

econet.hu Nyrt.

Összevont (konszolidált) kiegészítő melléklet

A konszolidált éves beszámoló készítésének célja, hogy a jogilag önálló, de gazdaságilag egymáshoz szorosan kapcsolódó vállalkozások összességének vagyoni, pénzügyi, jövedelmi helyzetét úgy mutassa be, mintha a konszolidálásba bevont vállalkozások (az anyavállalat és leányvállalatai, valamint közös vezetésű vállalkozásai) egyetlen önálló vállalkozásként működnének.

A Szervezet kiemelt adatainak bemutatása:

Szervezeti forma:	nyilvánosan működő részvénytársaság.
A Szervezet adószáma:	11404374-2-43
A Szervezet KSH száma:	11404374-7222-114-01
Cégjegyzékszám:	01-10-043483
Alapítás ideje:	1996. január 4.
Jogelőd:	-
Főtevékenysége:	vagyonkezelés
Kiegészítő tevékenysége:	hirdetés, adatbanki tevékenység
Székhelye:	1117 Budapest, Hauszmann Alajos utca 3.
A vállalkozás internetes honlapja:	www.econet.hu
A vállalkozás könyvviteli szoftvere:	Pénzszám

Vállalkozás tulajdonosi szerkezete:

econet.hu Nyrt.

Tulajdonos megnevezése	Székhely, lakcím	Tulajdoni hányad %	Szavazati arány %	Egyéb ráhatás
(...-19%)				Egyéb
Wexner Trading LLC.	7 Eva Lane, Cranston, 02921 Rhode Islands	11,92%	11,92%	-
Balco Holding B.V.	Elzentaan 27, 5611 LG Eindhoven	10,01%	10,01%	-
Stirling Investments Kft.	1141 Budapest, Vezér út 85.	9,13%	9,13%	-
Egyéb kiegészítők	-	68,94%	68,94%	-
Összesen:		100,00%	100,00%	

Magyar Vendor Kft.

Tulajdonos megnevezése	Székhely, lakcím	Tulajdoni hányad %	Szavazati arány %	Egyéb ráhatás
(76%-...)				Kapcsolt
econet.hu Nyrt.	1117 Budapest, Hauszmann A. u. 3.	100,00%	100,00%	-

Externet Zrt.

Tulajdonos megnevezése	Székhely, lakcím	Tulajdoni hányad %	Szavazati arány %	Egyéb ráhatás
(76%-...)				Kapcsolt
Econet Invest	1117 Budapest Hauszmann Alajos u.3.	100,00%	100,00%	-
Összesen:		100,00%	100,00%	

GridLogic Kft.

Tulajdonos megnevezése	Székhely, lakcím	Tulajdoni hányad %	Szavazati arány %	Egyéb ráhatás
(76%-...)				Kapcsolt
econet.hu Nyrt.	1117 Budapest, Hauszmann Alajos u.3.	100,00%	100,00%	-
Összesen:		100,00%	100,00%	

econet Invest Kft.

Tulajdonos megnevezése	Székhely, lakcím	Tulajdoni hányad %	Szavazati arány %	Egyéb ráhatás
(76%-...)				Kapcsolt
econet.hu Nyrt.	1117 Bp., Hauszmann A. u. 3.	100,00%	100,00%	-
Összesen:		100,00%	100,00%	

BetaGrid Kft.

Tulajdonos megnevezése	Székhely, lakcím	Tulajdoni hányad %	Szavazati arány %	Egyéb ráhatás
(76%-...)				Kapcsolt
Gridlogic Kft.	1117 Budapest, Hauszmann Alajos u.3	85,33%	85,33%	-
(...-19%)				Egyéb
Marosán Péter	1203 Budapest, Kossuth Lajos u.5.	14,67%	14,67%	-
Összesen:		100,00%	100,00%	

GridTech Kft.

Tulajdonos megnevezése	Székhely, lakcím	Tulajdoni hányad %	Szavazati arány %	Egyéb ráhatás
(76%-...)				Kapcsolt
Gridlogic Informatikai Kft	1117 Budapest, Hauszmann Alajos u.3	85,33%	85,33%	-
(...-19%)				Egyéb
Marosán Péter	1203 budapest, Hauszmann Alajos u3	14,67%	14,67%	-
Összesen:		100,00%	100,00%	

Ultraweb Kft.

Tulajdonos megnevezése	Székhely, lakcím	Tulajdoni hányad %	Szavazati arány %	Egyéb ráhatás
(76%-...)				Kapcsolt
Externet Telekommunikációs és Internetszolgáltató	5000 Szolnok, Szapary út 18.	100,00%	100,00%	-
Összesen:		100,00%	100,00%	

Emerging Media Group Kft.

Tulajdonos megnevezése	Székhely, lakcím	Tulajdoni hányad %	Szavazati arány %	Egyéb ráhatás
(76%-...)				Kapcsolt
EST Media Group Kft.	2356 Nyergesújfalu, Kossuth Lajos u. 84.	100,00%	100,00%	-
Összesen:		100,00%	100,00%	

Est Media Group Kft.

Tulajdonos megnevezése	Székhely, lakcím	Tulajdoni hányad %	Szavazati arány %	Egyéb ráhatás
(76%-...)				Kapcsolt
econet.hu Nyrt.	1117 Budapest, Hauszmann A. u. 3.	100,00%	100,00%	-
Összesen:		100,00%	100,00%	

Pesti Est Kft.

Tulajdonos megnevezése	Székhely, lakcím	Tulajdoni hányad %	Szavazati arány %	Egyéb ráhatás
(76%-...)				Kapcsolt
Emerging Media Group Kft.	1113 Budapest, Tas vezér u. 18.	100,00%	100,00%	-
Összesen:		100,00%	100,00%	

Fénypont Média Kft.

Tulajdonos megnevezése	Székhely, lakcím	Tulajdoni hányad %	Szavazati arány %	Egyéb ráhatás
(51%-75%)				Kapcsolt
Pesti Est Kft.	1036 Budapest, Lajos utca 76-78.	75,00%	75,00%	-
(25%-50%)				Kapcsolt
Bauhaus Kft.	1062 Budapest, Váci út1-3.	25,00%	25,00%	-
Összesen:		100,00%	100,00%	

O-Zone International Kft.

Tulajdonos megnevezése	Székhely, lakcím	Tulajdoni hányad %	Szavazati arány %	Egyéb ráhatás
(76%-...)				Kapcsolt
Fénypont Kft.	1036 Budapest, Lajos u. 78.	100,00%	100,00%	-
Összesen:		100,00%	100,00%	

Sanorg Kft.

Tulajdonos megnevezése	Székhely, lakcím	Tulajdoni hányad %	Szavazati arány %	Egyéb ráhatás
(76%-...)				Kapcsolt
econet.hu Nyrt.	1117 Bp., Hauszmann A. u. 3.	100,00%	100,00%	-
Összesen:		100,00%	100,00%	

radiocafé Kft.

Tulajdonos megnevezése	Székhely, lakcím	Tulajdoni hányad %	Szavazati arány %	Egyéb ráhatás
(76%-...)				Kapcsolt
econet.hu Nyrt	1117 Budapest, Hauszmann Alajos u. 3/a	100,00%	100,00%	-
Összesen:		100,00%	100,00%	

Vállalkozás tulajdoni részesedései (befektetései) és kiemelt adatai:

econet.hu Nyrt.

Befektetés megnevezése:	Székhely	Bef.beszámolásánál alk.számítási évek	Tulajdoni hányad %	Szavazati arány %	Jegyzett tőke	Egyéb tartalék	MSZE	Saját tőke	Egyéb ráhatás
(76%-...)- minősített többséget biztosító befolyás									leányvállalat
EST Media Group Vagyonkezelő Kft.	Bp., Hauszmann A.	2007	100%	100%	506 000	-172	-7 288	498 540	-
radiocafé Kft.	Bp., Csévy u.	2007	100%	100%	3 000	806	8 917	12 723	-
GridLogic Kft.	Bp., Hauszmann A.	2007	100%	100%	925 000	55 412	194	980 606	-
econet Invest Kft.	Bp., Hauszmann A.	2007	100%	100%	515 000	330 379	16 261	861 640	-
SANORG Kft.	Bp., Márvány u. 27.	2007	100%	100%	3 000	-15 487	-15 814	-28 301	-
eMusic Kft.	Bp., Hauszmann A.	2007	90%	90%	5 530	-1 162	-35 375	-31 007	-
Magyar Vendor Kft.	Bp., Hauszmann A.	2007	100%	100%	311 000	-121 871	-22 226	166 903	-
(51%-75%) - többségi befolyás									leányvállalat
Sziget.hu Zrt.	Bp., Hauszmann A.	2007	70%	70%	20 000	122 842	-1 742	141 100	-

Magyar Vendor Kft.

Befektetés megnevezése:	Székhely	Bef.beszámolásánál alk.számítási évek	Tulajdoni hányad %	Szavazati arány %	Jegyzett tőke	Egyéb tartalék	MSZE	Saját tőke	Egyéb ráhatás
(76%-...)- minősített többséget biztosító befolyás									leányvállalat
Pro Future Kft.	2071 Páty, Tavasz u. 3	2007	100%	100%	5 000	-611	-205	4 184	-

Externet Zrt.

Befektetés megnevezése:	Székhely	Bef.beszámolásánál alk.számítási évek	Tulajdoni hányad %	Szavazati arány %	Jegyzett tőke	Egyéb tartalék	MSZE	Saját tőke	Egyéb ráhatás
(76%-...)- minősített többséget biztosító befolyás									leányvállalat
Ultraweb Kft	1117 Budapest, Hausz		100%	100%	3 000	17 937	7 239	28 176	-

GridLogic Kft.

Befektetés megnevezése:	Székhely	Bef.beszámolásánál alk.számítási évek	Tulajdoni hányad %	Szavazati arány %	Jegyzett tőke	Egyéb tartalék	MSZE	Saját tőke	Egyéb ráhatás
(76%-...)- minősített többséget biztosító befolyás									leányvállalat
Betagrid Kft	1203 Budapest, Kossu		85%	85%	3 000	201 700	-19 731	184 969	-
Gridtech Kft	1117 Budapest, Hausz		85%	85%	3 000	187 439	-26 959	163 480	-

econet Invest Kft.

Befektetés megnevezése:	Székhely	Bef.beszámolásánál alk.számítási évek	Tulajdoni hányad %	Szavazati arány %	Jegyzett tőke	Egyéb tartalék	MSZE	Saját tőke	Egyéb ráhatás
(76%-...)- minősített többséget biztosító befolyás									leányvállalat
Externet Zrt.	5000 Szolnok, Szapáry		100%	100%	275 900	42 445	113 087	431 432	-
Artigo Kft.	1117 Budapest, Hausz		100%	100%	80 000	-9 562	-10 238	60 200	-

Emerging Media Group Kft.

Befektetés megnevezése:	Székhely	Bef.beszámolásánál alk.számítási évek	Tulajdoni hányad %	Szavazati arány %	Jegyzett tőke	Egyéb tartalék	MSZE	Saját tőke	Egyéb ráhatás
(...-19%) - egyéb									egyéb vállalkozás
Pesti Est Kft.	1036 Bp., Lajos u. 74-7	2007	100%	100%	200 000	70 292	-94 686	175 606	-
Boomerang Kft.	1036 Bp., Lajos u. 74-7	2007	100%	100%	3 000	41 577	-5 589	38 988	-

Est Media Group Kft.

Befektetés megnevezése:	Székhely	Bef.beszámolásánál	Tulajdoni	Szavazati	Jegyzett	Egyéb	MSZE	Saját	Egyéb
Adatok E Ft-ban		alk.számviteli elvek	hányad %	arány %	tőke	tartalék		tőke	ráhatás
(76%-...) - minsített többséget biztosító befolyás									leányvállalat
Emerging Media Group Kft.	1113 Bp., Tas Vezér u.	2007	1000%	100%	506 000	-2 029	1 648	505 619	-

Pesti Est Kft.

Befektetés megnevezése:	Székhely	Bef.beszámolásánál	Tulajdoni	Szavazati	Jegyzett	Egyéb	MSZE	Saját	Egyéb
Adatok E Ft-ban		alk.számviteli elvek	hányad %	arány %	tőke	tartalék		tőke	ráhatás
(51%-75%) - többségi befolyás									leányvállalat
Fénypont Kft.	1036 Budapest, Lajos		75%	75%	3 120	80 292	-752	82 660	-

Fénypont Média Kft.

Befektetés megnevezése:	Székhely	Bef.beszámolásánál	Tulajdoni	Szavazati	Jegyzett	Egyéb	MSZE	Saját	Egyéb
Adatok E Ft-ban		alk.számviteli elvek	hányad %	arány %	tőke	tartalék		tőke	ráhatás
(76%-...) - minsített többséget biztosító befolyás									leányvállalat
O-Zone Kft.	1036 Budapest, Lajos		100%	100%	3 000	-13 856	40 924	30 068	-

A konszolidációs kör kialakítása

anyavállalat az a vállalkozó, amely legalább egy másik vállalkozónál közvetlenül, vagy egy másik vállalkozáson (leányvállalaton) keresztül közvetlen meghatározó befolyást gyakorol. Nem minősül anyavállalatként az a vállalkozó, amely csak olyan befektetéssel rendelkezik, ahol a meghatározó befolyást paritásos alapon gyakorolja és/vagy olyan befektetésekkel, ahol nem gyakorol meghatározó befolyást.

leányvállalat az a társaság, amelyben egy másik vállalkozó (anyavállalat) meghatározó befolyást gyakorolhat. A meghatározó befolyás gyakorlati lehetőségeinek megfelelően a leányvállalatok típusai a következők lehetnek:

- Többségi leányvállalatról beszélünk akkor, ha az anyavállalat közvetlenül, és/vagy egy vagy több másik leányvállalaton keresztül közvetlen a leányvállalatnál gyakorolható összes szavazati többségével (legalább 50 % + 1 szavazati) tulajdoni hányada alapján egyedül rendelkezik, illetve más tulajdonosokkal kötött megállapodás alapján a szavazatok többségét egyedül bírhatja.
- Ellenőrzött leányvállalatról beszélünk, ha az anyavállalat közvetlenül, és/vagy egy vagy több másik leányvállalaton keresztül közvetlen a társaság tulajdonosaként jogosult arra, hogy a vezető tisztségviselők (Ügyvezetőség, Igazgatóság stb.) és a Felügyelőbizottság tagjai többségét megválassza, vagy visszahívja.
- Szerződéses leányvállalatról beszélünk akkor, ha az anyavállalat, és/vagy valamely leányvállalata a tulajdonosokkal kötött szerződés (vagy a társasági szerződés, illetve az alapszabály rendelkezése) alapján – függetlenül a tulajdoni hányadtól, a szavazati aránytól, a megválasztási és visszahívási jogtól – döntő irányítást, ellenőrzést gyakorol.

Közös vezetési vállalkozás az a gazdasági társaság, ahol egyrészt az anyavállalat (az anyavállalat konszolidálásba bevont leányvállalata), másrészt egy vagy több másik vállalkozás a meghatározó befolyással paritásos alapon rendelkezik (vagy 50-50 %-ban, vagy 33-33-33 %-ban).

Társult vállalkozás az a konszolidálásba teljeskörűen be nem vont vállalkozás, ahol az anyavállalat és/vagy a konszolidálásba bevont leányvállalata jelentős részesedéssel rendelkezik, mértékadó befolyást gyakorol a gazdasági társaság üzleti és pénzügyi politikájára. Mértékadó befolyást gyakorolnak tekinthető az anyavállalat és/vagy a konszolidálásba bevont leányvállalata, ha azok egy másik gazdasági társaságnál legalább a jegyzett tőke, illetve a szavazatok 20 %-val közvetlenül, vagy közvetlen rendelkeznek.

Egyéb részesedési viszonyban lévő vállalkozásnak minősül az a vállalkozás, ahol az anyavállalat közvetlenül és/vagy a konszolidálásba bevont leányvállalatán keresztül közvetlen a jegyzett tőke, illetve a szavazatok kevesebb, mint 20 %-ával rendelkezik.

Tejleszköri bevonás alóli mentesítés:

Mentesített a tejleszköri bevonás alól az a vállalkozás, amelyben lévő részesedést kizárólag továbbértékesítés céljából szereztek be és azt a forgóeszközök között mutatják ki.

Minden esetben mentesítésre kerülnek a konszolidációba történő tejleszköri bevonás alól azon unoka vállalkozások, amelyek azon leányvállalatok tőkeérdekeltségei, amelyek e pont alapján kerültek mentesítésre a tejleszköri bevonás módszere alól, függetlenül attól, hogy a mentesített leányvállalat az unoka vállalkozásban lévő részesedését hogyan minősítette (forgatási vagy tartós befektetésnek).

Mentesített a tejleszköri konszolidáció alól az a vállalkozás, amelyben lévő részesedéshez kapcsolódó jogok gyakorlását lényeges és tartós jogi korlátozások, vagy rendkívüli körülmények huzamosan akadályozzák. E feltételnek eleget tesz az, ha a leányvállalat, közös vezetési vállalkozás felszámolás alatt áll.

A leányvállalatot, közös vezetési vállalkozást nem kell a konszolidált éves beszámolóba teljeskörűen bevonni, ha a konszolidált éves beszámoló enélkül is megbízható és valós képet ad (lényegesség elve). A lényegesség elve alapján történő mentesíthetőség alkalmazott kritériumai az econet.hu Nyrt.-nél:

- a vállalkozás tárgyév december 31-i saját tőkéjének forintban kifejezett összege nem éri el a 35 millió forintot (együttes vizsgálat esetében a 150 millió forintot),
- a vállalkozás tárgyév december 31-i jegyzett tőkéjének forintban kifejezett összege eléri, vagy meghaladja a 35 millió forintot (együttes vizsgálat esetében a 150 millió forintot), de
- = a vállalkozás tárgyévi egyedi éves beszámolójának mérleg-főösszege az econet.hu Nyrt. tárgyévi egyedi éves beszámolója mérlegfőösszegének 1 %-át (együttes vizsgálat esetében 5 %-át) nem haladja meg, és
- = a tárgyévi egyedi éves beszámolójában szereplő értékesítés nettó árbevétele az econet.hu Nyrt. tárgyévi egyedi éves beszámolójában szereplő éves nettó árbevétel 5 %-át (együttes vizsgálat esetében 10 %-át) nem haladja meg.

A leányvállalatot, közös vezetési vállalkozást nem kell a konszolidált éves beszámolóba teljeskörűen bevonni, ha a konszolidált éves beszámoló elkészítéséhez szükséges adatokat az adott leányvállalat aránytalanul magas költségek mellett és késedelmesen tudja szolgáltatni. E címen mentesítés bármely vállalkozásnak csak a konszolidációba történő bevonása első évében adható, ha a konszolidált éves beszámoló elkészítéséhez a szükséges adatszolgáltatást még nem tudta kialakítani, vagy vis maior miatt hiányzó adatait nem pótolta.

A leányvállalatot, közös vezetési vállalkozást nem kell a konszolidált éves beszámolóba teljeskörűen bevonni, ha a konszolidált éves beszámoló mérlegfordulónapján előtársaságként működik.

Részesedés értékelés alóli mentesítés:

Mentesítésre kerülnek azon társult vállalkozások, amelyeknél a fordulónapon felszámolási vagy végelszámolási eljárás van folyamatban.

Mentesítettek azon társult vállalkozások, amelyek jegyzett tőkéjéből az anyavállalatot megillető összeg nem éri el az 5 millió forintot.

Tejleszköri konszolidációval értékelt vállalkozások: anyavállalat, leányvállalatok, ha a tejleszköri bevonás alól nem kerültek mentesítésre, közös vezetési vállalkozások, ha a kvóta arányában történő tejleszköri bevonás alól nem kerültek entesítésre.

Részesedés értékelés (equity) módszerrel kerülnek bevonásra: leányvállalatok, ha a tejleszköri bevonás alól mentesítésre kerültek, és nem mentesíthetőek a részesedés értékelés módszere alól, közös vezetési vállalkozások, ha a kvóta arányában történő tejleszköri bevonás alól mentesítésre kerültek, és nem mentesíthetőek a részesedés értékelés módszere alól, társult vállalkozások, ha a részesedés értékelés módszere alapján történő bevonás alól nem kerültek mentesítésre.

Könyv szerinti értéket kerülnek bevonásra leányvállalatok és közös vezetési vállalkozások, ha a részesedés értékelés módszerrel történő bevonás alól mentesítésre kerültek, társult vállalkozások, ha a részesedés értékelés módszere alapján történő bevonás alól mentesítésre kerültek, egyéb részesedési viszonyban lévő vállalkozások.

A konszolidációs csoport vállalkozásai:

- Tejleszköri bevonás alól mentesített leányvállalatok: econet.hu Nyrt., Magyar Vendor Kft., Externet Zrt., GridLogic Kft., econet Invest Kft., BetaGrid Kft., GridTech Kft., Ultraweb Kft., Emerging Media Group Kft., Est Media Group Kft., Pesti Est Kft., Fénypont Média Kft., O-Zone International Kft., Sanorg Kft.
- Mentésített leányvállalatok: Artigo Kft., Sziget.hu Zrt., eMusic Kft.

Cégjellemzők

Beszámoló aláírására jogosult neve: dr. Balázs Csaba Címe: 1118 Budapest, Kelenhegyi út 42/a.

Igazgatószám: dr. Balázs Csaba, Bányász Péter, Fenyő György, Pórfy András, Bencze György, Kóvári Zsolt, Kis Andor

Felügyelő Bizottság: dr. Takács István, Szabó Attila, Bakos Bálint, Belán Gábor, Forró Zoltán, Hartmann István, dr. Szőke András

Vezető állású személyek: dr. Balázs Csaba, Bányász Péter, Fenyő György, Pórfy András, Bencze György, Kóvári Zsolt, Kis Andor, dr. Takács István, Szabó Attila, Bakos Bálint, Belán Gábor, Forró Zoltán, Hartmann István, dr. Szőke András

Vezető állású személyekben bekövetkezett tárgyévi változás indoklása:

A Társaság 2007. évi akvizíciói és a cégstruktúra megváltozása, a cégprofil bővülése személyi változásokat is eredményezett.

A vállalkozásnál a könyvvizsgálat jogszabályi előírások alapján kötelező.

Könyvvizsgáló: Dr. Matukovics Gábor ny.sz.: 003287

Könyvvizsgáló társaság: Magyar Szakértői Holding Kft. ny.sz.: 002082

Jogi képviselő: dr. Rosner Gábor

Könyvvitelért felelős személy:

- neve Rationarius Pénzügyi és Számviteli Kft.

- lakcíme 6000 Kecskemét, Vágó utca 2.

Számlavezető bankok: - Ft: Raiffeisen Bank, CIB Bank, Unicredit Bank

- deviza: Raiffeisen Bank

Engedélyhez kötött tevékenységek:

- PSZÁF speciális engedélyvel: nem rendelkezik

- Szakmai kamara engedélyvel: nem rendelkezik

- Tevékenységspecifikus képesítéssel: nem rendelkezik

- Közhasznú minősítéssel: nem rendelkezik

- Tevékenységfüggetlen cégbírársági bejegyzéssel: nem rendelkezik

- A társaság közérdeklődésnek kitett: igen
Sajátos tevékenységgel kapcsolatos, jogszabályban előírt információk köre: nem merült fel
Jogszabályban előírt egyéb beszámolóik köre: nem merült fel

Működési rendszer

A tulajdoni viszonyokat alapszabály tartalmazza, a működés az ebben rögzítettek szerint történik.

A napi forgalom megfigyelése, rögzítése számítógépes program-rendszerrel történik (Pénzszám program), amely a bevitt adatok zárt feldolgozását biztosítja.

A számviteli rendszer

Könyvvezetés pénzneme:	forint (HUF)	
Könyvelési rend:	kettős könyvvitel, HAS (Hungarian Accounting Standards)	
Üzleti év fordulónapja:	2007. december 31.	
IAS 1.108. szerint a mérlegkészítés időpontja:	az üzleti évet követő április 10.	
Az IAS 10.17. szerint a mérleg fordulónap utáni események eddig a napig lettek figyelembe véve, ezen a napon engedélyezte a Társaság a pénzügyi kimutatás kibocsátását.		
A legfőbb tulajdonosi szervnek a legfőbb szervi gyűlésig és ezen a gyűlésen joga van a pénzügyi kimutatások módosítására.		
Eredménykimutatás típusa:	összköltség eljárás.	
Eredménykimutatás változata:	A változat.	
Mérleg változata:	A változat.	
Mérlegkészítés cégi időpontja általában:	2008. február 29.	(econet.hu Nyrt.)
Mérlegkészítés cégi időpontja általában:	2008. január 31.	(Magyar Vendor Kft.)
Mérlegkészítés cégi időpontja általában:	2008. január 15.	(Externet Zrt.)
Mérlegkészítés cégi időpontja általában:	2008 február 20.	(GridLogic Kft.)
Mérlegkészítés cégi időpontja általában:	2008. január 31.	(econet Invest Kft.)
Mérlegkészítés cégi időpontja általában:	2008. február 20.	(BetaGrid Kft.)
Mérlegkészítés cégi időpontja általában:	2008. február 20.	(GridTech Kft.)
Mérlegkészítés cégi időpontja általában:	2008. január 31.	(Ultraweb Kft.)
Mérlegkészítés cégi időpontja általában:	2008. január 31.	(Emerging Media Group Kft.)
Mérlegkészítés cégi időpontja általában:	2008. január 31.	(Est Media Group Kft.)
Mérlegkészítés cégi időpontja általában:	2008. január 31.	(Pesti Est Kft.)
Mérlegkészítés cégi időpontja általában:	2008. január 31.	(Fénypont Média Kft.)
Mérlegkészítés cégi időpontja általában:	2008. január 31.	(O-Zone International Kft.)
Mérlegkészítés cégi időpontja általában:	2008. január 31.	(Sanorg Kft.)
Mérlegkészítés cégi időpontja általában:	2008. január 31.	(radiocafé Kft.)
Mérlegkészítés cégi időpontja mérlegtételeknél:	egyres mérlegtételeknél rögzített.	
Könyvvizsgálati zárás időpontja:	2008. március 25.	(econet.hu Nyrt.)
Könyvvizsgálati zárás időpontja:	2008. február 4.	(Magyar Vendor Kft.)
Könyvvizsgálati zárás időpontja:	2008. január 18.	(Externet Zrt.)
Könyvvizsgálati zárás időpontja:	2008 február 22.	(GridLogic Kft.)
Könyvvizsgálati zárás időpontja:	2008. február 4.	(econet Invest Kft.)
Könyvvizsgálati zárás időpontja:	2008 február 22.	(BetaGrid Kft.)
Könyvvizsgálati zárás időpontja:	2008. február 22.	(GridTech Kft.)
Könyvvizsgálati zárás időpontja:	2008. február 4.	(Ultraweb Kft.)
Könyvvizsgálati zárás időpontja:	2008. február 4.	(Emerging Media Group Kft.)
Könyvvizsgálati zárás időpontja:	2008. február 4.	(Est Media Group Kft.)
Könyvvizsgálati zárás időpontja:	2008. február 1.	(Pesti Est Kft.)
Könyvvizsgálati zárás időpontja:	2008. február 1.	(Fénypont Média Kft.)
Könyvvizsgálati zárás időpontja:	2008. február 1.	(O-Zone International Kft.)
Könyvvizsgálati zárás időpontja:	2008. február 26.	(Sanorg Kft.)
Könyvvizsgálati zárás időpontja:	2008. január 31.	(radiocafé Kft.)

A számviteli alapelveket jellemző előírások:

- = Számviteli alapelvektől való eltérés: *nem merült fel.*
- = A könyvvizsgálat által engedélyezett, törvényi előírásoktól való eltérés: *nem merült fel.*
- = Alkalmazott értékelési elvek változása: *nem merült fel.*
- = Megváltozott minősítési eszközök vagy kötelezettségek: *nem merült fel.*
- = Jelentős összegű hiba, amelynek hatása ellenőrzési kötelezettségű a felmerülés évére: a mérlegfőösszeg 2%-a, ami 142.114 E Ft, vagy 500 millió Ft.
- = Lényeges hibahatás az utólagra közzétett üzleti év beszámoló saját tőkéjének 20 %-a: 581 164 E Ft
- = Egyedi értékelés választása az alkalmazott módszere a befektetések, értékpapírok érték-vesztésének elszámolásánál.
- = Valós értéken történő értékelés *nem alkalmazva.*
- = Tartósság: az állományba vétel időpontjától függetlenül, egy éven túl jelentkező, állandó, folyamatosan csökkenő/növekvő tendencia.
- = Beruházási devizahitelek halasztott árfolyamvesztésének nem választása.
- = A devizás eszközök és forrásokat értékelésénél alkalmazott egységes árfolyam: MNB közép árfolyam.
- = A jelentős, lényeges, meghatározó minősítések az adott eszközcsoport szabályai rögzítettek. Mérleg sor a római betűs sor, mérlegtétel az arab számos sor.
- = Éves zárásunk, arról készített elszámolásunk előírászerű, következetes,
- = Munkánkban az óvatosság elve és valódiság elve érvényesül, ezeket a vállalkozás folytatásának elve mellett alkalmazzuk.

A feldolgozás teljeskörűségét teljesességi nyilatkozatunk szavatolja.

Az éves zárás és a mérlegkészítés időpontja közötti a cég helyzetét módosító olyan lényegi információk, melyeket a Társaság a vonatkozó szabályok szerint ezen időszak alatt nem tett közzé, nem merültek fel, így a cég zárási adatai a működő vállalkozás szerint értékelték.

Az üzleti év hosszúsága eltér az előző üzleti évtől (IAS 1.49): *nem merült fel.*

A beszámolás formája (IAS 27.41): konszolidált beszámoló.

A beszámoló bemutatási pénzneme a HUF, funkcionális valuta választására nem került sor. (IAS 21.53)

A pénzügyi kimutatás adatai, kiegészítő megjegyzései ezer HUF-ban szerepelnek, ahol nem, ott az egyértelműen kiemelésre kerül.

A beszámoló megtekinthetőségének helye: 1117 Budapest, Hauszmann Alajos u. 3.

Az IAS 1.13. szerint a pénzügyi kimutatások célja, hogy megjelenítsék a valós pénzügyi pozíciót, teljesítményt és a cash flow alakulást. Ehhez közzé kell tenni minden lényeges információt.

A pénzügyi kimutatásokban (IAS 1.27.) az eszközök kimutatását és értékelését az egyik időszaktól a másik időszakra nem változtatjuk, kivéve ha nyilvánvaló, a tevékenység lényeges változása vagy értelmezés, szabályváltozás miatt szükséges az értékelési vagy besorolási gyakorlatunk változtatása. Az IAS 1.38. szerint:

- értékelési előírás változtatásának oka: *nem merült fel.*
- kimutatás változtatásának oka: *nem merült fel.*

A pénzügyi kimutatások az IAS 1.29. szerint minden lényeges eszközcsoportot azon belül minden lényeges eszközfeleséget típus és funkció szerint tartalmaznak az előző év összehasonlítható adataival egyetemben likviditási sorrendben (IAS 1.72).

Ha az összehasonlíthatóság sérül azt az adott mérleg sor bemutatásánál kiemeli. Eszközök és forrásaik besorolásánál esedékeségi (12 hónap) elköltölést követünk.

IAS 1.23. és IAS 1.16 szerinti bizonytalansági tényezők, amelyek a Társaság jövőbeni vagyoni, pénzügyi és jövedelmezéségi helyzetét veszélyeztetik:

- feltételezés természete vagy bizonytalanság oka: *nem merült fel.*

Az IAS 8.49 szerint a szerkezeti táblák középső oszlopaként közöljük, az előző időszak hibák nem vitatott, jogerős megállapításait.

Számviteli becslések változásának hatása (IAS 8.39.): *nem merült fel.*

Az összemérés elve szerint:

- a szükséges bevétel és költségnövekmények (accruals) elszámoltak,
- a költségként ki nem mutatott eszközfelhasználások kimutatottak (prepaid expenses),
- a befolyt, de meg nem szolgált bevételek kötelezettségként kimutatottak (unearned revenues).

Az nemzetközi szabályok szerint a lízing beszerzésként történő értelmezésének, a pénzügyi lízingnek a következő kritériumai vannak:

- meghatározott és kötött futamidő,

- a tulajdonjog minden egyes eleme a szerződés hatálya alatt a lízingbe vevőre átszáll, vagy
- a lízingbe vevő opciós vételi joghoz jut, amelynek kötési ára lényegesen alacsonyabb az opció gyakorlásakor ismert piaci árhoz képest, vagy
- a lízing futamideje eléri az eszköz gazdasági avulási időszakának 75%-át / lízingtárgy gazdaságos élettartamának jelentős részét, vagy
- a lízingdíj kifizetések jelenértéke meghaladja az eszköz beszerzési értékének (piaci árának) 90%-át / lényegében a lízingtárgy valós piaci értékével egyenlő.
- a lízingelt eszköz olyan mértékben speciális, hogy azt csak a lízingbevevő tudja használni lényeges módosítások nélkül.

Az eszközt a lízingbevevő környezetben eszközként, illetve kötelezettségként kell felvenni.

A fizetendő lízingdíj általában a fizetendő bérleti díjakból és az esetleges garantált maradványérték összege.

Eszközbekészítésként kell kimutatni a bérleti díjak jelenértéke vagy az eszköz piaci értéke közül az alacsonyabb értéken.

Ráfordításként kell elszámolni:

- az alapítással kapcsolatos költségeket,
- a hirdelési és promóciós költségeket,
- a vállalkozás egy részének vagy egészének áthelyezésével, átszervezésével kapcsolatos költségeket,
- az oktatási költségeket.

Kötelezettségként kell kimutatni minden valószínűsíthető fizetett dolgozói távollétből eredő kötelezettséget, ha:

- a munkáltató kötelezettsége a dolgozó által teljesített feltételből ered,
- a járandóság fizetendő, nem vitatható,
- a járandóság várhatóan kiadást is jelent,
- a járandóság összege becsülhető.

A Társaság könyvvizsgálójának a média ágazat kibővülése okán megfogalmazott javaslata alapján a jelen beszámoló elfogadását követően, a 2008. évtől alkalmazandóan a Társaság számviteli politikája az IAS 18 körében a bevételek, ezen belül az utólagosan adott és kapott pénzügyileg rendezett engedmények elszámolási rendje tekintetében várhatóan (az audit bizottság döntésétől is függően) megváltozik majd. A változás lényege, hogy az eddig az Egyéb ráfordítások és veszteségek soron kimutatott ilyen adott engedmények ezt követően nem lesznek ezen a soron figyelembe véve, továbbá ezzel összhangban az ezeknek megfelelő összeggel az Értékesítés nettó árbevétele sor kerül majd csökkentésre. Az eddig az Egyéb bevételek soron kimutatott ilyen kapott engedmények ezt követően nem lesznek ezen a soron figyelembe véve, továbbá ezzel összhangban az ezeknek megfelelő összeggel az Egyéb ráfordítások és veszteségek sor kerül majd csökkentésre. Mindezek nem érintik majd az Adózás előtti eredmény és az Adózott vállalkozási eredmény sorokat, eredményhatás hiányában pusztán az Üzleti tevékenység eredménye sor összegét befolyásolják, figyelemmel a média ágazat nemzetközileg kialakult gyakorlatára is.

A mérleg és eredménykimutatás egyes tételeinek változása (jelentősebb események kifejtése a bevezetőben):

A JELENTŐSEBB TÉTELEK, VÁLTOZÁSOK MAGYARÁZATA

1. Mérleg

A konszolidációs körbe teljes körűen bevont társaságok 2006. december 31-én: econet.hu Nyrt., az azóta zártkörűen működő részvénytársasággá átalakult Externet Kft., GridLogic Kft., Betagrid Kft., Gridtech Kft., Econet Invest Kft., Magyar Vendor Kft., Sziget.hu Zrt., 2007-ben az emlitettek túl az Ultraweb Kft., EST Media Group Kft., EMERGING MEDIA GROUP Kft., Pesi Est Kft., Fénypont Kft., O-Zone Kft., SANORG Kft., radiocafé Kft., ugyanakkor a Sziget.hu Zrt. kikerült a konszolidációs körből. A többi, tartós befektetésként nyilvántartott társaság mérlegfőösszegét, saját tőkéjét, illetve árbevételét tekintve a konszolidációs szempontból „nem jelentős” kategóriába kerültek (Artigo Kft., Boomerang Reklám Kft., - amelynek tevékenysége a 2007 márciusi akvizíciót követően a cégcsoporton belüli O-Zone Kft-be integrálódott be - eMusic Kft., Exit Point Kft., Fidelio Sűgő Kft., PRO FUTURE Kft.

A jelentésben szereplő EST Media Group Kft. és leányvállalatainak eredménye-adatai a megvásárlás időpontjától 2007. augusztus 6-ig 70%-ban, majd ezt követően 100%-ban, a SANORG Kft. és a radiocafé Kft. adatai pedig a megvásárlás időpontjától (2007. augusztus 6.) 100%-ban szerepelnek.

A mérleg és eredménykimutatás időszak változásának bemutatására hivatott százalékos mutatószám a *bázis időszakról a tárgyidőszakra terjedő változást mutatja a bázis időszak százalékában*, szemben az előző éves gyorsjelentés során alkalmazott gyakorlatunkkal, amikor a százalékos mutatószám a *tárgyidőszak értékét mutatta meg a bázis időszak százalékában*.

1.1. Eszközök

A mérlegfőösszeg több mint kétszeresére nőtt az előző évhez képest. Eszköz oldalon ezt a forgóeszközök mintegy 60 százalékos növekedése, továbbá a hosszú távú befektetések, illetve az immateriális javak nagymértékű növekedése idézte elő. Forrás oldalon ez nagyrészt a rövid lejáratú kötelezettségek több mint három és félszeresére történő növekedésében, illetve a saját tőke 80 százalékot meghaladó növekedésében valamint a hosszú lejáratú kötelezettségek kisebb mértékű növekedésében testesül meg.

A *forgóeszközök* állománya mintegy 900 millió forinttal nőtt. Ez elsősorban a cégcsoport bővüléséből eredően a követelések és a pénzeszközök nagyarányú, illetve a rövid távú pénzügyi befektetések, értékpapírok kisebb mértékű növekedésének köszönhető.

A *pénzeszközök* állománya csaknem háromszorosára, 160 millió forintra nőtt.

A *rövid távú pénzügyi befektetések, értékpapírok* értéke 35 százalékkal nőtt, a növekmény legnagyobb részét az ezen a soron kimutatásra került High-Tech Kft. befektetésének értéke tette ki.

A *követelések* mintegy 600 millió forintos növekedése az EST Media Group Kft. cégcsoportjának akvizíciója miatti megnövekedett cégméretből adódik. Ez megjelenik egyrészt a vevőkövetelések közel 650 millió forintos növekedésében és a termékekre és szolgáltatásokra adott előlegek változásában, mely utóbbi nagyobb részt a folyamatban lévő TVnet ügyfél-akvizíció során 2007. december 31-ig kifizetett előlegnek köszönhető. Az előbbi hatásokat részben ellensúlyozta az egyéb követelések és a részesedési viszonyban lévő vállalkozások nem konszolidált követeléseinek kismértékű csökkenése.

A *hosszú távú befektetések* növekedését nagyrészt a 2007. év első felében megvásárolt - teljeskörű konszolidációba be nem vont - Boomerang Reklám Kft. részesedésre fordított összeg és a konszolidációs körből kivont, ezen a soron kimutatott Sziget.hu Zrt. részesedés értéke tette ki, melyek a **befektetések nem konszolidált vállalkozásokba, kapcsolt vállalkozásokba** soron lettek kimutatva.

A *hosszú távú követelések* legnagyobb részét a társaságok székhelyeül szolgáló ingatlanok bérleti szerződéseikkel kapcsolódó kauciók adják ki, a tétel növekedését lényegében az év közben akvizitált Pesti Est Kft. irodáinak óvadéka teszi ki.

Az *ingatlanok, ingók a termelésben* volumene mintegy 20 százalékkal nőtt, ezen belül az **ingatlanok és kapcsolódó vagyoni jogok** és a **lízingelt eszközök** értéke a **gépek, berendezések, járművek** sor értékének növekedését meghaladó mértékben nőtt.

Az *immateriális javak* 130 százalékot meghaladóan nőttek, ez legnagyobb részt az **üzleti vagy cégérték** soron kimutatott, az EST Media Group Kft-nél és leányvállalatainál - a hasonló, relative alacsony induló befektetéssel magas piaci értéket eredményező tevékenységű média cégek esetében szokásos módon - a saját tőkéjükön felül kimutatott nyilvántartási értékekből adódik. Az üzleti vagy cégérték sor összegének alakulását nem befolyásolta az Externet Kft. átalakulása Externet Zrt-évé, mivel ezen változás kapcsán a társaság saját tőkéje volumenében nem, csak annak összetételében változott. Összességében ezáltal az Externet Zrt. nyilvántartási értéke sem változott.

1.2. Források

A *rövid lejáratú kötelezettségek* 263%-os mértékben nőttek, összetételük jelentősen megváltozott. A **kötelezettségek áruszállításból és szolgáltatásból** állománya közel négyszeresére nőtt, melyet a cégcsoport és ezáltal az árbevétel növekedése okozott. A szintén a cégcsoport növekedéséből adódóan jelentős mértékben megnőtt **rövid lejáratú hitelek és kölcsönök** között került kimutatásra a különböző fejlesztésekhez eszközölt beruházások kapcsán felvett hitelek egy éven belül esedékes része, valamint a portfólióban lévő cégeknél kimutatott egyéb rövid lejáratú hitelek. A **kapott előlegek, előfizetések** állománya kisebb mértékben csökkent, ezen a soron legnagyobb részt az ISP szolgáltatás körében nyújtott úgynevezett pre-paid árbevétel elhatárolása került kimutatásra.

A **részesedési viszonyban lévő vállalkozások nem konszolidált rövid lejáratú kötelezettségei** mintegy hárommillió forinttal nőttek, itt kerültek felültre a konszolidációs körbe be nem vont társaságoknak a konszolidációs körbe bevont társaságokkal szembeni követelése. A **rövid lejáratú egyéb kötelezettségek** állománya nagymértékben nőtt az előző év azonos időszakához képest, amelynek legnagyobb részét az EST Media Group Kft. nem apport útján megszerzett részesedéséért fizetendő ellenértékéből még 2007. december 31-én fennállt, azóta már teljes mértékben kiegyenlített tartozás értéke teszi ki.

A *saját tőke csaknem* két és fél milliárd forintos növekedését egyrészt a **jegyzett tőke** 2007. március 7-i és 2007. augusztus 6-i 750 és 671 millió forintos emelése, másrészt a tőkeemlések során a névértéken felüli ázsio **részvényeken felül rendelkezésre bocsátott vagyon** soron kimutatott értéke okozta.

2. Eredménykimutatás

Az **értékesítés nettó árbevétele** az egy évvel korábbihoz képest 2,7 milliárd forintot meghaladóan, több mint két és félszeresére nőtt, amelynek értéke a konszolidációba teljes körűen bevont társaságok tevékenységéből származó árbevételeket tartalmazza, amelyből az EST Media Group Kft. és a konszolidációba teljes körűen bevont leányvállalatai, valamint a radiocafé Kft. tekintetében elért árbevétel a megvásárlásuktól kezdve az időszak végéig (2007. március 7. – 2007. december 31., illetve 2007. augusztus 6. – 2007. december 31.) mintegy 2,3 milliárd forint volt.

Ezzel egyidejűleg az **anyagjellegű ráfordítások** több mint 110 százalékkal, valamint a **személyi jellegű ráfordítások** közel 400 százalékkal növekedtek a cégcsoport már fentebb is említett bővüléséből és a média tevékenységre jellemző magasabb bérszínvonalból adódóan.

Az **üzleti tevékenység eredménye** az előző év ugyanezen időszakához képest közel 430 millió forinttal javult. Ehhez alapvetően az ISP tevékenység eredményességének növekedése, illetve a cégcsoportnak a reklámköltés szempontjából általában erős IV. negyedév során jól teljesítő média üzletága kedvező számai pozitívan, míg az anyavállalatnál jelentkező, a cégcsoport egész éves intenzív növekedésével járó kiadások és központi költségek negatívan járultak hozzá.

A pozitív pénzügyi eredmény jelentős mértékben elmarad a 2006. évhez képest, amelynek oka, hogy a 2006-ban kimutatott pénzügyi eredményt legnagyobb részt egy egyszeri tétel - a 2005. évben értékesített EBPP.HU Zrt. részesedés értékesítéséből származó, a **pénzügyi műveletek bevételei és nyereségei** soron kimutatott 180 millió forint - tette ki, míg a 2007. évben ezen a soron néhány tízmillió forintos összegű árfolyamnyereség és a Sziget Kft-től járó osztalék került kimutatásra.

Az **egyéb bevételek és nyereségek** soron feltüntetett összeg az előző év azonos időszakához hasonlóan nagyrészt vissza nem térítendő támogatásoknak az erre évre jutó részét, kisebb részt a média üzletágnál jelentkező ügynökségi bónusz elszámolásból eredő bevétel tartalmazza. A **pénzügyi műveletek ráfordításai és veszteségei** tovább csökkentek az előző év azonos időszakához képest.

Az **egyéb ráfordítások és veszteségek** az előző év azonos időszakához képest mintegy 300 millió forinttal nőttek. Ez részben annak tudható be, hogy a cégméret intenzív növekedésén ment keresztül (pl. megnövekedett helyi adók), valamint, hogy a kibővült tevékenység folytán korábban a Társaságnál nem ismert vagy nem jellemző kiadásfajták (pl. kulturális járulékok, termékdíj, médiatámogatás) jelentek meg. Az elmozdulás másik oka az volt, hogy a 2006. évben - még a Társaság tulajdonosi megjelenése előtt - a Média Üzletág egyes cégeinél elszervezett veszteségek miatt radikálisan átalakításra került az üzletpolitika, ami ahhoz vezetett, hogy az érintett médiatermékek piaci pozíciójának javítására irányuló - sikeresnek bizonyult - lépések következményei (pl. utólag adott pénzügyileg rendezett engedmények) egyedi jelenségként az árbevételekhez képest fajlagosan nagyobb súlyt kaptak. Itt kerültek még kimutatásra a főként az ISP tevékenység során a kétes követelések leírásából származó veszteség és költségek, késedelmi kamatok, az értékesített tárgyi eszközök könyv szerinti értéke és az üzleti vagy cégérték értéksökkenése.

A szokásos **vállalkozási tevékenység eredményéhez vezető jövedelemadó sor** nagyrészt az Externet Zrt. által fizetendő adókat tartalmazza.

Összességében Társaságunk 2007. évi IFRS szerint konszolidált, auditált adózott vállalkozási eredménye 41,037 millió forintos nyereséget mutat.

A választott és alkalmazott konszolidációs elvek, eljárások, módszerek összefoglalása

Az econet.hu Nyrt. tudatos befektetési tevékenysége következtében anyavállalatnak minősül. A jelenlegi tulajdonosi struktúra mellett az econet.hu Nyrt. nem minősül mentesíthető anyavállalatnak, mivel egyik tulajdonosa sem vonja be saját konszolidált éves beszámolójába, így az econet.hu Nyrt.-nek konszolidált éves beszámolót kell készítenie.

Előkészítő mérlegek

Az econet.hu Nyrt. által alkalmazott alapelv, hogy mindazon esetekben, ahol a nemzetközi számviteli standardok, vagy a számviteli törvény választási lehetőséget biztosít a vállalkozás számára valamely tétel mérlegben vagy eredménykimutatásban való szerepeltetésére, a konszolidáció során az anyavállalat által választott eljárást kell mérvadónak tekinteni.

A számviteli alapelveknek megfelelő, de különböző választható értékelési módszerek eltérését a társaság a konszolidáció során nem egységesíti.

A forintra történő átszámításhoz a mérleg valamennyi tételét a fordulónapon érvényes hivatalos MNB devizaárfolyamon kell átszámítani, az eredménykimutatás tételei közül az értéksökkenési leírast, a befektetett pénzügyi eszközök értékvesztését és egyéb veszteségeit, az anyagjellegű ráfordításokat, a forgóeszközök értékvesztését és egyéb veszteségeit a kapcsolódó mérleglételekre vonatkozó árfolyamon; a mérleg szerinti eredményt a fordulónapon érvényes hivatalos MNB devizaárfolyamon; az eredménykimutatás egyéb tételeit pedig havonként az anyavállalat által alkalmazott hó végén érvényes deviza árfolyamon kell átszámítani forintra (jelenleg ez a hivatalos MNB devizaárfolyam).

Az értékelési módszerek egységesítését a konszolidációba teljeskörűen bevonandó külföldi székhelyű leányvállalatok esetében akkor kell elvégezni, ha a külföldi leányvállalat székhelye szerinti ország számviteli szabályai valamely (a magyar számviteli törvény szerinti is szerepeltethető) eszköz- vagy forrástétel értékelésére olyan értékelési módszert írnak elő, vagy olyan értékelési módszer választását teszik lehetővé, amelyek a nemzetközi számviteli standardok és a magyar számviteli törvény elvei szerint nem alkalmazhatóak és a külföldi leányvállalat alkalmazza ezeket a módszereket.

Az értékelési módszerek egységesítését az alábbi esetekben nem hajljuk végre:

- külföldi vállalkozásoknál, ha a székhelye szerinti számviteli szabályok az értékelésre olyan értékelési módszert írnak elő, amelyek a nemzetközi számviteli standardok és a magyar számviteli törvény elvei szerint is alkalmazhatóak,
- belföldi vállalkozásoknál olyan eszköz- vagy forrástételek értékelésénél, amelyekkel mind az anyavállalat, mind a leányvállalata rendelkezik, de az adott eszköznél vagy forrásnál a választott értékelés nem egyezik meg az anyavállalat által választott értékelési módszerrel, azonban a választott értékelési módszer a számviteli alapelvek szerint alkalmazható,
- belföldi vállalkozásoknál olyan eszköz-forrás értékelésénél, amelyekkel csak az adott konszolidációba bevont leányvállalata rendelkezik és a leányvállalat által választott értékelési módszer a számviteli alapelvek szerint alkalmazható,
- belföldi vállalkozásoknál, amelyek külön kormányrendelet előírásai alapján készítik éves beszámolójukat és vezetik könyveiket,
- az olyan belföldi és külföldi vállalkozásoknál, ahol az egységes értékelés megvalósításának eredménye a vállalkozáscsoport vagyoni, pénzügyi és jövedelmi helyzete szempontjából nem jelentős.

A konszolidált éves beszámolóba teljeskörűen bevont közös vezetési vállalkozások egyedi éves beszámolóit mérleg- és eredménykimutatás adatait az anyavállalat és/vagy a konszolidációba teljeskörűen bevont leányvállalata (leányvállalatai) tőkerészesedésének arányában (kvóta arányában) kell bevenni. Az anyavállalatot megillető tőkerészesedés hányadát százalékban kell kifejezni két tizedes pontossággal.

Az előkészítő mérlegek korrekcióinak összesítője:

Megnevezés (E Ft)	Rendezés	Audit módosítás	Értékelés helyesbítés
Saját tőkére gyakorolt hatás			-25 300
Mérlegfőösszegre gyakorolt hatás	1 667		-25 300
Adózott eredményre gyakorolt hatás	-7 240		

Tőkekonszolidáció végrehajtása

A nemzetközi számviteli standardok és a számviteli törvény által biztosított lehetőségek közül a vállalkozás a leányvállalatok és közös vezetési vállalkozások teljeskörű bevonása esetében a tőkekonszolidáció végrehajtására a könyv szerinti módszert választotta.

A könyv szerinti módszer esetén a bevonás alapjául választott időpontban a leányvállalat, közös vezetési vállalkozás egyedi éves beszámolójában szereplő adatok alapján kell a tőkekonszolidációs különbözetet meghatározni.

A konszolidált éves beszámolóba történő első teljeskörű bevonás és a tőkekonszolidációs különbözet meghatározására két módon történhet. A korábban is tulajdonolt részesedés esetében a konszolidációba történő első teljeskörű bevonása időpontjának a konszolidált éves beszámoló fordulónapjának értékviszonyait kell figyelembe venni. Így ezen vállalkozások első teljeskörű bevonása a tárgyévben csak a tőkekonszolidáció végrehajtását jelenti. Abban az esetben, ha az adott részesedés a tárgyévben került beszerzésre, az első teljeskörű bevonás időpontjának a vásárlás kori időpont értékviszonyait kell figyelembe venni.

A rejtett tartalékok és rejtett terhek feltárására akkor kerülhet sor, ha egyrészt a teljeskörűen bevont vállalkozás mérlegfőösszege a konszolidációba történő első teljeskörű bevonásának időpontjának (a konszolidált éves beszámoló fordulónapján) eléri vagy meghaladja az econet.hu Nyrt. ugyanezen időpontra vonatkozó mérlegfőösszegének 20%-át, másrészt ezen időpontra vonatkozóan rendelkezésre állnak az adott vállalkozás mérlegének és eredménykimutatásának, valamint a hozzá kapcsolódó részletező eszköz- és forrásváltartások aktualizált adatai.

A tőkekonszolidáció során az adott vállalkozásnál feltárt rejtett tartalékok és rejtett terhek összegéből csak az anyavállalatot tulajdoni hányada alapján ténylegesen megillető, illetve terhelő értéke vehető fel.

Tőkekonszolidáció kiemelt hatásai:

- saját tőkére gyakorolt hatása:	-3 987 483 E Ft.
- mérlegfőösszegre gyakorolt hatás számviteli törvény szerint	-3 987 483 E Ft.
- mérlegfőösszegre gyakorolt hatás IAS (IFRS) szerint	-3 987 483 E Ft.
- adózott eredményre gyakorolt hatás számviteli törvény szerint	518 E Ft.
- adózott eredményre gyakorolt hatás IAS (IFRS) szerint	518 E Ft.

A részesedés megvásárlásából származó pozitív üzleti vagy cégérték, más néven goodwill (legalább minősített többséget biztosító befolyást biztosító részesedés megszerzése esetén), illetve a konszolidáció során az aktív tőkekonzolidációs különbözet az anyavállalat által a jövőbeni gazdasági hasznokra vonatkozó várakozások miatt tett többletfizetést testesít meg. A jövőbeni gazdasági hasznok adódhatnak egyrészt a megvásárolt vállalkozás (leányvállalat) azonosítható eszközeinek szinergiáiból (a feltárt rejtett tartalékokból), másrészt olyan eszközökből, amelyek nem felelnek meg az éves beszámolóban történő kimutatás feltételeinek (goodwill, rejtett tételek feltárt összegével csökkentett aktív tőkekonzolidációs különbözet).

A goodwill (aktív tőkekonzolidációs különbözet) a megvásárolt vállalkozásnál nem teremt annak más eszközeitől, illetve eszközcsoportjaitól függetlenül pénzáramokat, ezért az anyavállalat könyveiben kimutatott goodwillre (konszolidált éves beszámolóban kimutatott aktív tőkekonzolidációs különbözetre), mint egyedi eszközre megtérülő érték nem állapítható meg.

Mindebből következően, ha arra utaló jelzés tapasztalható, hogy a goodwill (aktív tőkekonzolidációs különbözet) értékvesztést szenvedhetett, a megtérülő értéket arra a vállalkozásra (leányvállalatra) vonatkozóan kell megállapítani, amelynek megvásárlásához a goodwill (aktív tőkekonzolidációs különbözet) kapcsolódott.

A goodwill (aktív tőkekonzolidációs különbözet) értékvesztés tesztje során a megvásárolt vállalkozás (leányvállalat) várhatóan megtérülő értékének összegéből (a piaci értéken értékelt saját tőke értékéből) kell levonni a megvásárolt vállalkozás (leányvállalat) értékelés időpontjában meglévő könyv szerinti saját tőke összegének és a goodwill (aktív tőkekonzolidációs különbözet) értékének együttes összegét.

Ez anyavállalat a megvásárolt vállalkozás (leányvállalat) várhatóan megtérülő értékét (piaci értéken értékelt saját tőke értékét) a diszkontált cash flow módszerrel határozza meg, figyelembe véve a hatályos nemzetközi számviteli standardok (IAS és IFRS) diszkontált cash flow módszer alkalmazására vonatkozó előírásait. A nem jelentős tételeknél nem kell a tesztet elvégezni (gyakorlatban nehéz kivitelezni hogy minden kis vállalkozás vagyonértékelve legyen). A bevonás évében a konszolidált saját tőke 3%-át, az azt követő években pedig 1%-át meg nem haladó aktív konszolidációs különbözetet kitevő egyedi tételek diszkontált cash flow módszerétől el lehet tekinteni.

Adóssággkonszolidáció végrehajtása

Egy vállalkozás mentesített az adóssággkonszolidáció részfeladatának elvégzése alól akkor, ha az adott vállalkozás tárgyév december 31-i, a konszolidációra előkészített éves (közbülső éves) beszámolójának mérlegében a konszolidációba teljeskörűen bevont más vállalkozásokkal szemben követeléseinek és kötelezettségeinek cégenkénti összege nem éri el a 2 millió forintot.

Adóssággkonszolidáció kiemelt hatásai:

- saját tőkére gyakorolt hatása:	
- mérlegfőösszegre gyakorolt hatás számviteli törvény szerint	-1 140 140 E Ft.
- mérlegfőösszegre gyakorolt hatás IAS (IFRS) szerint	-1 140 140 E Ft.

A sziget.hr Zrt. súlytalanul válása miatt nem került a tárgyidőszakban bevonásra. A társaság adatainak báziskorrektúrájára lényegességi küszöb alatti értéke miatt nem került sor.

Közbenső eredmény konszolidáció végrehajtása

Az anyavállalat és a konszolidációba teljeskörűen bevont leányvállalatai és közös vezetési vállalkozásai a közbenső eredmény kiszűrésének részadata alól egyedileg akkor mentesíthetők, ha az anyavállalat vagy leányvállalatai tárgyév december 31-i, a konszolidációra előkészített egyedi éves beszámolója (közbenső éves beszámolója) mérlegének adott sorában szereplő összeghez viszonyítva az egymás közötti, tárgyévi eszközátvételekből származó eszközök adott mérleg sorban szereplő összege nem éri el a 25 %-ot. A mentesíthetőség feltételét mérleg soronként kell vizsgálni. Mindezt annál a konszolidációba teljeskörűen bevont vállalkozásnál kell vizsgálni, amelyikhez az adott eszköz átadásra került (amelyik az eszközt nyilvántartásba vette).

Nem kell a közbenső eredményt kiszűzni, ha a közbenső eredmény hatása nem jelentős (egyedileg nem haladja meg a 2 millió forintot).

Közbenső eredmény konszolidáció hatása:

- saját tőkére gyakorolt hatása:	-74 723 E Ft.
- mérlegfőösszegre gyakorolt hatás számviteli törvény szerint	-74 723 E Ft.
- mérlegfőösszegre gyakorolt hatás IAS (IFRS) szerint	-74 723 E Ft.
- adózott eredményre gyakorolt hatás számviteli törvény szerint	-13 126 E Ft.
- adózott eredményre gyakorolt hatás IAS (IFRS) szerint	-13 126 E Ft.

Bevétel-ráfordítás konszolidáció végrehajtása

Nem kell a bevételek-ráfordítások konszolidációját elvégezni, ha a konszolidációba teljeskörűen bevont vállalkozás tárgyév december 31-i, a konszolidációra előkészített egyedi éves (közbülső éves) beszámolója eredmény-kimutatásának azon soraiban, ahol a konszolidációba teljeskörűen bevont vállalkozásokkal szembeni bevételek, illetve ráfordítások soronként számított összege külön-külön nem éri el a 2 millió forintot.

Konszolidálás miatt keletkező halasztott adó meghatározása

Amennyiben a konszolidált éves beszámolóban szereplő adózás előtti eredmény a konszolidációs intézkedések következtében eltér a konszolidációba teljeskörűen bevont vállalkozások egyedi éves beszámolóinak eredmény-kimutatásában szereplő adózás előtti eredmények együttes összegétől, akkor az eltérés összegéből azt az összeget, amely az egyes évek konszolidációs intézkedéseiből származik és várhatóan kiegyenlítődik a későbbi években, mint konszolidálás miatti társasági adó különbözetet kell kimutatni.

A konszolidált eredménykimutatás alapján a társasági adó összege a konszolidált adózás előtti eredmény és a számított átlagos társasági adó kulcs szorzataként kerül meghatározásra.

Az átlagos adókulcs tárgyévi összege: 16%

Az egyedi beszámolók elhatárolt veszteségéből eredő adókülönbözet kimutatására az óvatosság elve miatt alapvetően nem kerül sor, kivéve ha a gazdasági folyamatokból egyértelműen látszik, hogy az elhatárolt veszteség adóhatása megtérülhet a jövőben.

Konszolidációs adókülönbözet hatása:

- közbenső eredmény elszámolásából:	
- adóssággkonszolidációból:	

A fordulónap után, de mérlegkészítésig elfogadott adószabályok változásának hatása a halasztott adó értékére (IAS 12.88.): *nem merült fel.*

Az IAS 1.70. szerint a halasztott adókövetelés várhatóan:

- éven túl megtérülő összege:	7 150 E Ft.
-------------------------------	-------------

A halasztott adó bemutatása főbb típusonként (IAS 12.81) az IAS (IFRS) és társasági adó értékelési előírásainak értékelése miatt:

- egyebek miatt:	7 150 E Ft.
- a halasztott adó eredményre gyakorolt hatása:	7 150 E Ft.

16% (a fordulónapon érvényben lévő társasági adó mértéke a magyar szabályok szerint.)

Az immateriális javak bemutatása Kereszthivatkozás [1. számú](#)

Tartalma:

- software
- nem ingatlanokhoz kapcsolódó vagyoni jog
- telefon belépési díj
- egyéb vagyoni jogok
- egyéb immateriális javak

Értékelése-elszámolása:

- Az eszközcsoport mérlegfőösszegeinek mérlegkészítési időpontja:	az üzleti évet követő év február 29.
- A nyilvántartás alapja:	a beszerzési érték, az apport érték, a sajátos bekerülési érték, illetve az előállítási költség.
- Az értékelés módja:	egyedi.
- Az értékcsökkenés elszámolási módja:	a bruttó értékre vetített lineáris.
	az aktíválás napjától, a használat idejének egyedi megítélése szerint.
- Elszámolásának gyakorisága:	havi.

Állománya leltárral fedett.

Alkalmazott leírási kulcsok

Megnevezés	Átlag (%)
Kisértékű vagyoni jogok, szellemi termékek	100,00
Vagyoni értékű jogok	10,00
Szellemi termékek	10,00
Üzleti vagy cégérték (ha pozitív)	-

Többletköltség az előző évhez képest: - amorizációs kulcsváltozás miatt 0 E Ft

Szerkezete

Megnevezés	2006.12.31.	Ellenőrzés	2007.12.31.	Változás		T.évi összet.
E Ft		hatása		E Ft	%	%
Kisérleti fejlesztés aktivált értéke						
Vagyoni értékű jogok	124 397		167 287	42 890	134,48%	4,07%
- használati jog	323		235	-88	72,76%	0,01%
- egyéb vagyoni értékű jog	124 074		167 052	42 978	134,64%	4,06%
Szellemi termékek	1 118 453		1 085 632	-32 821	97,07%	26,38%
- szoftver	626 136		641 386	15 250	102,44%	15,59%
- egyéb szellemi alkotás	2 414		-2 414			
- egyéb szellemi termék	489 903		444 246	-45 657	90,68%	10,80%
Üzleti vagy cégérték (ha pozitív)	537 374		2 861 734	2 324 360	532,54%	69,55%
Összesen:	1 780 224		4 114 653	2 334 429	231,13%	100,00%

Állomány mozgása

Megnevezés / E Ft	nyitó	növekedés	csökkenés	visszairás	átsorolások +/-	záró
BRUTTÓ ÉRTÉK	2 230 579	2 431 392	25 283			4 636 688
Kisérleti fejlesztés aktivált értéke						
Vagyoni értékű jogok	169 857	56 701	12 859		999	214 698
Szellemi termékek	1 304 840	253 839	12 424		-999	1 545 256
Üzleti vagy cégérték (ha pozitív)	755 882	2 120 852				2 876 734
ÉRTÉKCSÖKKENÉS	450 355	341 381	269 701			522 035
Kisérleti fejlesztés aktivált értéke						
Vagyoni értékű jogok	45 460	42 165	41 213		999	47 411
Szellemi termékek	186 387	284 216	9 980		-999	459 624
Üzleti vagy cégérték (ha pozitív)	218 508	15 000	218 508			15 000
NETTÓ ÉRTÉK	1 780 224	2 090 011	-244 418			4 114 653
Kisérleti fejlesztés aktivált értéke						
Vagyoni értékű jogok	124 397	14 536	-28 354			167 287
Szellemi termékek	1 118 453	-30 377	2 444			1 085 632
Üzleti vagy cégérték (ha pozitív)	537 374	2 105 852	-218 508			2 861 734

Számviteli törvény szerinti értékcsökkenés állománymozgása

Megnevezés / E Ft	nyitó	növekedés	csökkenés	visszairás	záró
ÉRTÉKCSÖKKENÉS VÁLTOZÁSA	450 355	228 189	156 509		522 035
TERV SZERINTI	450 355	213 189	156 509		507 035
- lineáris	450 355	213 189	156 509		507 035
TERVEN FELÜLI		15 000			15 000

Immateriális javak - adó törvény szerinti értékcsökkenés állománymozgása

Megnevezés	adó törvény				adó törvény
E Ft	nyitó	növekedés	csökkenés	visszairás	záró
Kisérleti fejlesztés aktivált értéke					
Vagyoni értékű jogok	45 460	12 544	41 214		16 790
Szellemi termékek	199 092	317 237	25 270		491 059
Üzleti vagy cégérték (ha pozitív)					
50 E Ft alatti vagyoni jogok, szellemi termékek					
Összesen:	245 052	329 781	66 484		508 349

Mutatók

Megnevezés	2006.12.31.	2007.12.31.	Változás
			%
Immateriális javak részaránya:	88,47%	86,06%	97,28%
Immateriális javak aránya:	51,59%	57,91%	112,25%
Elhasználódás foka:	79,81%	88,74%	111,19%

A piaci értékelés elve, módszere: *nem került fel.*

Terven felüli értékcsökkenések, kivételések:

- egyéb: 15 000 E Ft,

Üzleti könyveken kívüli állomány:

- 0-ra leírt eszközök bruttó értéke: 30 786 E Ft,

Ingatlanok, ingók a termelésbenKereszthivatkozás: [2.számú](#)**Tartalma:**

- épület,
- gép,
- berendezés,
- számítástechnika,
- jármű.

Értékelése-elszámolása:

- Az eszközcsoporthoz mérlegfőfelteinek mérlegkészítési időpontja: az üzleti évet követő február 29.
- A nyilvántartás alapja: a beszerzési érték, az apport érték, sajátos bekerülési értékek, illetve az előállítási költség.
- Az értékelés módja: egyedi.
- Az értékcsökkenés elszámolási módja: a bruttó értékre vetített lineáris.
- Elszámolásának gyakorisága: az aktiválás napjától, a használat idejének egyedi megítélése szerint havi.

Állománya letárral fedett.

Alkalmazott leírási kulcsok

Megnevezés	Átlag (%)
100 E Ft alatt	100,00
100-200 E Ft között	50,00
Éves kulcsok szerint	
- épület	6,00
- gép	14,50
- berendezés	14,50
- számítástechnika	33,00
- jármű	20,00

Többletköltség az előző évhez képest:

- amortizációs kulcsváltás miatt

0 E Ft

Szerkezete

Megnevezés	2006.12.31.	Ellenőrzés	2007.12.31.	Változás		T.évi összet.
E Ft		hatása		E Ft	%	%
Ingatlanok és kapcsolódó vagyoni jogok	17 766		24 908	7 142	140,20%	12,14%
- ingatlanhoz kapcsolódó vagyoni jog	16 496		15 307	-1 189	92,79%	7,46%
- egyéb, ingatlanhoz kapcsolódó vagyoni jog	1 270		9 601	8 331	755,98%	4,68%
Gépek, berendezések, járművek	118 926		131 903	12 977	110,91%	64,30%
- gép, berendezés	82 332		70 725	-11 607	85,90%	34,48%
- jármű	13 538		-8 081	-21 619	-59,69%	-3,94%
- egyéb	23 056		69 259	46 203	300,39%	33,76%
Nagyértékű szerszámok						
Lízingelt eszközök	31 556		48 319	16 763	153,12%	23,56%
Biológiai eszközök, természeti erőforrások						
Folyamatban lévő beruházások, felújítások						
Összesen:	168 248		205 130	36 882	121,92%	100,00%

Állomány mozgása

Megnevezés / E Ft	nyitó	növekedés	csökkenés	visszairás	átörölések +/-	záró
BRUTTÓ ÉRTÉK	581 647	429 259	359 778			651 128
Ingatlanok és kapcsolódó vagyoni jogok	21 598	21 374	593			42 379
Gépek, berendezések, járművek	512 176	327 880	316 299			523 757
Nagyértékű szerszámok						
Lízingelt eszközök	47 873	37 119				84 992
Biológiai eszközök, természeti erőforrások						
Folyamatban lévő beruházások, felújítások		42 886	42 886			
ÉRTÉKCSÖKKENÉS	413 399	311 702	279 103			445 998
Ingatlanok és kapcsolódó vagyoni jogok	3 832	14 143	504			17 471
Gépek, berendezések, járművek	393 250	277 203	278 599			391 854
Nagyértékű szerszámok						
Lízingelt eszközök	16 317	20 356				36 673
Biológiai eszközök, természeti erőforrások						
Folyamatban lévő beruházások, felújítások						
NETTÓ ÉRTÉK	168 248	117 557	80 675			205 130
Ingatlanok és kapcsolódó vagyoni jogok	17 766	7 231	89			24 908
Gépek, berendezések, járművek	118 926	50 677	37 700			131 903
Nagyértékű szerszámok						
Lízingelt eszközök	31 556	16 763				48 319
Biológiai eszközök, természeti erőforrások						
Folyamatban lévő beruházások, felújítások		42 886	42 886			

Számvetési törvény szerinti értékcsökkenés állománymozgása

Megnevezés / E Ft	nyitó	növekedés	csökkenés	visszairás	záró
ÉRTÉKCSÖKKENÉS VÁLTOZÁSA	413 399	276 691	244 092		445 998
TERV SZERINTI	413 399	274 660	244 092		443 967
- lineáris	409 646	216 357	240 519		385 484
- egyösszegű	3 753	58 303	3 573		58 483
TERVEN FELÜLI		2 031			2 031
- selejtezés		64			64
- egyéb		1 967			1 967

Tárgyi eszközök - adó törvény szerinti értékcsökkenés állománymozgása

Megnevezés	adó törvény	növekedés	csökkenés	visszairás	adó törvény
E Ft	nyitó				záró
Ingatlanok és kapcsolódó vagyoni jogok	3 806	14 144	478		17 472
Műszaki gép, berendezés, jármű	398 899	101 165	255 425		244 639
Egyéb berendezés, jármű	44 009	175 675	36 231		183 453
Összesen:	446 714	290 984	292 134		445 564

A pénzügyi lízingelt eszközök bemutatása

Megnevezés	könyv szerinti	lízingkötelezettség	lízingkötelezettségek jövőbeni kifizetései	bérelti díjként		
E Ft	érték	eredeti értéke	1 éven belül	1 és 5 év között	5 évnél később	elszámolva
Lízingelt számítógépek	11 594	35 846	9 740	1 853		
3db lízingelt gépkocsi	4 123	14 754	2 011	2 112		
Cisco eszközök	19 491	22 302	10 584	11 718		
Személygépjármű	13 111	10 983	2 205	7 382		
Összesen:	48 319	83 885	24 540	23 065		

Mutatók

Megnevezés	2006.12.31.	2007.12.31.	Változás
			%
Eszközök részaránya:	8,36%	4,29%	51,32%
Eszközök aránya:	4,88%	2,89%	59,21%
Elhasználódás foka:	28,93%	31,50%	108,91%
Tárgyi eszköz fedezettség:	1727,11%	2606,34%	150,91%
Tárgyi eszköz hatékonyság:	10,04	21,32	212,36%

Befejezetlen állomány tartalma: *nem merült fel.*A piaci értékelés elve, módszere: *nem merült fel.*

Terven felüli értékcsökkenések, kivételések:

- selejt miatt: 64 E Ft,
- egyéb: 1 967 E Ft.

Üzleti könyveken kívüli állomány:

- 0-ra leírt eszközök bruttó értéke: 56 702 E Ft,

Meghatározó jelentőségű tárgyi eszköz értékelésében bekövetkezett lényeges változás: *nem merült fel.*

Terven felüli értékcsökkenés elszámolása, visszairása miatt:
- terv szerinti értékcsökkenés megváltoztatásának okai:

nem merült fel.

Az év rendkívüli eseményei:
Évet követő változások:

nem merült fel.
nem merült fel.

Hosszú távú befektetések

Kereszthivatkozás: 3.számú

Tartalma:

- részvények,
- üzletrészek,
- egyéb hosszú lejáratra kölcsönadott pénzeszközök.

Tulajdonosi viszonyt megtestesítő értékpapírok csoportosítása:

- kevesebb, mint 20% befolyásszerzéssel megszerzett forgatási célú (forgóeszköz) vagy egyéb céllal tartott (forgóeszköz, vagy befektetés) részesedések,
- 20% vagy 20% feletti, de 50% alatti befolyásszerzés részesedései,
- 50% vagy 50% feletti részesedések.

Értékelése - elszámolása:

- Az eszközcsoport mérlegfőtételeinek mérlegkészítési időpontja: az üzleti évet követő év február 29.
- A nyilvántartás alapja: a beszerzési, sajátos-, illetve a folyósításkori érték.
- Az értékelés módja:
= egyedi,
= Valós értéken történő értékelés: nem került alkalmazásra.

Állománya egyeztetéssel igazolt.

Szerkezete

Megnevezés E Ft	2006.12.31.	Ellenőrzés hatása	2007.12.31.	Változás		T.évi összet. %
				E Ft	%	
Lejáratig megtartandó hitelv.megtest.értékp.						
Egyéb hitel- és 20% alatti tul.visz.megtest.ép.						
Konszol.bevonat vállalk.kapcs.befektetések						
Befekt.nem konszol.vállalk., kapcsolt vállalk.	58 803		443 419	384 616	754,08%	96,14%
Befektetési alapokba történő befektetések						
Hosszú távú köv., kölcsön adott pénzeszk.	5 061		17 785	12 724	351,41%	3,86%
Hátrasorolt követelések						
Tárgyi eszköz befektetések						
Összesen:	63 864		461 204	397 340	722,17%	100,00%

Állomány mozgása

Megnevezés / E Ft	nyitó	növekedés	csökkenés	visszairás	átSOROLÁSOK +/-	záró
BRUTTÓ ÉRTÉK	63 864	420 090	22 750			461 204
Befekt.nem konszol.vállalk., kapcsolt vállalk.	58 803	407 366	22 750			443 419
Hosszú távú köv., kölcsön adott pénzeszk.	5 061	12 724				17 785
ÉRTÉKVESZTÉS						
Befekt.nem konszol.vállalk., kapcsolt vállalk.						
Hosszú távú köv., kölcsön adott pénzeszk.						
NETTÓ ÉRTÉK	63 864	420 090	22 750			461 204
Befekt.nem konszol.vállalk., kapcsolt vállalk.	58 803	407 366	22 750			443 419
Hosszú távú köv., kölcsön adott pénzeszk.	5 061	12 724				17 785

A valós értékelés elve, módszere:

nem merült fel.

Vételi- és névérték eltérései

Megnevezés E Ft	Beszerzési vételi érték	Beszerzési névérték	Piaci értékelés alapja		2007.12.31. Piaci érték	2007.12.31. Auditált érték
			Piaci ár %-a	ST/JT		
(76%-...) - minősített többséget bizt. befolyás						
eMusic Kft.	85 763	4 970	-33%	-561%	-27 867	8 635
Pro Future Kft.	35 200	5 000	84%		4 184	4 234
Artigo Kft.	78 100	78 100	100%	75%	58 770	78 100
Boomerang Kft.	202 911	3 000	1300%	1300%	38 988	202 911
(51%-75%) - többségi befolyás						
Sziget.hu Zrt.	100 000	14 000	99%	706%	13 828	100 000
Fidelio-Sugó Kft.	1 200	1 200	65%		780	1 200
(...-19%) - egyéb						
Est Lapok Kft.	150					150
Összesen:	503 324	106 270			88 683	395 230

Mutatók

Megnevezés	2006.12.31.	2007.12.31.	Változás %
Eszközők részaránya:	3,17%	9,65%	303,96%
Eszközők aránya:	1,85%	6,49%	350,72%

Üzleti könyveken kívüli állomány:

nem merült fel.

Átsorolások egyéb követelésekbe:

nem merült fel.

A készletek bemutatása

Kereszthivatkozás: 4.számú

Tartalma:

- áru.

Értékelése-elszámolása:

- Az eszközcsoport mérlegfőtételeinek mérlegkészítési időpontja: üzleti évet követő év február 29.
- A nyilvántartás alapja: a beszerzési, sajátos érték, illetve az előállítás költsége.
- Az értékelés módja:
= egyedi,
= csoportos fajlagosan kísértéküeknél,
= IAS 2.36 (a) A készletek értékelési eljárása: átlagár

Állománya letárral fedett.

Szerkezete

Megnevezés	2006.12.31.	Ellenőrzés	2007.12.31.	Változás		T.évi összet.
				E Ft	%	%
E Ft		hatása				
Anyagok						
Befejezetlen és félkész termék						
Növedék-, hízó- és egyéb állatok						
Késztermékek						
Áruk	5 390		2 654	-2 736	49,24%	100,00%
Összesen:	5 390		2 654	-2 736	49,24%	100,00%

Mutatók

Megnevezés	2006.12.31.	2007.12.31.	Változás
			%
Eszközök részaránya:	0,37%	0,11%	30,47%
Eszközök aránya:	0,16%	0,04%	23,91%
Készletek szállítói aránya:	0,02	0,00	12,89%
Készletek fordulatszáma:	313,44	1 648,16	525,83%

Veszélyes hulladékok állományának alakulása: *nem merült fel.*

Üzleti könyveken kívüli állomány: *nem merült fel.*

A követelések bemutatása

Kereszthivatkozás: [5.számú](#)

Tartalma:

- bevő,
- ki nem emelt.

Értékelése - elszámolása:

- Az eszközcsoport mérlegfőelemeinek mérlegkészítési időpontja: az üzleti évet követő év február 29.
- A nyilvántartás alapja: a könyvi érték.
- Az értékelés módja:
 - = egyedi,
- A devizamozgások a valódiság elve szerint értékelték.
- Valós értéken történő értékelés: *nem került alkalmazásra.*

Állománya egyzetetessel, analitikus nyilvántartással igazolt.

Szerkezete

Megnevezés	2006.12.31.	Ellenőrzés	2007.12.31.	Változás		T.évi összet.
				E Ft	%	%
E Ft		hatása				
Vevők	136 258		775 621	639 363	569,23%	52,63%
- belföldi vevők	134 198		720 296	586 098	536,74%	48,88%
- külföldi vevők			3 928	3 928		0,27%
- vevő értékesítés	2 060		51 397	49 337	2495,00%	3,49%
Részesedési viszonyban lévő vállalkozások nem konszolidált követelése	350 146		324 888	-25 258	92,79%	22,05%
Követelések kapcsolt vállalk. szemben	328 773		324 888	-3 885	98,82%	22,05%
Vevő követelések	4 072			-4 072		
Kölcsön adott pénzeszköz, kapcsolt	324 701		210 900	-113 801	64,95%	14,31%
Egyéb elszámolás			113 988	113 988		7,73%
Követelések egyéb részesedési visz.	21 373			-21 373		
Termékre és szolgáltatásra adott előlegek	35 800		51 643	15 843	144,25%	3,50%
Immateriális javakra adott előlegek	35 800					
Beruházásokra adott előlegek			50 080			
Készletre adott előlegek			1 563			
Egyéb követelések	345 062		314 367	-30 695	91,10%	21,33%
Egyéb követelések	345 062		314 367			
Halasztott adóköv. várhatóan megtérülő összege			7 150	7 150		0,49%
Összesen:	867 266		1 473 669	606 403	169,92%	100,00%

Követelések - számviteli törvény szerinti értékesítése

Megnevezés	számviteli törvény				számviteli törvény
E Ft	nyitó	növekedés	csökkenés	visszairás	záró
Vevők	18 654	738	589	100	18 703
Összesen:	18 654	738	589	100	18 703

Elszámolt éves veszteség jellegű tételek

Megnevezés	évközi	év végi	összesen
E Ft	elszámolás	átértékelés	
Elegendett követelés		35 513	35 513
Behajthatatlanság miatt		36 313	36 313
Összesen:		71 826	71 826

Mutatók

Megnevezés	2006.12.31.	2007.12.31.	Változás
			%
Eszközök részaránya:	60,29%	63,39%	105,15%
Eszközök aránya:	25,13%	20,74%	82,52%
Vevők szállítói aránya:	0,57	0,85	148,99%
Vevők átfutási ideje (nap):	29,44	64,72	219,85%
Hitelfedezettségi mutató:	193,75%	90,69%	46,81%

Átsorolások: *nem merült fel.*

Üzleti könyveken kívüli állomány: *nem merült fel.*

Tartalma:

- üzletrés,
- egyéb értékpapír.

Tulajdonosi viszonyt megtestesítő értékpapírok csoportosítása:

- kevesebb, mint 20% befolyásszerzéssel megszerzett forgatási célú (forgóeszköz) vagy egyéb céllal tartott (forgóeszköz, vagy befektetés) részesedések,
- 20% vagy 20% feletti, de 50% alatti befolyásszerzés részesedései,
- 50% vagy 50% feletti részesedések.

Értékelése - elszámolása:

- Az eszközcsoport mérlegfőteleinek mérlegkészítési időpontja: az üzleti évet követő év február 29.
- A nyilvántartás alapja: a beszerzési, sajátos-, illetve a folyósításkori érték.
- Az értékelés módja:
 - = egyedi,
 - = Valós értéken történő értékelés: *nem került alkalmazásra.*

Állománya egyeztetéssel igazolt.

Szerkezete

Megnevezés	2006.12.31.	Ellenőrzés hatása	2007.12.31.	Változás		T.évi összet.
				E Ft	%	
E Ft						
Lejáratig megtartani kívánt hitelviszonyt megtestesítő értékpapírok						
Eladásra szánt hitelviszonyt és tulajdonosi viszonyt megtestesítő értékpapírok	509 074		688 337	179 263	135,21%	100,00%
Egyéb céllal tartott hitelv. és tul. viszonyt megtestesítő értékpapírok						
Összesen:	509 074		688 337	179 263	135,21%	100,00%

Értékpapírok - állománymozgása

Megnevezés / E Ft	nyitó	növekedés	csökkenés	viszairás	átSOROLÁSOK +-	záró
BRUTTÓ ÉRTÉK	681 871	152 685				834 556
Lejáratig megtartani kívánt hitelviszonyt megtestesítő értékpapírok						
Eladásra szánt hitelviszonyt és tulajdonosi viszonyt megtestesítő értékpapírok	681 871	152 685				834 556
Egyéb céllal tartott hitelv. és tul. viszonyt megtestesítő értékpapírok						
ÉRTÉKVESZTÉS	172 797		26 578			146 219
Lejáratig megtartani kívánt hitelviszonyt megtestesítő értékpapírok						
Eladásra szánt hitelviszonyt és tulajdonosi viszonyt megtestesítő értékpapírok	172 797		26 578			146 219
Egyéb céllal tartott hitelv. és tul. viszonyt megtestesítő értékpapírok						
NETTÓ ÉRTÉK	509 074	152 685	-26 578			688 337
Lejáratig megtartani kívánt hitelviszonyt megtestesítő értékpapírok						
Eladásra szánt hitelviszonyt és tulajdonosi viszonyt megtestesítő értékpapírok	509 074	152 685	-26 578			688 337
Egyéb céllal tartott hitelv. és tul. viszonyt megtestesítő értékpapírok						

A piaci/valós értékelés elve, módszere: *nem került fel.*

Vételi- és névérték eltérései

Megnevezés	Beszerzési vételi érték	Beszerzési névérték	Piaci értékelés alapja		2007.12.31.	2007.12.31.
			Piaci ár %-a	STJ/T	Piaci érték	Auditált érték
(76%-...) - minősített többséget bizt. befolyás						
Eco.Net Kft.	214 343	265 330	n/a	84%	223 726	214 343
(51%-75%) - többségi befolyás						
Soproni Est Kft.	2 250	2 250	n/a	n/a	n/a	20
(50% / 33%) - közös vezetésű						
PJT és Társai Kft.	41 437	1 500	2002%	-1096%	-16 440	30 037
BBS Consulting Kft.	15 500	2 500	620%			15 500
(20%-25%) - 25% alatt						
Marcus A. Kft.	105 000	710	n/a	15586%	110 662	105 000
HIGH-TECH Kft.	200 000	200 000	n/a	97%	194 580	200 000
Laborc Kft.	128 100	9 600	n/a	420%	40 353	40 353
Millers Zrt.	88 940	70 000	93%	93%	65 079	65 084
Vértési Erőmű	18 000	26 000	70%	70%	18 200	18 000
Összesen:	813 570	577 890			636 160	688 337

Mutatók

Megnevezés	2006.12.31.	2007.12.31.	Változás
			%
Eszközök részaránya:	35,39%	29,61%	83,67%
Eszközök aránya:	14,75%	9,69%	65,67%
Rövid távú likviditás III.:	1,26	0,52	41,30%

A pénzeszközök bemutatása

Tartalma:

- pénztár,
- bankszámlák.

Értékelése - elszámolása:

- Az eszközcsoport mérlegfőtételeinek mérlegkészítési időpontja: az üzleti évet követő év február 29.
- A nyilvántartás alapja: a könyvi érték.
- Az értékelés módja:
 - = egyedi,
- A devizamozgások a valódiság elve szerint értékelték.
- Elszámolt értékvészítés: *nem merült fel.*

Állománya egyeztetéssel, rovancsolással és tulajdonosi hitelesítéssel igazolt.

Szerkezete

Megnevezés	2006.12.31.	Ellenőrzés hatása	2007.12.31.	Változás		T.évi összet.
				E Ft	%	%
E Ft						
Szabad rendelkezésű pénzeszközök	56 812		160 064	103 252	281,74%	100,00%
Elkülönített pénzeszközök						
Azonnal pénzre lefordítható, likvid értékpapírok						
Összesen:	56 812		160 064	103 252	281,74%	100,00%

Mutatók

Megnevezés	2006.12.31.	2007.12.31.	Változás
			%
Eszközök részaránya:	3,95%	6,89%	174,34%
Eszközök aránya:	1,65%	2,25%	136,83%
Gyorsráta mutató:	0,13	0,10	77,61%

A kötelezettségek bemutatása**Hosszú lejáratú kötelezettségek**Kereszthivatkozás: [9.számú](#)**Tartalma:**

- hitelek,
- kölcsön,
- egyéb kötelezettségek.

Értékelése - elszámolása:

- A mérlegkészítés időpontja: az üzleti évet követő év február 29.
- A nyilvántartás alapja: a könyvi érték.
- Az értékelés módja:
 - = egyedi
- A devizamozgások a valódiság elve szerint értékelték.
- Hosszú lejáratú kötelezettségek értékelése: időértéken.

Állománya egyeztetéssel igazolt.

Szerkezete

Megnevezés	2006.12.31.	Ellenőrzés hatása	2007.12.31.	Változás		T.évi összet.
				E Ft	%	%
E Ft						
Hosszú lejáratú hitelek és kölcsönök	77 476		65 105	-12 371	84,03%	48,48%
Beruházási és fejlesztési hitelek	66 476		58 105	-8 371	87,41%	43,26%
Egyéb hosszú lejáratú hitelek	11 000		7 000	-4 000	63,64%	5,21%
Tart. kötvénykibocs., átvált. kötvények						
Lízingtartozások	17 323		47 606	30 283	274,81%	35,45%
Részesezési visz. lévő vállalk. nem konsz. hosszú lejáratú kötelezettségei			18 953	18 953		14,11%
Tartós kötelezettség kapcs.váll.szemben			18 953	18 953		14,11%
Egyéb hosszú lejáratú kötelezettségek	2 641		2 641		100,00%	1,97%
Hátrasorolt kötelezettségek						
Várható jövőbeni kötelezettségek						
Összesen:	97 440		134 305	36 865	137,83%	100,00%

Mutatók

Megnevezés	2006.12.31.	2007.12.31.	Változás
			%
Kötelezettségek részaránya:	17,88%	7,63%	42,70%
Kötelezettségek aránya:	2,82%	1,89%	66,94%
Likviditási mutató:	263,93%	132,14%	50,07%
Hosszú távú likviditási mutató:	-40,14%	11,83%	-29,49%
Eladósodottság mértéke:	18,76%	32,91%	175,43%
Nettó eladósodottság:	-11,09%	5,34%	-48,18%
Árbevételre vetített eladósodottság:	-1,23%	20,82%	-1689,10%
Kötelezettség/saját forrás aránya:	3,24%	2,45%	75,53%
Kölcsön fedezeti arány:	14,39%	23,03%	160,06%

Kötelezettségekből a visszafizetendő érték nagyobb mint a kapott összeg: 0 E Ft.

Üzleti könyveken kívüli állomány: *nem merült fel.*

Rövid lejáratú kötelezettségekKereszthivatkozás: [10.számú](#)**Tartalma:**

- szállító,
- hitelek,
- egyéb kötelezettségek,
- halasztott bevételek.

Értékelése - elszámolása:

- A mérlegkészítés időpontja: az üzleti évet követő év február 29.
- A nyilvántartás alapja: a könyvi érték.
- Az értékelés módja:
 - = egyedi,
- Valós értéken történő értékelés: *nem került alkalmazásra.*

Állománya egyeztetéssel igazolt.

Szerkezete

Megnevezés	2006.12.31.	Ellenőrzés	2007.12.31.	Változás		T.évi összet.
				E Ft	%	%
E Ft		hatása				
Rövid lejáratú hitelek						
Vevőtől kapott előlegek	100 642		77 431	-23 211	76,94%	4,76%
Szállítók	239 980		916 892	676 912	382,07%	56,42%
- belföldi	239 980		916 892	676 912	382,07%	56,42%
Váltótartozások						
Egyéb rövid lejáratú kötelezettség	52 025		413 427	361 402	794,67%	25,44%
- dolgozói kötelezettség			17 680	17 680		1,09%
- adó/TB/vám kötelezettség	7 177		120 807	113 630	1683,25%	7,43%
- egyéb átsorolt követelés	10			-10		
- lízingszámlolás éven belüli részlete	15 854		24 540	8 686	154,79%	1,51%
- egyéb kötelezettség	28 984		250 400	221 416	863,92%	15,41%
Rövid lejáratú hitelek és kölcsönök	27 447		164 110	136 663	597,92%	10,10%
Rövid lejáratú hitelek	25 814		161 387	135 573	625,19%	9,93%
Rövid lejáratú kölcsönök	1 633		2 723	1 090	166,75%	0,17%
Részesedési visz. lévő vállalk. nem konzol. rövid lejáratú kót.	14 054		17 256	3 202	122,78%	1,06%
Rövid lejáratú kötelez.kapcsolt v.sz.	13 983		17 256	3 273	123,41%	1,06%
Rövid lejáratú kötelezettség egyéb rész.v.	71			-71		
Halasztott bevételek	13 469		35 899	22 430	266,53%	2,21%
Halasztott adótartozások						
Összesen:	447 617		1 625 015	1 177 398	363,04%	100,00%

Mutatók

Megnevezés	2006.12.31.	2007.12.31.	Változás
			%
Kötelezettségek részaránya:	12,97%	22,87%	176,31%
Rövid távú likviditás I.:	321,38%	143,06%	44,51%
Rövid távú likviditás II.:	127,63%	52,37%	41,04%
Lekötöttségi mutató:	1,94	0,91	46,81%
Szállítók átfutási ideje (nap):	54,89	98,34	179,15%
Dinamikus likviditás:	-48,87%	12,81%	-26,22%
Kamatfedezetségi mutató:	42,78%	342,24%	800,08%
Rövid távú eladósodottság:	-7,00%	17,75%	-253,62%

A saját tőke bemutatása

Kereszthivatkozás: [11.számú](#)

Tartalma:

- jegyzett tőke,
- tartalékok
- lekötött tartalék,
- tárgyévi eredmény.
- a lekötött tartalék nem önálló tőkeelem.

Értékelése - elszámolása:

- A mérlegkészítés időpontja: az üzleti évet követő év február 29.
- A nyilvántartás alapja: a könyvi érték.
- Valós értéken történő értékelés: nem kerül alkalmazásra.

Állománya egyeztetéssel igazolt.

Szerkezete

Megnevezés	2006.12.31.	Ellenőrzés	2007.12.31.	Változás		T.évi összet.
				E Ft	%	%
E Ft		hatása				
Jegyzett tőke	2 850 000		4 271 000	1 421 000	149,86%	79,89%
(-) Visszavásárolt részesedések k.sz. értéken						
A részvényeken felül rendelk. bocsátott vagyon	718 007		1 689 396	971 389	235,29%	31,60%
Eredménytartalék és tárgyévi adózott eredmény	-732 087		-693 293	38 794	94,70%	-12,97%
Piaci értékelési különbözletek						
Külső tulajdonosok részesedése	69 901		79 288	9 387	113,43%	1,48%
Összesen:	2 905 821		5 346 391	2 440 570	183,99%	100,00%

A pótbefizetések a részvényeken felül rendelkezésre bocsátott vagyon tételben kerülnek elszámolásra.

Mutatók

Megnevezés	2006.12.31.	2007.12.31.	Változás
			%
Tőke aránya:	84,21%	75,24%	89,35%
Tőke részaránya:	533,12%	303,89%	57,00%
Befektetett eszközök fedezettsége:	144,40%	111,83%	77,44%
Saját tőke növekedési mutató:	1,02	1,25	122,77%
Saját tőke fordulat száma:	0,58	0,82	140,72%
Tőke hatékonysága:	0,11%	0,77%	729,36%

Üzleti könyvken kívüli állomány:

nem merült fel.

Osztalék kifizetés:

nem merült fel.

Az év rendkívüli eseményei:

- tőkeemelés: 83 000 E Ft,
- osztalékfizetésre döntés: 20 807 E Ft,

Az év rendkívüli eredményei:

nem kiemelt.

Évet követő változások:

nem kiemelt.

Tartalma:

- belföldi,
- export,
- egyéb bevétel.

Értékelése - elszámolása:

- A nyilvántartás alapja: a könyvi érték.
- A devizamozgások a valódiság elve szerint értékeltek.

Állománya analitikus nyilvántartással igazolt.

Szerkezete

Megnevezés E Ft	2006.12.31.	Ellenőrzés hatása	2007.12.31.	Változás		T.évi összet.	
				E Ft	%		%
Belföldi árbevétel	1 689 444		4 349 703	2 660 259	257,46%		97,14%
- konsz.-ba be nem vont kapcs. váll., egyéb szerv.	1 689 444		4 349 703	2 660 259	257,46%		97,14%
Export árbevétel			24 521	24 521			0,55%
- konsz.-ba be nem vont kapcs. váll., egyéb szerv.			24 521	24 521			0,55%
Egyéb bevételek és nyereségek	74 830		103 651	28 821	138,52%		2,31%
Egyéb bevétel	73 817		99 336	25 519	134,57%		2,22%
Rendkívüli bevételek	1 013		4 315	3 302	425,96%		0,10%
apportbevétel létesítő okirat szerinti értéke							
egyéb rendkívüli tételek	1 013		4 315	3 302	425,96%		0,10%
- fejlesztési pénzeszköz átvétel	803		4 315	3 512	537,36%		0,10%
- kötelezettség elengedés	10			-10			
- megszűnő részesedés ellenértéke							
- térítésmentes eszközátvétel							
- eszköz, készlet többlet							
- egyéb	200			-200			
Összesen:	1 764 274		4 477 875	2 713 601	253,81%		100,00%

Szerkezete

Megnevezés E Ft	2006.12.31.	Ellenőrzés hatása	2007.12.31.	Változás		T.évi összet.	
				E Ft	%		%
Egyéb bevétel (rendkívüli bevételek nélkül)							
- eszközértékesítés bevétele			299	299			0,30%
- károk rendezései	2 560		15	-2 545	0,59%		0,02%
- kapott támogatások, működési célú	71 242		64 291	-6 951	90,24%		64,72%
- egyéb ki nem emelt	15		34 731	34 716	231540,00%		34,96%
Összesen:	73 817		99 336	25 519	134,57%		100,00%

Támogatások elszámolása - egyéb bevételek

Megnevezés / jogcím E Ft	Kapott összeg		Felhasznált összeg		Rendelkezésre álló összeg	
	összeg	év	összeg	év	összeg	év
Véglegesen kapott támogatások	60 773		60 773			
Kutatás fejlesztési pályázat (RET)	23 000	2006;2007	23 000	2 007		
Kutatás fejlesztési pályázat (Jedlik)	31 273	2 007	31 273	2 007		
Nemzeti Szakképzési és Felnőttképzési Intézet	2 500	2 007	2 500	2 007		
Országos Foglalkoztatási Közalapítvány	4 000	2 007	4 000	2 007		
Összesen:	60 773		60 773			

Támogatások elszámolás - rendkívüli bevételek

Megnevezés / jogcím E Ft	Kapott összeg		Felhasznált összeg		Rendelkezésre álló összeg	
	összeg	év	összeg	év	összeg	év
Véglegesen átadott támogatások:	37 544		2 691		34 853	
GVOP-3.3.3-2006-04-0250/3.0 (Webgyár)	37 544	2006;2007	2 691	2006;2007	34 853	2 007
(elhatárolt összeg feloldása ÉCS-vel párh.)						
Szerkezete	37 544		2 691		34 853	

IAS 19.120 (a) szerint a Társaság az állami támogatásokat bevételként számolja el, ha a ráfordítások kimutatásának ütemezése miatt szükséges, akkor elhalasztja a bevételként történő elszámolásukat.

Mutatók

Megnevezés	2006.12.31.	2007.12.31.	Változás %
Bevételek részaránya:	-11,09%	4,55%	-41,05%
Bruttó termelési érték (E Ft):	1 689 444,00	4 374 224,00	258,92%
Export arány:		0,56%	
Árbevétel arányos eredmény:	-12,95%	4,76%	-36,76%
Tőkearányos eredmény:	-7,53%	3,89%	-51,73%
Eszközhatékonyság:	-6,34%	2,93%	-46,22%

Az üzemi költségek és ráfordítások bemutatása

Tartalma:

- költségnevi költségek,
- egyéb ráfordítások.

Értékelése - elszámolása:

- A nyilvántartás alapja: a könyvi érték.
- A devizamozgások a valódiság elve szerint értékeltek.
- Szokásos mértéke a számviteli politika szerinti.

Állománya analitikus nyilvántartással igazolt.

Szerkezete

Megnevezés	2006.12.31.	Ellenőrzés	2007.12.31.	Változás		T.évi összet.
				E Ft	%	%
E Ft		hatása		E Ft	%	%
Költségnemi költségek						
- anyag jellegű	1 595 717		3 403 117	1 807 400	213,27%	75,08%
- személyi jellegű	114 457		565 465	451 008	494,04%	12,47%
- értékcsökkenés	203 271		213 477	10 206	105,02%	4,71%
- aktivált saját teljesítmény	5 229		16 044	10 815	306,83%	0,35%
Egyéb ráfordítások és veszteségek	32 271		334 839	302 568	1037,58%	7,39%
Egyéb ráfordítások	18 682		293 486	274 804	1570,96%	6,47%
Rendkívüli ráfordítások	13 589		41 353	27 764	304,31%	0,91%
Összesen:	1 950 945		4 532 942	2 581 997	232,35%	100,00%

Szerkezete

Megnevezés	2006.12.31.	Ellenőrzés	2007.12.31.	Változás		T.évi összet.
				E Ft	%	%
E Ft		hatása		E Ft	%	%
Egyéb szolgáltatások						
- biztosítási díjak	2 337		2 862	525	122,46%	2,74%
- bankköltségek	21 509		30 831	9 322	143,34%	29,48%
- hatósági díjak	9 306		44 519	35 213	478,39%	42,56%
- egyéb	1		26 383	26 382	2638300,00%	25,22%
Összesen:	33 153		104 595	71 442	315,49%	100,00%

Egyéb ráfordítások - szerkezete

Megnevezés	2006.12.31.	Ellenőrzés	2007.12.31.	Változás		T.évi összet.
				E Ft	%	%
E Ft		hatása		E Ft	%	%
Egyéb ráfordítások (rendkívüli ráfordítások nélkül):						
- eszközértékesítés ráfordítása	3 335		113	-3 222	3,39%	
- végleges selejtezés	313			-313		
- terven felüli értékcsökkenés			17 031	17 031		
- adók, hozzájárulások, HIP és innovj.nélkül	574		2 454	1 880	427,53%	
- helyi iparüzési adó	12 701		20 290	7 589	159,75%	
- innovációs járulék			126	126		
- APEH-, TB-, bírság, büntetés, kés.kamat	751		2 617	1 866	348,47%	
- egyéb	1 008		250 855	249 847	24886,41%	
Összesen:	18 682		293 486	274 804	1570,96%	

Mutatók

Megnevezés	2006.12.31.	2007.12.31.	Változás
			%
Költségek aránya:	112,95%	95,24%	84,32%
Üzemi eredményszint:	88,54%	105,00%	118,59%
Termelési költségsszint:	113,26%	95,61%	84,41%
Anyaghányad:	94,45%	77,80%	82,37%
Bérhányad:	6,77%	12,93%	190,81%
Értékcsökkenési hányad:	12,03%	4,88%	40,56%

Pénzügyi eredmények bemutatása

Kereszthivatkozás: [14.számú](#)

Tartalma:

- pénzügyi bevételek,
- pénzügyi ráfordítások.

Értékelése - elszámolása:

- A nyilvántartás alapja: a könyvi érték.
- A devizamozgások a valódiság elve szerint értékelték.
- Valós érteken lőrténő értékelés: nem került alkalmazásra.
- a külföldi befektetések konszolidálása esetén választott funkcionális valuta (IAS 21.54.): nem merült fel.
- az árfolyamváltozások hatása az eszközváltozások értékében kimutatottak.

Állománya analitikus nyilvántartással igazolt.

Szerkezete

Megnevezés	2006.12.31.	Ellenőrzés hatása	2007.12.31.	Változás		T.évi összet.
				E Ft	%	%
E Ft						
Pénzügyi bevételek						
Kapott osztalék, részesedés			23 623	23 623		25,19%
- konsz.-ba be nem vont kapcs. váll., egyéb szerv.			23 623	23 623		25,19%
Részesedés értékesítés árf.nyeresége	180 000		31 250	-148 750	17,36%	33,32%
- anyavállalat és kapcsoljaitól sz.árfnyer.			31 250	31 250		33,32%
- konsz.-ba be nem vont kapcs. váll., egyéb szerv.	180 000			-180 000		
Bef.pü.eszk.kamatai, árfolyamnyeresége			10	10		0,01%
- konsz.-ba be nem vont kapcs. váll., egyéb szerv.			10	10		0,01%
Egyéb kapott kamatok, kamat jellegű bev.	27 668		28 239	571	102,06%	30,11%
- konsz.-ba be nem vont kapcs. váll., egyéb szerv.	27 668		28 239	571	102,06%	30,11%
Pénzügyi műveletek egyéb bevételei	164		10 668	10 504	6504,88%	11,37%
- devizas eszköz, forrás árfolyamnyeresége	164		303	139	184,76%	0,32%
- értékpapír eladás, beváltás árfolyamkülönb.			10 280	10 280		10,96%
- egyéb ki nem emelt tételek			85	85		0,09%
Összesen:	207 832		93 790	-114 042	45,13%	100,00%
Pénzügyi ráfordítások						
Befektetett pü.eszk.árfolyamvesztése						
Fizetett kamatok, kamatjellegű ráfordítások	10 714		24 854	14 140	231,98%	234,36%
- konsz.-ba be nem vont kapcs. váll., egyéb szerv.	10 714		24 854	14 140	231,98%	234,36%
Részesedések, ép. bankbet.értékvesztése	25 328		-15 543	-40 871	-61,37%	-146,56%
- részesedések értékvesztése	34 057			-34 057		
- részesedések értékvesztés visszairás	-8 729		-15 543	-6 814	178,06%	-146,56%
Pénzügyi műveletek egyéb ráfordításai	1 708		1 294	-414	75,76%	12,20%
- devizas eszköz, forrás árfolyamvesztése	1 708		1 227	-481	71,84%	11,57%
- egyéb ki nem emelt tételek			67	67		0,63%
Összesen:	37 750		10 605	-27 145	28,09%	100,00%
Egyenleg	170 082		83 185	-86 897	48,91%	

Mutatók

Megnevezés	2006.12.31.	2007.12.31.	Változás
			%
Bevételek részaránya:	10,54%	2,05%	19,47%
Ráfordítások részaránya:	1,91%	0,24%	12,32%
Pénzügyi eredménysszint:	550,55%	884,39%	160,64%

Az eredményszámolás bemutatásaKereszthivatkozás: [15.számú](#)**Tartalma:**

- üzleti eredmény,
- egyéb eredmények,
- eredmény-elszámolás.

Értékelése - elszámolása:

- A nyilvántartás alapja: a könyvi érték.

Állománya elszámolással igazolt.

Eredményszámolások - állományváltozás

Megnevezés	2006.12.31.	Ellenőrzés hatása	2007.12.31.	Változás
E Ft				E Ft
Adózás előtti eredmény:	-6 131		60 206	-981,99%
+ adóalap-növelők	183 496		323 624	176,37%
- adóalap-csökkentők	322 512		528 247	163,79%
= Adóalap	-145 147		-144 417	99,50%
- számított adó	556		16 507	2968,88%
+ várhatóan megterülő halasztott adó			7 150	
- adókedvezmények				
- különadó	443		10 330	2331,83%
Konszolidálásból adódó társasági adókülönbözlet				
= Adózott eredmény	-7 130		40 519	-568,28%
Eredménytartalék igénybevétele osztalékra				
Osztalékfelírás:				
Kisebbségi tulajdonosra jutó MSZE	-10 188		-518	5,08%
Mérleg szerinti eredmény:	3 058		41 037	1341,94%

Eredményszámolások - veszteség elhatárolás

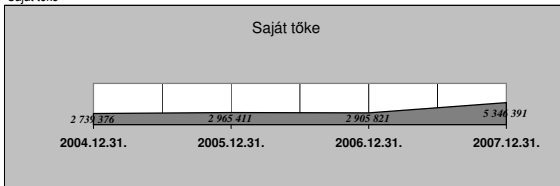
Megnevezés	Korlátlan időre	5 évre	Összesen
Nyitó elhatárolt veszteség adótv szerint		44 685	44 685
Növekedés tárgyévben			
Csökkentés			
- ebből felhasznált			
- ebből elévült			
- ebből egyéb ok miatt megszünt			
Záró elhatárolt veszteség adótv szerint		44 685	44 685

Mutatók

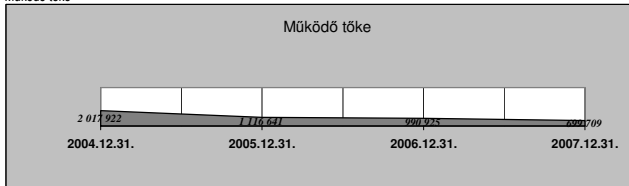
Megnevezés	2006.12.31.	2007.12.31.	Változás %
Eredmény aránya:	-49,88%	68,16%	-136,65%
Eredmény részaránya:	0,16%	0,90%	578,88%
Jövedelmezőség:	0,16%	0,90%	578,88%
Eszközforgási sebesség:	48,96%	61,56%	125,74%
Tőkeáttételi ráta:	118,76%	132,91%	111,91%
Saját tőke-arányos nyereség (ROE):	0,11%	0,77%	729,36%
Eszközarányos nyereség (ROA):	0,13%	1,20%	901,36%
Adó és kamattizetés előtti er. (EBIT):	4 583,00	85 060,00	1855,99%
Adó, kamat, écs előtti eredmény (EBDIT):	207 854,00	298 537,00	143,63%

Lényegesebb adatok	2004.12.31.	2005.12.31.	2006.12.31.	2007.12.31.
Megnevezés	tény	tény	tény	tény
Saját tőke	2 739 376	2 965 411	2 905 821	5 346 391
Értékesítés nettó árbevétele	408 829	926 191	1 689 444	4 374 224
Mérleg szerinti eredmény	29 194	-145 550	3 058	41 037
Működő tőke	2 017 922	1 116 641	990 925	699 709
Kötelezettségek/saját tőke	14,69%	20,29%	18,76%	32,91%
Mérlegfőösszeg	3 141 787	3 567 097	3 450 878	7 105 711
Saját tőke/jegyzett tőke	96,12%	104,05%	101,96%	125,18%
Adózott eredmény/jegyzett tőke	1,02%	-5,11%	0,11%	0,96%

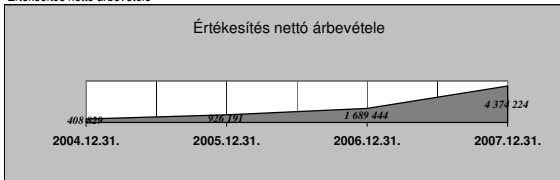
Saját tőke




Működő tőke




Értékesítés nettó árbevétele




Kötelezettségek/saját tőke




Mérleg szerinti eredmény




Mérlegfőösszeg



Adózott eredmény/jegyzett tőke



Saját tőke/jegyzett tőke



Kiegészítő adatok

Létszám adatok

fő	2006.12.31.	2007.12.31.
fizikai létszám		
nem fizikai létszám	48	135
Összes létszám	48	135

Egyéb személyi jellegű kifizetések

E Ft / év	2006.12.31.	2007.12.31.
- ösztönzési	2 054	11 370
- szociális	213	1 583
- költségterítés	987	314
- egyéb	2 878	11 668
Összes személyi jellegű	6 132	24 935
Társadalombiztosítási kiadások	24 449	111 522
Béradók:		
- munkaadói	2 016	10 756
- rehabilitációs	184	401
- szakképzési	1 144	5 688

Részvények jellemzése

	2006.12.31.	2007.12.31.
részvényfajták	törzs	
darabszám	28 500 000	37 385 151
névérték (Ft)	100	100
- ebből tárgyévi kibocsátás (Ft)		888 515 068
kibocsátott átváltoztatható kötvény száma		
kibocsátott átváltoztatható kötvény értéke (Ft)		

>>>>> A 2007-es adatok az EPS mutató számításához szükséges éves átlagos mennyiségeket tartalmazták.

>>>>> A 2007-es adatok az EPS mutató számításához szükséges éves átlagos mennyiségeket tartalmazták.

A tárgyévben kibocsátott értékpapírok adatai:

A Társaság 2007. március 7-én 750.000.000,- Ft-os tőkeemelését hajtott végre 132%-os árfolyamon.
2007. augusztus 6-án a Társaság további 671.000.000,- Ft-os tőkeemelését hajtott végre 209%-os árfolyamon.

A forgalomban lévő értékpapírokhoz kapcsolódó jogok évközi változásának bemutatása: *nem merült fel.*

Az értékpapírhoz fűződő jogok tervezett megváltoztatása, valamint azok végrehajtása: *nem merült fel.*

Az értékpapír szabályozott piacra történő bevezetése: *nem merült fel.*

A kamat, osztalék, egyéb jövedelem kifizetésének időpontja, módja, helye: *nem merült fel.*

Az értékpapírból származó kötelezettségek megszűnése, a kötelezettség teljesítésének módja: *nem merült fel.*

Bármely olyan a kibocsátó tulajdonosai között létrejött szerződés, mely a kibocsátóra vagy az értékpapír többi tulajdonosára kihatással van:

A Stirling Investments Kft. (2007 december 31-én a kibocsátó 9,13%-os tulajdonosa) 98 százalékban dr. Balázs Csaba igazgatósági elnök ellenőrzése alatt áll. A Stirling Investments Kft. 2007. december 20-án megállapodást kötött a Gerendai Károly 65 százalékos és Takács Gábor Miklós 35 százalékos irányítása alatt álló Szigerta Invest Kft-vel, amelynek teljesedéséig a nevezett személyek a Tpt. szerinti összehangoltan eljáró személyeknek minősülnek, akik együttesen a teljes alapítke tekintetében 2007. december 31-én 5.525.229 darab részvennyel rendelkeztek, amely a Társaságban 12,94 százalékos részesedést és szavazati jogot jelent.

Jelentős szervezeti változásra vonatkozó döntés (szétválás, beolvadás, átalakulás):

Az EXTERNET Kft. 2007. év folyamán Zrt-vé alakult át.

A kibocsátó bankszámlájának zárólása: *nem merült fel.*

A csőd-, felszámolási, végelszámolási eljárás megindítása, az eljárás lezárása: *nem merült fel.*

Az alapítke vagy a saját tőke legalább tíz százalékának elvesztése: *nem merült fel.*

Az alapítke vagy a saját tőke huszonöt százalékát meghaladó hitelfelvétel: *nem merült fel.*

Olyan engedélyek megszerzése vagy megvonása, melyek a társaság gazdasági teljesítményét jelentősen befolyásolhatják: *nem merült fel.*

Peres eljárás megindítása és lezárása a kibocsátó által vagy a kibocsátó ellen: *nem merült fel.*

Az adóhatóság által lefolytatott eljárás, hatóság által kiszabott pénzbírság összege:

Az APEH a 2001-2003. időszakra vonatkozóan egyes adókötelezettségek teljesítésére irányuló ellenőrzést folytatott le a kibocsátónál, mely ellenőrzés a kibocsátót elmarasztaló megállapítás nélkül zárult le; bírság kiszabására nem került sor.

Az újonnan megválasztott vezetőknek a kibocsátó bármely értékpapírjából tulajdonában lévő mennyisége: *nem merült fel.*

A kibocsátó vezető állású személyének büntetőjogi felelősségét megállapító, a kibocsátó gazdálkodásával összefüggő jogerős bírósági határozat ténye: *nem merült fel.*

Vezető állású személyek értékpapír-tulajdonának változása a kibocsátó által kibocsátott értékpapírokból: *nem merült fel.*

A kockázati tényezők jelentős változása: *nem merült fel.*

Kötvény esetén a visszafizetésről, törlesztésről és az utolsó kamatfizetésről beszámoló záróközlemény: *nem merült fel.*

Kötvény esetén a kibocsátási célként megjelölt projekt előrehaladása, főbb határpontjainak, fázisainak megvalósulása: *nem merült fel.*

A kibocsátó társaság székhelyének, elérhetőségének megváltozása: *nem merült fel.*

A kibocsátó társaság által elnyert nagy megrendelésre megkötött szerződés: *nem merült fel.*

A kibocsátó által a Felügyeletnek bejelentett, a 2001. évi CXV. törvény szerinti közzétételi kötelezettségek teljesítésére szolgáló hely, illetve annak változása: *nem merült fel.*

^ közzétételi helyek: BÉT honlapja (www.bet.hu), econhet.hu Nyr. honlapja (www.econet.hu).

Egyéb jelentős információ: *nem merült fel.*

A rendszeres és rendkívüli tájékoztatás elmaradásával, illetve félrevezető tartalmával okozott kár megtérítéséért a kibocsátó felel.

A jelentésben szereplő változásokon felül a tulajdonosi szerkezettel, a részvényekhez fűződő jogokkal, a Társaság alkalmazottaival és szervezetével kapcsolatos egyéb lényeges változások - legjobb tudomásunk szerint - nem következtek be, illetve az időközben bekövetkezett változásokról (tulajdonosi szerkezet, alapítke-emelés stb.) a társaság külön tájékoztatásokat tett közzé.

Tpt. 53.§ (2) bekezdésének megfelelően kijelentjük, hogy a jelen jelentés a valóságnak megfelelő, auditált adatokat és állításokat tartalmaz, nem hallgat el olyan tény, amelyet a kibocsátó helyzetének megítélése szempontjából jelentőséggel bír.

A jelen tájékoztatás a jövőre vonatkozó kijelentéseket is tartalmaz. Azon megállapítások, melyek nem múltbeli eseményekre vonatkoznak (azaz a véleményünkre és várakozásainkra vonatkozó kijelentések), jövőre vonatkoznak. Ezen kijelentések a jelenlegi terveken, becsléseken és előrejelzéseken alapulnak, tehát nem lenne helyes ezen kijelentésekre a kellő mértékű meghaladó módon támaszkodni. A jövőre vonatkozó kijelentések azon időpontbeli állapoton alapulnak, amelyben ezen állítások elhangzanak, a Társaság nem vállal kötelezettséget arra nézve, hogy a kijelentések bármelyikét új információk vagy jövőbeli események alapján a továbbiakban nyilvánosan frissítse, módosítsa.

A társaság 2007. évi jelentése teljes terjedelmében megtekinthető 2008. április 24-től a társaság székhelyén (1117 Budapest, Hauszmann Alajos u. 3.) és honlapján (www.econet.hu), valamint a BÉT honlapján (www.bet.hu).

Budapest,
2008. április 10.

dr. Balázs Csaba
1117 Budapest, Hauszmann Alajos utca 3.
econet.hu Nyrt.

Mellékletek

Használt mutatók bemutatása

Átértékelése és átsorolások összesítője a magyar és IAS(IFRS) előírásai szerint

Konszolidációs különbözetelek bemutatása az IAS (IFRS) előírásai szerint

Mentesítés miatt be nem vont vállalkozások egyedi beszámolója a magyar előírások szerint

Kiemelt mutatók tartalma

Kiemelt mutatók tartalma

IMMATERIÁLIS JAVAK

Megnevezés	Mutató tartalma	Minősítése
Immateriális javak részaránya:	immateriális javak eszközök összesen-forgóeszközök	a relatív súlyarány megfelelése
Immateriális javak aránya:	immateriális javak eszközök összesen	a relatív súlyarány megfelelése
Elhasználódás foka:	immateriális javak immateriális javak bruttó értéke	kedvező, ha a mutató értéke 50 %-nál nagyobb

INGATLANOK, INGÓK A TERMELÉSBEN

Megnevezés	Mutató tartalma	Minősítése
Eszközök részaránya:	ingatlanok, ingók a termelésben eszközök összesen-forgóeszközök	a relatív súlyarány megfelelése
Eszközök aránya:	ingatlanok, ingók a termelésben eszközök összesen	a relatív súlyarány megfelelése
Elhasználódás foka:	ingatlanok, ingók a termelésben ingatlanok, ingók a termelésben bruttó értéke	kedvező, ha a mutató értéke 50 %-nál nagyobb
Tárgyi eszköz fedezettség:	saját tőke ingatlanok, ingók a termelésben	kedvező, ha a saját tőke elsődlegesen a tárgyi eszközökre nyújt fedezetet. Kedvező: 100% -150 %
Tárgyi eszköz hatékonyság:	értékesítés nettó árbevétele ingatlanok, ingók a termelésben	kedvező, ha értéke minél nagyobb, de mértéke függ a tevékenység eszközigényességétől
Műszaki gépek aránya:	műszaki berendezések, gépek, járművek ingatlanok, ingók a termelésben	a gépesítettség mértékére utal, a tevékenység élő munkaigényétől is függ
Műszaki berendezések elhasználtsági foka:	műszaki berendezések, gépek, járművek műszaki berendezések, gépek, járművek bruttó értéke	kedvező, ha a mutató értéke 50 %-nál nagyobb

HOSSZÚ TÁVÚ BEFEKTETÉSEK

Megnevezés	Mutató tartalma	Minősítése
Eszközök részaránya:	hosszú távú befektetések eszközök összesen-forgóeszközök	a relatív súlyarány megfelelése
Eszközök aránya:	hosszú távú befektetések eszközök összesen	a relatív súlyarány megfelelése

KÉSZLETEK

Megnevezés	Mutató tartalma	Minősítése
Eszközök részaránya:	készletek forgóeszközök	a relatív súlyarány megfelelése
Eszközök aránya:	készletek eszközök összesen	a relatív súlyarány megfelelése

Kiemelt mutatók tartalma

Készletek szállítói aránya:	készletek kötelezettségek áruszállításból és szolgáltatásból	az egynél kisebb mutató jelzi, hogy pénzügyi zavarok lehetnek a működésben
Készletek fordulatszáma:	értékesítés nettó árbevétele készletek	kedvező, ha a mutató minél nagyobb, figyelembe véve a szakágazati sajátosságokat
Készlet/költség arány:	készletek anyagköltség + eladott áruk beszerzési értéke	kedvező, ha a mutató minél kisebb, figyelembe véve a szakágazati sajátosságokat

KÖVETELÉSEK

Megnevezés	Mutató tartalma	Minősítése
Eszközök részaránya:	követelések forgóeszközök	a relatív súlyarány megfelelése
Eszközök aránya:	követelések eszközök összesen	a relatív súlyarány megfelelése
Vevők szállítói aránya:	vevőkövetelések kötelezettségek áruszállításból és szolgáltatásból	az egynél kisebb mutató jelzi, hogy a vevőállományt a szállítók finanszírozzák. Ez fizetési gondot jelenthet.
Vevők átfutási ideje (nap):	átlagos vevőállomány értékesítés nettó árbevétele	kedvező, ha a mutató értéke minél kisebb, ill. az előző évhez képest csökkenő
Hítelfedezettségi mutató:	követelések rövid lejáratú kötelezettségek	kedvező, ha 100 %-nál magasabb, figyelembe véve a követelések befolyásának valószínűségét

RÖVID TÁVÚ PÉNZÜGYI BEFEKTETÉSEK, ÉRTÉKPAPÍROK

Megnevezés	Mutató tartalma	Minősítése
Eszközök részaránya:	rövid távú pénzügyi befektetések, értékpapírok forgóeszközök	a relatív súlyarány megfelelése
Eszközök aránya:	rövid távú pénzügyi befektetések, értékpapírok eszközök összesen	a relatív súlyarány megfelelése
Rövid távú likviditás III.:	rövid távú pénzügyi befektetések, értékpapírok+pénzeszközök rövid lejáratú kötelezettségek	kedvező, ha a napra kész fizetőképességmértéke 1,6 -1,8-nél magasabb

PÉNZESZKÖZÖK

Megnevezés	Mutató tartalma	Minősítése
Eszközök részaránya:	pénzeszközök forgóeszközök	a relatív súlyarány megfelelése
Eszközök aránya:	pénzeszközök eszközök összesen	a relatív súlyarány megfelelése
Gyorsráta mutató:	pénzeszközök rövid lejáratú kötelezettségek	kedvező, ha az azonnali fizetőképesség értéke legalább 1,6 -1,8, ill. az előző évhez képest növekvő

Kiemelt mutatók tartalma

AKTÍV IDŐBELI ELHATÁROLÁSOK

Megnevezés	Mutató tartalma	Minősítése
Eszközök részaránya:	aktív időbeli elhatárolások aktív időbeli elhatárolások+követelések	a relatív súlyarány megfelelése
Eszközök aránya:	aktív időbeli elhatárolások eszközök összesen	a relatív súlyarány megfelelése

CÉLTARTALÉKOK

Megnevezés	Mutató tartalma	Minősítése
Céltartalékok részaránya:	céltartalékok források összesen	a relatív súlyarány megfelelése
Könyvön kívüli kockázat:	céltartalékok rövid lejáratú kötelezettségek+hosszú lejáratú és hátrasorolt kötelezettségek	a relatív súlyarány megfelelése

HÁTRASOROLT KÖTELEZETTSÉGEK

Megnevezés	Mutató tartalma	Minősítése
Hátrasorolt kötelezettségek részaránya:	hátrasorolt kötelezettségek rövid lejáratú kötelezettségek+hosszú lejáratú és hátrasorolt kötelezettségek	a relatív súlyarány megfelelése
Hátrasorolt kötelezettségek aránya:	hátrasorolt kötelezettségek források összesen	a relatív súlyarány megfelelése

HOSSZÚ LEJÁRATÚ ÉS HÁTRASOROLT KÖTELEZETTSÉGEK

Megnevezés	Mutató tartalma	Minősítése
Kötelezettségek részaránya:	hosszú lejáratú és hátrasorolt kötelezettségek rövid lejáratú kötelezettségek+hosszú lejáratú és hátrasorolt kötelezettségek	a relatív súlyarány megfelelése
Kötelezettségek aránya:	hosszú lejáratú és hátrasorolt kötelezettségek források összesen	a relatív súlyarány megfelelése
Likviditási mutató:	forgóeszközök rövid lejáratú kötelezettségek+hosszú lejáratú és hátrasorolt kötelezettségek	kedvező, ha a mutató minél nagyobb, figyelembe véve a szakágazati sajátosságokat
Hosszú távú likviditási mutató:	üzleti tevékenység eredménye rövid lejáratú kötelezettségek+hosszú lejáratú és hátrasorolt kötelezettségek	kedvező, ha a mutató értéke 30% feletti
Eladósodottság mértéke:	rövid lejáratú kötelezettségek+hosszú lejáratú és hátrasorolt kötelezettségek saját tőke	kedvező, ha a mutató értéke 150 -180% feletti
Nettó eladósodottság:	rövid lejáratú kötelezettségek+hosszú lejáratú és hátrasorolt kötelezettségek-követelések saját tőke	kedvező, ha a mutató minél kisebb, figyelembe véve a szakágazati sajátosságokat
Árbevételre vetített eladósodottság:	rövid lejáratú kötelezettségek+hosszú lejáratú és hátrasorolt kötelezettségek -(pénzeszközök+rövid távú pénzügyi befektetések, értékpapírok) értékesítés nettó árbevétele	kedvező, ha 100%-nál lényegesen kisebb és közelíti az árbevétel arányos eredmény mértéket.
Kötelezettség/saját forrás aránya:	hosszú lejáratú és hátrasorolt kötelezettségek hosszú lejáratú és hátrasorolt kötelezettségek+saját tőke	kedvező, ha a mutató minél kisebb, figyelembe véve a szakágazati sajátosságokat

Kiemelt mutatók tartalma

Kölcsön fedezeti arány: rövid lejáratú kötelezettségek+hosszú lejáratú és hátrasorolt kötelezettségek-pénzeszközök a saját és idegenforrások nem likvid eszközökkel fedezett arányát jellemzi
saját tőke+rövid lejáratú kötelezettségek+hosszú lejáratú és hátrasorolt kötelezettségek-pénzeszközök

RÖVID LEJÁRATÚ KÖTELEZETTSÉGEK

Megnevezés	Mutató tartalma	Minősítése
Kötelezettségek részaránya:	rövid lejáratú kötelezettségek források összesen	a relatív súlyarány megfelelése
Rövid távú likviditás I.:	forgóeszközök rövid lejáratú kötelezettségek	a nemzetközi gyakorlat szerint 200% körül elfogadható
Rövid távú likviditás II.:	forgóeszközök-követelések rövid lejáratú kötelezettségek	kedvező, ha a mutató értéke minél magasabb, ill. javuló tendenciájú
Lekötöttségi mutató:	követelések rövid lejáratú kötelezettségek	kedvező, ha a mutató értéke egynél nagyobb
Szállítók átfutási ideje (nap):	kötelezettségek áruszállításból és szolgáltatásból anyagjellegű ráfordítások	kedvező, ha a mutató minél kisebb, figyelembe véve a szakágazati sajátosságokat
Dinamikus likviditás:	üzleti tevékenység eredménye rövid lejáratú kötelezettségek	kedvező, ha a mutató értéke meghaladja az 50%-ot
Kamatfedezetségi mutató:	adózás előtti eredmény+fizetendő kamatok és kamatjellegű ráfordítások fizetendő kamatok és kamatjellegű ráfordítások	kedvező, ha 100% felett minél magasabb az értéke
Rövid távú eladósodottság:	rövid lejáratú kötelezettségek-(pénzeszközök+rövid távú pénzügyi befektetések, értékpapírok) értékesítés nettó árbevétele	kedvező, ha a mutató értéke minél kisebb, ill. csökkenő tendenciájú

PASSZÍV IDŐBELI ELHATÁROLÁSOK

Megnevezés	Mutató tartalma	Minősítése
Elhatárolások részaránya:	passzív időbeli elhatárolások passzív időbeli elhatárolások+rövid lejáratú kötelezettségek+hosszú lejáratú és hátrasorolt kötelezettségek	a relatív súlyarány megfelelése
Elhatárolások aránya:	passzív időbeli elhatárolások források összesen	a relatív súlyarány megfelelése

SAJÁT TŐKE

Megnevezés	Mutató tartalma	Minősítése
Tőke aránya:	saját tőke források összesen	a relatív súlyarány megfelelése
Tőke részaránya:	saját tőke rövid lejáratú kötelezettségek+hosszú lejáratú és hátrasorolt kötelezettségek	kedvező, ha a mutató minél nagyobb, figyelembe véve a szakágazati sajátosságokat
Befektetett eszközök fedezettsége:	saját tőke eszközök összesen-forgóeszközök	kedvező, ha a mutató minél nagyobb, figyelembe véve a szakágazati sajátosságokat
Saját tőke növekedési mutató:	saját tőke jegyzett tőke	kedvező, ha a mutató 1-nél nagyobb. 1-nél kisebb mutató tőke veszítésre utal.
Saját tőke fordulat száma:	értékesítés nettó árbevétele	kedvező, ha a megtérülés minél nagyobb. A saját tőke növekedési

Kiemelt mutatók tartalma

Tőke hatékonysága:	saját tőke	mutatójával együtt értékelendő.
	adózott vállalkozási eredmény	
	saját tőke	a tőke megtérülés forgási sebességét jelző mutatószám

ÜZEMI BEVÉTELEK

Megnevezés	Mutató tartalma	Minősítése
Bevételek részaránya:	üzleti tevékenység eredménye összes bevétel	a relatív súlyarány megfeleléssége
Bruttó termelési érték (E Ft):	értékesítés nettó árbevétele+saját termelésű készletek állományváltozása	a cég egyik fő termelési jellemzője
Export arány:	export értékesítés nettó árbevétele értékesítés nettó árbevétele	a relatív súlyarány megfeleléssége
Árbevétel arányos eredmény:	üzleti tevékenység eredménye értékesítés nettó árbevétele	szakágazati átlaghoz viszonyítva értékelhető
Tőkearányos eredmény:	üzleti tevékenység eredménye saját tőke	más vállalkozáshoz hasonlítható
Eszközhatékonyság:	üzleti tevékenység eredménye eszközök összesen	az eszközök hatékonyságát jellemző mutató

ÜZEMI KÖLTSÉGEK

Megnevezés	Mutató tartalma	Minősítése
Költségek aránya:	üzemi költségek üzemi bevételek	a relatív súlyarány megfeleléssége
Üzemi eredményszint:	üzemi bevételek üzemi költségek	az üzemi munka jövedelmezőségét jellemző mutató
Termelési költség szint:	összes költség bruttó termelési érték	kedvező, ha a mutató értéke minél kisebb, ill. csökkenő tendenciájú
Anyaghányad:	anyagjellegű ráfordítások bruttó termelési érték	aránymutató
Bérhányad:	személyi jellegű ráfordítások bruttó termelési érték	aránymutató
Értékcsökkenési hányad:	értékcsökkenési leírás bruttó termelési érték	aránymutató

PÉNZÜGYI MŰVELETEK EREDMÉNYE

Megnevezés	Mutató tartalma	Minősítése
Bevételek részaránya:	pénzügyi műveletek bevételei és nyereségei összes bevétel	a relatív súlyarány megfeleléssége
Ráfordítások részaránya:	pénzügyi műveletek ráfordításai és veszteségei összes költség + ráfordítás	a relatív súlyarány megfeleléssége

Konszolidációs különbözetelek bemutatása az IAS (IFRS) előírásai szerint

econet.hu Nyrt.								
Konszolidációs különbözetelek levezetése - ESZKÖZÖK								
Ssz.	Megnevezés / E Ft	IAS (IFRS) összesen	Adósság konszolidáció	Bevétel-Ráfordítás konszolidáció	Közbenső eredmény konszolidáció	Tőkekonszolidáció	Különbözetelek összesen	Konszolidált
1 A	Forgóeszközök	3 413 720	-1 088 996				-1 088 996	2 324 724
2 I.	Pénzeszközök	160 064						160 064
3 1.	Szabad rendelkezésű pénzeszközök	160 064						160 064
4 2.	Elkülönített pénzeszközök							
5 3.	Azonnal pénzé tehető, likvid értékpapírok							
6 II.	Rövid távú pénzügyi befektetések, értékpapírok	688 337						688 337
7 1.	Lejáratig megtartani kívánt hitelviszonyt megtestesítő értékpapírok							
8 2.	Eladásra szánt hitelviszonyt és tulajdonosi viszonyt megtestesítő értékpapírok	688 337						688 337
9 3.	Egyéb céllal tartott hitelviszonyt és tulajdonosi viszonyt megtestesítő értékpapírok							
10 III.	Követelések	2 562 665	-1 088 996				-1 088 996	1 473 669
11 1.	Vevőkövetelések	775 621						775 621
12 2.	Váltókövetelések							
13 3.	Részesedési viszonyban lévő vállalkozások nem konszolidált követelése	1 413 884	-1 088 996				-1 088 996	324 888
14 4.	Termékre és szolgáltatásra adott előlegek	51 643						51 643
15 5.	Letételek, óvadékok							
16 6.	Egyéb követelések	314 367						314 367
17 7.	Halasztott adókövetelés várhatóan megtérülő összege	7 150						7 150
18 8.	Folyamatban lévő kivitelezések ráfordításainak és bevételeinek pozitív egyenlege							
19 IV.	Készletek	2 654						2 654
20 1.	Késztermékek							
21 2.	Befejezetlen és félkész termékek							
22 3.	Növendék-, hízó- és egyéb állatok							
23 4.	Alap, segéd és üzemanyagok							
24 5.	Kereskedelmi áruk	2 654						2 654
25 V.	Halasztott ráfordítások							
26 B	Hosszú távú befektetések	6 540 729	-51 144			-6 028 381	-6 079 525	461 204
27 I.	Értékpapírbefektetések	6 471 800				-6 028 381	-6 028 381	443 419
28 1.	Lejáratig megtartani kívánt hitelviszonyt megtestesítő értékpapírok							
29 2.	Egyéb céllal tartott hitel- és 20% alatti tulajdon viszonyt megtestesítő értékpapírok							
30 3.	Konszolidációba bevont vállalkozásokkal kapcsolatos befektetések	6 076 570				-6 076 570	-6 076 570	
31	Ebből: teljeskörű konszolidációval értékelt 50% feletti tulajdonosi viszonyt megtestesítő befektetések	6 076 570				-6 076 570	-6 076 570	
32	Ebből: equity konszolidációval értékelt 20%-50% tulajdonosi viszonyt megtestesítő befektetések							
33	Ebből: kvóta szerint értékelt (33%/50%) tulajdonosi viszonyt megtestesítő befektetések							
34 4.	Befektetések nem konszolidált vállalkozásokba, kapcsolt vállalkozásokba	395 230				48 189	48 189	443 419
35 II.	Befektetési alapokba történő befektetések							
36 III.	Hosszú távú követelések, kölcsön adott pénzeszközök	68 929	-51 144				-51 144	17 785
37 IV.	Hátrasorolt követelések							
38 V.	Tárgyi eszköz befektetések							
39 C	Ingatlanok, ingók a termelésben	205 130						205 130
40 I.	Ingatlanok és kapcsolódó vagyoni jogok	24 908						24 908
41 II.	Gépek, berendezések, járművek	131 903						131 903
42 III.	Nagyértékű szerszámok							
43 IV.	Lizingelt eszközök	48 319						48 319
44 V.	Biológiai eszközök, természeti erőforrások							
45 VI.	Folyamatban lévő beruházások, felújítások							
46 D	Immateriális javak	2 148 478				-74 723	1 966 175	4 114 653
47 I.	Kísérleti fejlesztés értéke							
48 II.	Vagyoni értékű és egyéb használati jogok (ingatlanhoz nem kapcsolódó jogok)	167 287						167 287
49 III.	Vállalkozás tulajdonában lévő szellemi termékek	1 160 355				-74 723	-74 723	1 085 632
50 IV.	Üzleti vagy cégérték	820 836				2 040 898	2 040 898	2 861 734
51	Eszközök összesen	12 308 057	-1 140 140			-74 723	-3 987 483	7 105 711

Konszolidációs különbözetelek bemutatása az IAS (IFRS) előírásai szerint

econet.hu Nyrt.								
Konszolidációs különbözetelek levezetése - ESZKÖZÖK								
Ssz.	Megnevezés / E Ft	IAS (IFRS) összesen	Adósság konszolidáció	Bevételei-Ráfordítás konszolidáció	Közbenső eredmény konszolidáció	Tőkekonszolidáció	Különbözetelek összesen	Konszolidált
52 E	Rövid lejáratú kötelezettségek	2 714 011	-1 088 996				-1 088 996	1 625 015
53 1.	Kötelezettségek áruszállításból és szolgáltatásból	916 892						916 892
54 2.	Váltótartozások							
55 3.	Rövid lejáratú hitelek és kölcsönök	164 110						164 110
56 4.	Vevőktől kapott előlegek	77 431						77 431
57 5.	Részesedési viszonyban lévő vállalkozások nem konszolidált rövid lejáratú kötelezettségei	1 106 252	-1 088 996				-1 088 996	17 256
58 6.	Halasztott bevételek	35 899						35 899
59 7.	Halasztott adótartozások							
60 8.	Rövid lejáratú egyéb kötelezettségek	413 427						413 427
61 F	Hosszú lejáratú és hátrasorolt kötelezettségek	185 449	-51 144				-51 144	134 305
62 1.	Hosszú lejáratú hitelek és kölcsönök	65 105						65 105
63 2.	Tartozások kötvénykibocsátásból, átváltoztatható kötvények							
64 3.	Lizingtartozások	47 606						47 606
65 4.	Részesedési viszonyban lévő vállalkozások nem konszolidált hosszú lejáratú kötelezettségei	70 097	-51 144				-51 144	18 953
66 5.	Egyéb hosszú lejáratú kötelezettségek	2 641						2 641
67 6.	Hátrasorolt kötelezettségek							
68 7.	Várható jövőbeni kötelezettségek							
69 G	Saját tőke	9 408 597			-74 723	-3 987 483	-4 062 206	5 346 391
70 I.	Jegyzett tőke	7 531 020				-3 260 020	-3 260 020	4 271 000
71 II.	(-) Visszavásárolt részesedések könyv szerinti értéken							
72 III.	A részvényeken felül rendelkezésre bocsátott vagyon	2 232 768				-543 372	-543 372	1 689 396
73 IV.	Eredménytartalék és tárgyévi adózott eredmény	-1 029 590			-74 723	411 020	336 297	-693 293
74 V.	Piaci értékelési különbözetelek	674 399				-674 399	-674 399	
75 VI.	Külső tulajdonosok részesedése					79 288	79 288	79 288
76	Források összesen	12 308 057	-1 140 140		-74 723	-3 987 483	-5 202 346	7 105 711

Konszolidációs különbözetelek bemutatása az IAS (IFRS) előírásai szerint

econet.hu Nyrt.									
ELŐKÉSZÍTŐ EREDMÉNYKIMUTATÁS (az IAS/IFRS előírásai szerint)									
Ssz.		Megnevezés / E Ft	IAS (IFRS) összesen	Adósság konszolidáció	Bevételei-Ráfordítás konszolidáció	Közbenső eredmény konszolidáció	Tőkekonszolidáció	Különbözetelek összesen	Konszolidált
1	+	Értékesítés nettó árbevétele	4 556 475		-182 251			-182 251	4 374 224
2	+/-	Aktivált saját teljesítmények	16 044						16 044
3	-	Anyagjellegű ráfordítások	3 585 368		-182 251			-182 251	3 403 117
4	-	Személyi jellegű ráfordítások	565 465						565 465
5	-	Értékcsökkenési leírás	200 351			13 126		13 126	213 477
6	=	Üzleti tevékenység eredménye	221 335			-13 126		-13 126	208 209
7	+	Pénzügyi műveletek bevételei és nyereségei	142 345		-48 555			-48 555	93 790
8	+	Egyéb bevételek és nyereségek	128 083		-24 432			-24 432	103 651
9	+	Pénzügyi műveletek ráfordításai és veszteségei	38 353		-27 748			-27 748	10 605
10	+	Egyéb ráfordítások és veszteségek	359 271		-24 432			-24 432	334 839
11	=	Adózás előtti eredmény	94 139		-20 807	-13 126		-33 933	60 206
12	-	Jövedelemadó	19 687						19 687
13	=	Szokásos vállalkozási tevékenység eredménye	74 452		-20 807	-13 126		-33 933	40 519
14	+/-	Megszűnő tevékenység eredménye							
15	-	Jövedelemadó							
16	=	Megszűnő tevékenység adózott eredménye							
17	+/-	Számviteli politika változás kumulált hatása							
18	-	Jövedelemadó							
19	=	A számviteli politika változásainak adózott eredménye							
20	-	Külső tulajdonosokra jutó érdekeltség					-518	-518	-518
21	=	Adózott vállalkozási eredmény	74 452		-20 807	-13 126	518	-33 415	41 037

econet.hu Nyrt.						
MÉRLEG "A" változat ESZKÖZÖK						
ssz	Megnevezés / E Ft	econet.hu Rt.	eMusic Kft.	Sziget.hu Zrt.	Artigo Kft.	Összesen
		100,00%	89,87%	70,00%	100,00%	
	Konsolidált minősítés	Anya	Leány	Leány	Leány	
1 A	BEFEKTETETT ESZKÖZÖK	5 083 499	7 485	141 272	4 903	5 237 159
2 I.	IMMATERIÁLIS JAVAK	203 724	1 927	141 272	4 903	351 826
3 I.1	Alapítás-átszervezés aktivált értéke					
4 I.2	Kísérleti fejlesztés aktivált értéke					
5 I.3	Vagyoni értékű jogok	3 666				3 666
6 I.4	Szellemi termékek	137 930	1 927	1 272	4 903	146 032
7 I.5	Üzleti vagy cégérték	62 128				62 128
8 I.6	Immateriális javakra adott előlegek					
9 I.7	Immateriális javak értékhelyesbítése			140 000		140 000
10 II.	TÁRGYI ESZKÖZÖK	44 873	5 558			50 431
11 II.1	Ingatlanok és kapcsolódó vagyoni értékű jogok	15 307				15 307
12 II.2	Műszaki berendezések, gépek, járművek	20 007				20 007
13 II.3	Egyéb berendezések, felszerelések, járművek	9 559	5 558			15 117
14 II.4	Tenyészállatok					
15 II.5	Beruházások					
16 II.6	Beruházásokra adott előleg					
17 II.7	Tárgyi eszközök értékhelyesbítése					
18 III.	BEFEKTETETT PÉNZÜGYI ESZKÖZÖK	4 834 902				4 834 902
19 III.1	Tartós részesedések kapcsolt vállalkozásban	4 830 755				4 830 755
20 III.2	Tartósan adott kölcsön kapcsolt vállalkozásban					
21 III.3	Egyéb tartós részesedés					
22 III.4	Tartósan adott kölcsön egyéb részesedési viszonyban álló vállalkozásban					
23 III.5	Egyéb tartósan adott kölcsön	4 147				4 147
24 III.6	Tartós hitelviszonyt megtestesítő értékpapír					
25 III.7	Befektetett pénzügyi eszközök értékhelyesbítése					
26 III.8	Befektetett pénzügyi eszközök értékelési különbözete					
27 B	FORGÓESZKÖZÖK	832 545	18 839	635	70 474	922 493
28 I	KÉSZLETEK				61 350	61 350
29 I.1	Anyagok					
30 I.2	Befejezetlen termelés és félkész termék					
31 I.3	Növendék-, hízó- és egyéb állatok					
32 I.4	Késztermékek					
33 I.5	Áruk				61 350	61 350
34 I.6	Készletre adott előlegek					
35 II.	KÖVETELÉSEK	307 498	11 096	508	2 447	321 549
36 II.1	Követelések áruszállításból és szolgáltatásból	21 636	5 973			27 609
37 II.2	Követelések kapcsolt vállalkozással szemben	182 557				182 557
38 II.3	Követelések egyéb részesedési viszonyban lévő vállalkozással szemben				894	894
39 II.4	Váltókövetelések					
40 II.5	Egyéb követelések	103 305	5 123	508	1 553	110 489
41 II.6	Követelések értékelési különbözete					
42 II.7	Származékos ügyletek pozitív értékelési különbözete					
43 III.	ÉRTÉKPAPÍROK	519 343			6 500	525 843
44 III.1	Részesedés kapcsolt vállalkozásban	519 343			6 500	525 843
45 III.2	Egyéb részesedés					
46 III.3	Saját részvények és részesedések					
47 III.4	Forgatási célú hitelviszonyt megtestesítő értékpapírok					
48 III.5	Értékpapírok értékelési különbözete					
49 IV.	PÉNZESZKÖZÖK	5 704	7 743	127	177	13 751
50 IV.1	Pénztár, csekkok	3 506	5 062	68	126	8 762
51 IV.2	Bankbetétek	2 198	2 681	59	51	4 989
52 C	AKTÍV IDŐBELI ELHATÁROLÁSOK	81 549	2 323	5	55	83 932
53 C.1	Bevételek aktív időbeli elhatárolása	81 468			55	81 523
54 C.2	Költségek, ráfordítások aktív időbeli elhatárolása	81	2 323	5		2 409
55 C.3	Halasztott ráfordítások					
56	ESZKÖZÖK ÖSSZESEN:	5 997 593	28 647	141 912	75 432	6 243 584
Nem jelentős	Résarányok	96,06%	0,46%	2,27%	1,21%	100%
< 5%	Minősítés	Anya	Nem jelentős	Nem jelentős	Nem jelentős	

econet.hu Nyrt.						
MÉRLEG "A" változat FORRÁSOK						
ssz	Megnevezés / E Ft	econet.hu Rt.	eMusic Kft.	Sziget.hu Zrt.	Artigo Kft.	Összesen
		100,00%	89,87%	70,00%	100,00%	
57 D.	SAJÁT TŐKE	5 332 625	-31 007	141 100	68 302	5 511 020
58 I.	JEGYZETT TŐKE	4 271 000	5 530	20 000	80 000	4 376 530
59	ebből visszavásárolt tulajdoni részesedés névértéken					
60 II.	JEGYZETT, DE MÉG BE NEM FIZ. TŐKE					
61 III.	TŐKETARTALÉK	1 689 396				1 689 396
62 IV.	EREDMÉNYTARTALÉK	-590 823	-8 243	-17 158	-9 562	-625 786
63 V.	LEKÖTÖTT TARTALÉK		7 081			7 081
64 VI.	ÉRTÉKELÉSI TARTALÉK			140 000		140 000
65 VI.1.	Érték helyesbítés értékelési tartaléka			140 000		140 000
66 VI.2.	Valós értékelés értékelési tartaléka					
67 VII.	MÉRLEG SZERINTI EREDMÉNY	-36 948	-35 375	-1 742	-2 136	-76 201
68 E.	CÉLTARTALÉKOK					
69 E.1	Céltartalék a várható kötelezettségekre					
70 E.2	Céltartalék a jövőbeni költségekre					
71 E.3	Egyéb céltartalék					
72 F.	KÖTELEZETTSÉGEK	601 162	57 422	776	7 112	666 472
73 I.	HÁTRASOROLT KÖTELEZETTSÉGEK					
74 I.1	Hátrasorolt kötelezettségek kapcsolt vállalkozással szemben					
75 I.2	Hátrasorolt kötelezettségek egyéb részesedési viszonyban lévő vállalkozással szemben					
76 I.3	Hátrasorolt kötelezettségek egyéb gazdálkodóval szemben					
77 II.	HOSSZÚ LEJÁRATÚ KÖTELEZETTSÉGEK	64 711	3 051			67 762
78 II.1	Hosszú lejáratra kapott kölcsönök					
79 II.2	Átváltoztatható kötvény					
80 II.3	Tartozások kötvénykibocsátásból					
81 II.4	Beruházási és fejlesztési hitelek	58 105				58 105
82 II.5	Egyéb hosszú lejáratú hitelek					
83 II.6	Tartós kötelezettségek kapcsolt vállalkozással szemben					
84 II.7	Tartós kötelezettségek egyéb részesedési viszonyban lévő vállalkozással szemben					
85 II.8	Egyéb hosszú lejáratú kötelezettségek	6 606	3 051			9 657
86 III.	RÖVID LEJÁRATÚ KÖTELEZETTSÉGEK	536 451	54 371	776	7 112	598 710
87 III.1	Rövid lejáratú kölcsönök					
88	ebből az átváltoztatható kötvények					
89 III.2	Rövid lejáratú hitelek	24 385				24 385
90 III.3	Vevőtől kapott előlegek					
91 III.4	Kötelezettségek áruszállításból és szolgáltatásból	71 366	5 266	126	612	77 370
92 III.5	Váltótartozások					
93 III.6	Rövid lejáratú kötelezettségek kapcsolt vállalkozással szemben	190 519	47 682	650	6 500	245 351
94 III.7	Rövid lejáratú kötelezettségek egyéb részesedési viszonyban lévő vállalkozással szemben					
95 III.8	Egyéb rövid lejáratú kötelezettségek	250 181	1 423			251 604
96 III.9	Kötelezettségek értékelési különbözete					
97 III.10	Származékos ügyletek negatív értékelési különbözete					
98 G.	PASSZÍV IDŐBELI ELHATÁROLÁSOK	63 806	2 232	36	18	66 092
99 G.1	Bevételek passzív időbeli elhatárolása	5 842				5 842
100 G.2	Költségek, ráfordítások passzív időbeli elhatárolása	23 112	2 232	36	18	25 398
101 G.3	Halasztott bevételek	34 852				34 852
102	FORRÁSOK (PASSZÍVÁK) ÖSSZESEN:	5 997 593	28 647	141 912	75 432	6 243 584

econet.hu Nyrt.							
EREDMÉNYKIMUTATÁS ÖSSZKÖLTÉSÉG "A"							
ssz.		Megnevezés / E Ft	econet.hu Rt.	eMusic Kft.	Sziget.hu Zrt.	Artigo Kft.	Összesen
			100,00%	89,87%	70,00%	100,00%	
1	1	Belföldi értékesítés nettó árbevétele	176 102	29 237	50	100	205 489
2	2	Export értékesítés nettó árbevétele					
3 I.		ÉRTÉKESÍTÉS NETTÓ ÁRBEVÉTELE	176 102	29 237	50	100	205 489
4	3	Saját termelésű készletek állományváltozása					
5	4	Saját előállítású eszközök aktivált értéke	16 044				16 044
6 II.		AKTÍVÁLT SAJÁT TELJESÍTMÉNYEK ÉRTÉKE	16 044				16 044
7 III.		EGYÉB BEVÉTELEK	54 289	94		1	54 384
8		ebből visszairt értékvesztés					
9	5	Anyagköltség	16 561	24			16 585
10	6	Igénybe vett szolgáltatások	212 178	29 478	446	130	242 232
11	7	Egyéb szolgáltatások értéke	10 286	1 154	183	200	11 823
12	8	Eladott áruk beszerzési értéke	4 689				4 689
13	9	Eladott (közvetített) szolgáltatások értéke	31 730	11 585			43 315
14 IV.		ANYAGJELLEGŰ RÁFORDÍTÁSOK	275 444	42 241	629	330	318 644
15	10	Béreköltség	16 760	8 433			25 193
16	11	Személyi jellegű egyéb kifizetések	2 295	256			2 551
17	12	Bérráulékok	6 741	2 709			9 450
18 V.		SZEMÉLYI JELLEGŰ RÁFORDÍTÁSOK	25 796	11 398			37 194
19 VI.		ÉRTÉKCSÖKKENÉSI LEÍRÁS	35 361	969	1 142	553	38 025
20 VII.		EGYÉB RÁFORDÍTÁSOK	18 269	7 688	3		25 960
21		ebből értékvesztés	15 000				15 000
22 A		ÜZEMI TEVÉKENYSÉG EREDMÉNYE	-108 435	-32 965	-1 724	-782	-143 906
23	13	Kapott osztalék és részesedés	44 430				44 430
24		ebből kapcsolt vállalkozástól kapott					
25	14	Részesedés értékesítésének árfolyamnyeresége	31 250				31 250
26		ebből kapcsolt vállalkozástól kapott					
27	15	Befektetett pénzügyi eszközök kamatai, árfolyamnyeresége					
28		ebből kapcsolt vállalkozástól kapott					
29	16	Egyéb kapott kamatok és kamatjellegű bevételek	21 613	124		56	21 793
30		ebből kapcsolt vállalkozástól kapott				55	55
31	17	Pénzügyi műveletek egyéb bevételei	255	143			398
32		ebből: értékelési különbözet					
33 IX.		PÉNZÜGYI MŰVELETEK BEVÉTELEI	97 548	267		56	97 871
34	18	Befektetett pénzügyi eszközök árfolyamvesztesége					
35		ebből kapcsolt vállalkozásnak adott					
36	19	Fizetendő kamatok és kamatjellegű ráfordítások	27 973	2 584	18	1 410	31 985
37		ebből kapcsolt vállalkozásnak adott				1 410	1 410
38	20	Részesedések, értékpapírok, bankbetétek értékvesztése					
39	21	Pénzügyi műveletek egyéb ráfordításai	629	93			722
40		ebből: értékelési különbözet					
41 X.		PÉNZÜGYI MŰVELETEK RÁFORDÍTÁSAI	28 602	2 677	18	1 410	32 707
42	B	Pénzügyi műveletek eredménye	68 946	-2 410	-18	-1 354	65 164
43	C	Szokásos vállalkozási eredmény	-39 489	-35 375	-1 742	-2 136	-78 742
44 XI.		RENDKÍVÜLI BEVÉTELEK	2 634				2 634
45 XII.		RENDKÍVÜLI RÁFORDÍTÁSOK	93				93
46	D	RENDKÍVÜLI EREDMÉNY	2 541				2 541
47	E	ADÓZÁS ELŐTTI EREDMÉNY	-36 948	-35 375	-1 742	-2 136	-76 201
48 XIII.		ADÓFIZETÉSI KÖTELEZETTSÉG					
49	F	ADÓZOTT EREDMÉNY	-36 948	-35 375	-1 742	-2 136	-76 201
50	22	Eredménytartalék igénybevétele osztalékra					
51	23	Fizetett (jávahagyott) osztalék és részesedés					
52	G	MÉRLEG SZERINTI EREDMÉNY	-36 948	-35 375	-1 742	-2 136	-76 201
		Abszolút értékek	36 948	35 375	1 742	2 136	76 201
Nem jelentős		Részarányok	48,49%	46,42%	2,29%	2,80%	100%
< 5%		Minősítés	Anya	Jelentős	Nem jelentős	Nem jelentős	

econet.hu Nyrt.							
A konszolidációs kör kialakítása, egyes befektetése minősítése lényegesség szempontjából							
ssz.		Megnevezés / E Ft	econet.hu Rt.	eMusic Kft.	Sziget.hu Zrt.	Artigo Kft.	Összesen
		Mérlegfőösszeg alapján történő minősítés	Anya	Nem jelentős	Nem jelentős	Nem jelentős	6 243 584
		Mérleg szerinti eredmény abszolút összege alapján történő minősítés	Anya	Jelentős	Nem jelentős	Nem jelentős	76 201
		Konszolidációs minősítés	Anya	Mentesített	Mentesített	Mentesített	

Budapest,
2008. április 10.

dr. Balázs Csaba