

# econet.hu Nyrt.

## Összevont (konszolidált) kiegészítő melléklet

A konszolidált éves beszámoló készítésének célja, hogy a jogilag önálló, de gazdaságilag egymáshoz szorosan kapcsolódó vállalkozások összességének vagyoni, pénzügyi, jövedelmi helyzetét úgy mutassa be, mintha a konszolidálásba bevont vállalkozások (az anyavállalat és leányvállalatai, valamint közös vezetésű vállalkozásai) egyetlen önálló vállalkozásként működnének.

### A Szervezet kiemelt adatainak bemutatása:

|                                      |  |
|--------------------------------------|--|
| Szervezeti forma:                    | nyilvánosan működő részvénytársaság.             |
| A Szervezet adószáma:                | 11404374-2-43                                    |
| A Szervezet KSH száma:               | 11404374-7222-114-01                             |
| Cégjegyzékszám:                      | 01-10-043483                                     |
| Alapítás ideje:                      | 1996. január 4.                                  |
| Jogelőd:                             | -  |
| Főtevékenysége:                      | vagyonkezelés                                    |
| Kiegészítő tevékenysége:             | hirdetés, adatbanki tevékenység                  |
| Székhelye:                           | 1117 Budapest, Hauszmann Alajos utca 3.          |
| A vállalkozás internetes honlapja:   | <a href="http://www.econet.hu">www.econet.hu</a> |
| A vállalkozás könyvviteli szoftvere: | Pénzszám   |

Vállalkozás tulajdonosi szerkezete:

#### econet.hu Nyrt.

| Tulajdonos megnevezése    | Székhely, lakcím                          | Tulajdoni hányad % | Szavazati arány % | Egyéb ráhatás |
|---------------------------|---|--------------------|-------------------|---------------|
| (...-19%)                 |   |                    |                   | Egyéb         |
| Wexner Trading LLC.       | 7 Eva Lane, Cranston, 02921 Rhode Islands | 11,92%             | 11,92%            | -             |
| Balco Holding B.V.        | Elzentaan 27, 5611 LG Eindhoven           | 10,01%             | 10,01%            | -             |
| Stirling Investments Kft. | 1141 Budapest, Vezér út 85.               | 9,13%              | 9,13%             | -             |
| Egyéb kisrészvényesek     | -   | 68,94%             | 68,94%            | -             |
| <b>Összesen:</b>          |   | <b>100,00%</b>     | <b>100,00%</b>    |               |

#### Magyar Vendor Kft.

| Tulajdonos megnevezése | Székhely, lakcím                  | Tulajdoni hányad % | Szavazati arány % | Egyéb ráhatás |
|------------------------|-----------------------------------|--------------------|-------------------|---------------|
| (76%-...)              |                                   |                    |                   | Kapcsolt      |
| econet.hu Nyrt.        | 1117 Budapest, Hauszmann A. u. 3. | 100,00%            | 100,00%           | -             |

#### Externet Zrt.

| Tulajdonos megnevezése | Székhely, lakcím                    | Tulajdoni hányad % | Szavazati arány % | Egyéb ráhatás |
|------------------------|-------------------------------------|--------------------|-------------------|---------------|
| (76%-...)              |                                     |                    |                   | Kapcsolt      |
| Econet Invest          | 1117 Budapest Hauszmann Alajos u.3. | 100,00%            | 100,00%           | -             |
| <b>Összesen:</b>       |                                     | <b>100,00%</b>     | <b>100,00%</b>    |               |

#### GridLogic Kft.

| Tulajdonos megnevezése | Székhely, lakcím                     | Tulajdoni hányad % | Szavazati arány % | Egyéb ráhatás |
|------------------------|--------------------------------------|--------------------|-------------------|---------------|
| (76%-...)              |                                      |                    |                   | Kapcsolt      |
| econet.hu Nyrt.        | 1117 Budapest, Hauszmann Alajos u.3. | 100,00%            | 100,00%           | -             |
| <b>Összesen:</b>       |                                      | <b>100,00%</b>     | <b>100,00%</b>    |               |

#### econet Invest Kft.

| Tulajdonos megnevezése | Székhely, lakcím             | Tulajdoni hányad % | Szavazati arány % | Egyéb ráhatás |
|------------------------|------------------------------|--------------------|-------------------|---------------|
| (76%-...)              |                              |                    |                   | Kapcsolt      |
| econet.hu Nyrt.        | 1117 Bp., Hauszmann A. u. 3. | 100,00%            | 100,00%           | -             |
| <b>Összesen:</b>       |                              | <b>100,00%</b>     | <b>100,00%</b>    |               |

#### BetaGrid Kft.

| Tulajdonos megnevezése | Székhely, lakcím                    | Tulajdoni hányad % | Szavazati arány % | Egyéb ráhatás |
|------------------------|-------------------------------------|--------------------|-------------------|---------------|
| (76%-...)              |                                     |                    |                   | Kapcsolt      |
| Gridlogic Kft.         | 1117 Budapest, Hauszmann Alajos u.3 | 85,33%             | 85,33%            | -             |
| (...-19%)              |                                     |                    |                   | Egyéb         |
| Marosán Péter          | 1203 Budapest, Kossuth Lajos u.5.   | 14,67%             | 14,67%            | -             |
| <b>Összesen:</b>       |                                     | <b>100,00%</b>     | <b>100,00%</b>    |               |

#### GridTech Kft.

| Tulajdonos megnevezése     | Székhely, lakcím                    | Tulajdoni hányad % | Szavazati arány % | Egyéb ráhatás |
|----------------------------|-------------------------------------|--------------------|-------------------|---------------|
| (76%-...)                  |                                     |                    |                   | Kapcsolt      |
| Gridlogic Informatikai Kft | 1117 Budapest, Hauszmann Alajos u.3 | 85,33%             | 85,33%            | -             |
| (...-19%)                  |                                     |                    |                   | Egyéb         |
| Marosán Péter              | 1203 budapest, Hauszmann Alajos u3  | 14,67%             | 14,67%            | -             |
| <b>Összesen:</b>           |                                     | <b>100,00%</b>     | <b>100,00%</b>    |               |

#### Ultraweb Kft.

| Tulajdonos megnevezése                            | Székhely, lakcím             | Tulajdoni hányad % | Szavazati arány % | Egyéb ráhatás |
|---|------------------------------|--------------------|-------------------|---------------|
| (76%-...)   |                              |                    |                   | Kapcsolt      |
| Externet Telekommunikációs és Internetszolgáltató | 5000 Szolnok, Szapáry út 18. | 100,00%            | 100,00%           | -             |
| <b>Összesen:</b>                                  |                              | <b>100,00%</b>     | <b>100,00%</b>    |               |

#### Emerging Media Group Kft.

| Tulajdonos megnevezése | Székhely, lakcím                         | Tulajdoni hányad % | Szavazati arány % | Egyéb ráhatás |
|------------------------|--|--------------------|-------------------|---------------|
| (76%-...)              |  |                    |                   | Kapcsolt      |
| EST Media Group Kft.   | 2356 Nyergesújfalu, Kossuth Lajos u. 84. | 100,00%            | 100,00%           | -             |
| <b>Összesen:</b>       |  | <b>100,00%</b>     | <b>100,00%</b>    |               |

## Est Media Group Kft.

| Tulajdonos megnevezése | Székhely, lakcím                  | Tulajdoni hányad % | Szavazati arány % | Egyéb ráhatás |
|------------------------|-----------------------------------|--------------------|-------------------|---------------|
| (76%-...)              |                                   |                    |                   | Kapcsolt      |
| econet.hu Nyrt.        | 1117 Budapest, Hauszmann A. u. 3. | 100,00%            | 100,00%           | -             |
| <b>Összesen:</b>       |                                   | <b>100,00%</b>     | <b>100,00%</b>    |               |

## Pesti Est Kft.

| Tulajdonos megnevezése    | Székhely, lakcím                | Tulajdoni hányad % | Szavazati arány % | Egyéb ráhatás |
|---------------------------|---------------------------------|--------------------|-------------------|---------------|
| (76%-...)                 |                                 |                    |                   | Kapcsolt      |
| Emerging Media Group Kft. | 1113 Budapest, Tas vezér u. 18. | 100,00%            | 100,00%           | -             |
| <b>Összesen:</b>          |                                 | <b>100,00%</b>     | <b>100,00%</b>    |               |

## Fénypont Média Kft.

| Tulajdonos megnevezése | Székhely, lakcím                 | Tulajdoni hányad % | Szavazati arány % | Egyéb ráhatás |
|------------------------|----------------------------------|--------------------|-------------------|---------------|
| (51%-75%)              |                                  |                    |                   | Kapcsolt      |
| Pesti Est Kft.         | 1036 Budapest, Lajos utca 76-78. | 75,00%             | 75,00%            | -             |
| (25%-50%)              |                                  |                    |                   | Kapcsolt      |
| Bauhaus Kft.           | 1062 Budapest, Váci út1-3.       | 25,00%             | 25,00%            | -             |
| <b>Összesen:</b>       |                                  | <b>100,00%</b>     | <b>100,00%</b>    |               |

## O-Zone International Kft.

| Tulajdonos megnevezése | Székhely, lakcím            | Tulajdoni hányad % | Szavazati arány % | Egyéb ráhatás |
|------------------------|-----------------------------|--------------------|-------------------|---------------|
| (76%-...)              |                             |                    |                   | Kapcsolt      |
| Fénypont Kft.          | 1036 Budapest, Lajos u. 78. | 100,00%            | 100,00%           | -             |
| <b>Összesen:</b>       |                             | <b>100,00%</b>     | <b>100,00%</b>    |               |

## Sanorg Kft.

| Tulajdonos megnevezése | Székhely, lakcím             | Tulajdoni hányad % | Szavazati arány % | Egyéb ráhatás |
|------------------------|------------------------------|--------------------|-------------------|---------------|
| (76%-...)              |                              |                    |                   | Kapcsolt      |
| econet.hu Nyrt.        | 1117 Bp., Hauszmann A. u. 3. | 100,00%            | 100,00%           | -             |
| <b>Összesen:</b>       |                              | <b>100,00%</b>     | <b>100,00%</b>    |               |

## radiocafé Kft.

| Tulajdonos megnevezése | Székhely, lakcím                       | Tulajdoni hányad % | Szavazati arány % | Egyéb ráhatás |
|------------------------|--|--------------------|-------------------|---------------|
| (76%-...)              |  |                    |                   | Kapcsolt      |
| econet.hu Nyrt         | 1117 Budapest, Hauszmann Alajos u. 3/a | 100,00%            | 100,00%           | -             |
| <b>Összesen:</b>       |  | <b>100,00%</b>     | <b>100,00%</b>    |               |

Vállalkozás tulajdoni részesedései (befektetései) és kiemelt adatai:

## econet.hu Nyrt.

| Befektetés megnevezése:                            | Székhely            | Bef.beszámolásánál alk.számítási évek | Tulajdoni hányad % | Szavazati arány % | Jegyzett tőke | Egyéb tartalék | MSZE    | Saját tőke | Egyéb ráhatás |
|--|---------------------|---------------------------------------|--------------------|-------------------|---------------|----------------|---------|------------|---------------|
| (76%-...)- minősített többséget biztosító befolyás |                     |                                       |                    |                   |               |                |         |            | leányvállalat |
| EST Media Group Vagyonkezelő Kft.                  | Bp., Hauszmann A.   | 2007                                  | 100%               | 100%              | 506 000       | -172           | -7 288  | 498 540    | -             |
| radiocafé Kft.                                     | Bp., Csévy u.       | 2007                                  | 100%               | 100%              | 3 000         | 806            | 8 917   | 12 723     | -             |
| GridLogic Kft.                                     | Bp., Hauszmann A.   | 2007                                  | 100%               | 100%              | 925 000       | 55 412         | 194     | 980 606    | -             |
| econet Invest Kft.                                 | Bp., Hauszmann A.   | 2007                                  | 100%               | 100%              | 515 000       | 330 379        | 16 261  | 861 640    | -             |
| SANORG Kft.  | Bp., Márvány u. 27. | 2007                                  | 100%               | 100%              | 3 000         | -15 487        | -15 814 | -28 301    | -             |
| eMusic Kft.  | Bp., Hauszmann A.   | 2007                                  | 90%                | 90%               | 5 530         | -1 162         | -35 375 | -31 007    | -             |
| Magyar Vendor Kft.                                 | Bp., Hauszmann A.   | 2007                                  | 100%               | 100%              | 311 000       | -121 871       | -22 226 | 166 903    | -             |
| (51%-75%) - többségi befolyás                      |                     |                                       |                    |                   |               |                |         |            | leányvállalat |
| Sziget.hu Zrt.                                     | Bp., Hauszmann A.   | 2007                                  | 70%                | 70%               | 20 000        | 122 842        | -1 742  | 141 100    | -             |

## Magyar Vendor Kft.

| Befektetés megnevezése:                            | Székhely               | Bef.beszámolásánál alk.számítási évek | Tulajdoni hányad % | Szavazati arány % | Jegyzett tőke | Egyéb tartalék | MSZE | Saját tőke | Egyéb ráhatás |
|--|------------------------|---------------------------------------|--------------------|-------------------|---------------|----------------|------|------------|---------------|
| (76%-...)- minősített többséget biztosító befolyás |                        |                                       |                    |                   |               |                |      |            | leányvállalat |
| Pro Future Kft.                                    | 2071 Páty, Tavasz u. 3 | 2007                                  | 100%               | 100%              | 5 000         | -611           | -205 | 4 184      | -             |

## Externet Zrt.

| Befektetés megnevezése:                            | Székhely             | Bef.beszámolásánál alk.számítási évek | Tulajdoni hányad % | Szavazati arány % | Jegyzett tőke | Egyéb tartalék | MSZE  | Saját tőke | Egyéb ráhatás |
|--|----------------------|---------------------------------------|--------------------|-------------------|---------------|----------------|-------|------------|---------------|
| (76%-...)- minősített többséget biztosító befolyás |                      |                                       |                    |                   |               |                |       |            | leányvállalat |
| Ultraweb Kft                                       | 1117 Budapest, Hausz |                                       | 100%               | 100%              | 3 000         | 17 937         | 7 239 | 28 176     | -             |

## GridLogic Kft.

| Befektetés megnevezése:                            | Székhely             | Bef.beszámolásánál alk.számítási évek | Tulajdoni hányad % | Szavazati arány % | Jegyzett tőke | Egyéb tartalék | MSZE    | Saját tőke | Egyéb ráhatás |
|--|----------------------|---------------------------------------|--------------------|-------------------|---------------|----------------|---------|------------|---------------|
| (76%-...)- minősített többséget biztosító befolyás |                      |                                       |                    |                   |               |                |         |            | leányvállalat |
| Betagrid Kft                                       | 1203 Budapest, Kossu |                                       | 85%                | 85%               | 3 000         | 201 700        | -19 731 | 184 969    | -             |
| Gridtech Kft                                       | 1117 Budapest, Hausz |                                       | 85%                | 85%               | 3 000         | 187 439        | -26 959 | 163 480    | -             |

## econet Invest Kft.

| Befektetés megnevezése:                            | Székhely              | Bef.beszámolásánál alk.számítási évek | Tulajdoni hányad % | Szavazati arány % | Jegyzett tőke | Egyéb tartalék | MSZE    | Saját tőke | Egyéb ráhatás |
|--|-----------------------|---------------------------------------|--------------------|-------------------|---------------|----------------|---------|------------|---------------|
| (76%-...)- minősített többséget biztosító befolyás |                       |                                       |                    |                   |               |                |         |            | leányvállalat |
| Externet Zrt.                                      | 5000 Szolnok, Szapáry |                                       | 100%               | 100%              | 275 900       | 42 445         | 113 087 | 431 432    | -             |
| Artigo Kft.  | 1117 Budapest, Hausz  |                                       | 100%               | 100%              | 80 000        | -9 562         | -10 238 | 60 200     | -             |

## Emerging Media Group Kft.

| Befektetés megnevezése: | Székhely                | Bef.beszámolásánál alk.számítási évek | Tulajdoni hányad % | Szavazati arány % | Jegyzett tőke | Egyéb tartalék | MSZE    | Saját tőke | Egyéb ráhatás     |
|-------------------------|-------------------------|---------------------------------------|--------------------|-------------------|---------------|----------------|---------|------------|-------------------|
| (...-19%) - egyéb       |                         |                                       |                    |                   |               |                |         |            | egyéb vállalkozás |
| Pesti Est Kft.          | 1036 Bp., Lajos u. 74-7 | 2007                                  | 100%               | 100%              | 200 000       | 70 292         | -94 686 | 175 606    | -                 |
| Boomerang Kft.          | 1036 Bp., Lajos u. 74-7 | 2007                                  | 100%               | 100%              | 3 000         | 41 577         | -5 589  | 38 988     | -                 |

Est Media Group Kft.

| Befektetés megnevezése:                            | Székhely               | Bef.számolásánál     | Tulajdoni | Szavazati | Jegyzett | Egyéb    | MSZE  | Saját   | Egyéb         |
|--|------------------------|----------------------|-----------|-----------|----------|----------|-------|---------|---------------|
| Adatok E Ft-ban                                    |                        | alk.számviteli elvek | hányad %  | arány %   | tőke     | tartalék |       | tőke    | ráhatás       |
| (76%-...) - minsített többséget biztosító befolyás |                        |                      |           |           |          |          |       |         | leányvállalat |
| Emerging Media Group Kft.                          | 1113 Bp., Tas Vezér u. | 2007                 | 1000%     | 100%      | 506 000  | -2 029   | 1 648 | 505 619 | -             |

Pesti Est Kft.

| Befektetés megnevezése:       | Székhely             | Bef.számolásánál     | Tulajdoni | Szavazati | Jegyzett | Egyéb    | MSZE | Saját  | Egyéb         |
|-------------------------------|----------------------|----------------------|-----------|-----------|----------|----------|------|--------|---------------|
| Adatok E Ft-ban               |                      | alk.számviteli elvek | hányad %  | arány %   | tőke     | tartalék |      | tőke   | ráhatás       |
| (51%-75%) - többségi befolyás |                      |                      |           |           |          |          |      |        | leányvállalat |
| Fénypont Kft.                 | 1036 Budapest, Lajos |                      | 75%       | 75%       | 3 120    | 80 292   | -752 | 82 660 | -             |

Fénypont Média Kft.

| Befektetés megnevezése:                            | Székhely             | Bef.számolásánál     | Tulajdoni | Szavazati | Jegyzett | Egyéb    | MSZE   | Saját  | Egyéb         |
|--|----------------------|----------------------|-----------|-----------|----------|----------|--------|--------|---------------|
| Adatok E Ft-ban                                    |                      | alk.számviteli elvek | hányad %  | arány %   | tőke     | tartalék |        | tőke   | ráhatás       |
| (76%-...) - minsített többséget biztosító befolyás |                      |                      |           |           |          |          |        |        | leányvállalat |
| O-Zone Kft.  | 1036 Budapest, Lajos |                      | 100%      | 100%      | 3 000    | -13 856  | 40 924 | 30 068 | -             |

A konszolidációs kör kialakítása

anyavállalat az a vállalkozó, amely legalább egy másik vállalkozónál közvetlenül, vagy egy másik vállalkozáson (leányvállalaton) keresztül közvetlen meghatározó befolyást gyakorol. Nem minősül anyavállalatként az a vállalkozó, amely csak olyan befektetéssel rendelkezik, ahol a meghatározó befolyást paritásos alapon gyakorolja és/vagy olyan befektetésekkel, ahol nem gyakorol meghatározó befolyást.

leányvállalat az a társaság, amelyben egy másik vállalkozó (anyavállalat) meghatározó befolyást gyakorolhat. A meghatározó befolyás gyakorlati lehetőségeinek megfelelően a leányvállalatok típusai a következők lehetnek:

- Többségi leányvállalatról beszélünk akkor, ha az anyavállalat közvetlenül, és/vagy egy vagy több másik leányvállalaton keresztül közvetlen a leányvállalatnál gyakorolható összes szavazati többségével (legalább 50 % + 1 szavazati) tulajdoni hányada alapján egyedül rendelkezik, illetve más tulajdonosokkal kötött megállapodás alapján a szavazatok többségét egyedül bírhatja.
- Ellenőrzött leányvállalatról beszélünk, ha az anyavállalat közvetlenül, és/vagy egy vagy több másik leányvállalaton keresztül közvetlen a társaság tulajdonosaként jogosult arra, hogy a vezető tisztségviselők (Ügyvezetőség, Igazgatóság stb.) és a Felügyelőbizottság tagjai többségét megválassza, vagy visszahívja.
- Szerződéses leányvállalatról beszélünk akkor, ha az anyavállalat, és/vagy valamely leányvállalata a tulajdonosokkal kötött szerződés (vagy a társasági szerződés, illetve az alapszabály rendelkezése) alapján – függetlenül a tulajdoni hányadtól, a szavazati aránytól, a megválasztási és visszahívási jogtól – döntő irányítást, ellenőrzést gyakorol.

Közös vezetési vállalkozás az a gazdasági társaság, ahol egyrészt az anyavállalat (az anyavállalat konszolidálásba bevont leányvállalata), másrészt egy vagy több másik vállalkozás a meghatározó befolyással paritásos alapon rendelkezik (vagy 50-50 %-ban, vagy 33-33-33 %-ban).

Társult vállalkozás az a konszolidálásba teljeskörűen be nem vont vállalkozás, ahol az anyavállalat és/vagy a konszolidálásba bevont leányvállalata jelentős részesedéssel rendelkezik, mértékadó befolyást gyakorol a gazdasági társaság üzleti és pénzügyi politikájára. Mértékadó befolyást gyakorolnak tekinthető az anyavállalat és/vagy a konszolidálásba bevont leányvállalata, ha azok egy másik gazdasági társaságnál legalább a jegyzett tőke, illetve a szavazatok 20 %-val közvetlenül, vagy közvetlen rendelkeznek.

Egyéb részesedési viszonyban lévő vállalkozásnak minősül az a vállalkozás, ahol az anyavállalat közvetlenül és/vagy a konszolidálásba bevont leányvállalaton keresztül közvetlen a jegyzett tőke, illetve a szavazatok kevesebb, mint 20 %-ával rendelkezik.

Tejleskürü bevonás alóli mentesítés:

Mentesített a tejleskürü bevonás alól az a vállalkozás, amelyben lévő részesedést kizárólag továbbértékesítés céljából szereztek be és azt a forgóeszközök között mutatják ki.

Minden esetben mentesítésre kerülnek a konszolidációba történő tejleskürü bevonás alól azon unoka vállalkozások, amelyek azon leányvállalatok tőkeérdekeltségei, amelyek e pont alapján kerültek mentesítésre a tejleskürü bevonás módszere alól, függetlenül attól, hogy a mentesített leányvállalat az unoka vállalkozásban lévő részesedését hogyan minősítette (forgatási vagy tartós befektetésnek).

Mentesített a tejleskürü konszolidáció alól az a vállalkozás, amelyben lévő részesedéshez kapcsolódó jogok gyakorlását lényeges és tartós jogi korlátozások, vagy rendkívüli körülmények huzamosan akadályozzák. E feltételnek eleget tesz az, ha a leányvállalat, közös vezetési vállalkozás felszámolás alatt áll.

A leányvállalatot, közös vezetési vállalkozást nem kell a konszolidált éves beszámolóba teljeskörűen bevonni, ha a konszolidált éves beszámoló enélkül is megbízható és valós képet ad (lényegesség elve). A lényegesség elve alapján történő mentesíthetőség alkalmazott kritériumai az econet.hu Nyrt.-nél:

- a vállalkozás tárgyév december 31-i saját tőkéjének forintban kifejezett összege nem éri el a 35 millió forintot (együttes vizsgálat esetében a 150 millió forintot),
- a vállalkozás tárgyév december 31-i jegyzett tőkéjének forintban kifejezett összege eléri, vagy meghaladja a 35 millió forintot (együttes vizsgálat esetében a 150 millió forintot), de
- = a vállalkozás tárgyévi egyedi éves beszámolójának mérleg-főösszege az econet.hu Nyrt. tárgyévi egyedi éves beszámolója mérlegfőösszegének 1 %-át (együttes vizsgálat esetében 5 %-át) nem haladja meg, és
- = a tárgyévi egyedi éves beszámolójában szereplő értékesítés nettó árbevétele az econet.hu Nyrt. tárgyévi egyedi éves beszámolójában szereplő éves nettó árbevétel 5 %-át (együttes vizsgálat esetében 10 %-át) nem haladja meg.

A leányvállalatot, közös vezetési vállalkozást nem kell a konszolidált éves beszámolóba teljeskörűen bevonni, ha a konszolidált éves beszámoló elkészítéséhez szükséges adatokat az adott leányvállalat aránytalanul magas költségek mellett és késedelmesen tudja szolgáltatni. E címen mentesítés bármely vállalkozásnak csak a konszolidációba történő bevonása első évében adható, ha a konszolidált éves beszámoló elkészítéséhez a szükséges adatszolgáltatást még nem tudta kialakítani, vagy vis maior miatt hiányzó adatait nem pótolta.

A leányvállalatot, közös vezetési vállalkozást nem kell a konszolidált éves beszámolóba teljeskörűen bevonni, ha a konszolidált éves beszámoló mérlegfordulónapján előtársaságként működik.

Részesedés értékelés alóli mentesítés:

Mentesítésre kerülnek azon társult vállalkozások, amelyeknél a fordulónapon felszámolási vagy végelszámolási eljárás van folyamatban.

Mentesítettek azon társult vállalkozások, amelyek jegyzett tőkéjéből az anyavállalatot megillető összeg nem éri el az 5 millió forintot.

Tejleskürü konszolidációval értékelt vállalkozások: anyavállalat, leányvállalatok, ha a tejleskürü bevonás alól nem kerültek mentesítésre, közös vezetési vállalkozások, ha a kvóta arányában történő tejleskürü bevonás alól nem kerültek entesítésre.

Részesedés értékelés (equity) módszerrel kerülnek bevonásra: leányvállalatok, ha a tejleskürü bevonás alól mentesítésre kerültek, és nem mentesíthetőek a részesedés értékelés módszere alól, közös vezetési vállalkozások, ha a kvóta arányában történő tejleskürü bevonás alól mentesítésre kerültek, és nem mentesíthetőek a részesedés értékelés módszere alól, társult vállalkozások, ha a részesedés értékelés módszere alapján történő bevonás alól nem kerültek mentesítésre.

Könyv szerinti értéket kerülnek bevonásra leányvállalatok és közös vezetési vállalkozások, ha a részesedés értékelés módszerrel történő bevonás alól mentesítésre kerültek, társult vállalkozások, ha a részesedés értékelés módszere alapján történő bevonás alól mentesítésre kerültek, egyéb részesedési viszonyban lévő vállalkozások.

A konszolidációs csoport vállalkozásai:

- Tejleskürűen bevont leányvállalatok: econet.hu Nyrt., Magyar Vendor Kft., Externet Zrt., GridLogic Kft., econet Invest Kft., BetaGrid Kft., GridTech Kft., Ultraweb Kft., Emerging Media Group Kft., Est Media Group Kft., Pesti Est Kft., Fénypont Média Kft., O-Zone International Kft., Sanorg Kft.
- Mentésített leányvállalatok: Artigo Kft., Sziget.hu Zrt., eMusic Kft.

**Cégjellemzők**

Beszámoló aláírására jogosult neve: dr. Balázs Csaba Címe: 1118 Budapest, Kelenhegyi út 42/a.

Igazgatószám: dr. Balázs Csaba, Bányász Péter, Fenyő György, Pórfy András, Bencze György, Kóvári Zsolt, Kis Andor

Felügyelő Bizottság: dr. Takács István, Szabó Attila, Bakos Bálint, Belán Gábor, Forró Zoltán, Hartmann István, dr. Szőke András

Vezető állású személyek: dr. Balázs Csaba, Bányász Péter, Fenyő György, Pórfy András, Bencze György, Kóvári Zsolt, Kis Andor, dr. Takács István, Szabó Attila, Bakos Bálint, Belán Gábor, Forró Zoltán, Hartmann István, dr. Szőke András

Vezető állású személyekben bekövetkezett tárgyévi változás indoklása:

A Társaság 2007. évi akvizíciói és a cégstruktúra megváltozása, a cégprofil bővülése személyi változásokat is eredményezett.

A vállalkozásnál a könyvvizsgálat jogszabályi előírások alapján kötelező.

Könyvvizsgáló: Dr. Matukovics Gábor ny.sz.: 003287

Könyvvizsgáló társaság: Magyar Szakértői Holding Kft. ny.sz.: 002082

Jogi képviselő: dr. Rosner Gábor

Könyvvitelért felelős személy:

- neve Rationarius Pénzügyi és Számviteli Kft.

- lakcíme 6000 Kecskemét, Vágó utca 2.

Számlavezető bankok: - Ft: Raiffeisen Bank, CIB Bank, Unicredit Bank

- deviza: Raiffeisen Bank

Engedélyhez kötött tevékenységek:

- PSZÁF speciális engedélyvel: nem rendelkezik

- Szakmai kamara engedélyvel: nem rendelkezik

- Tevékenységspecifikus képesítéssel: nem rendelkezik

- Közhasznú minősítéssel: nem rendelkezik

- Tevékenységfüggetlen cégbírársági bejegyzéssel: nem rendelkezik

- A társaság közérdeklődésnek kitett: igen  
Sajátos tevékenységgel kapcsolatos, jogszabályban előírt információk köre: nem merült fel  
Jogszabályban előírt egyéb beszámoló köre: nem merült fel

#### Működési rendszer

A tulajdoni viszonyokat alapszabály tartalmazza, a működés az ebben rögzítettek szerint történik.

A napi forgalom megfigyelése, rögzítése számítógépes program-rendszerrel történik (Pénzszám program), amely a bevitt adatok zárt feldolgozását biztosítja.

#### A számviteli rendszer

|   |   |                             |
|---|---|-----------------------------|
| Könyvvezetés pénzneme:  | forint (HUF)  |                             |
| Könyvelési rend:  | kettős könyvvitel, HAS (Hungarian Accounting Standards) |                             |
| Üzleti év fordulónapja:   | 2007. december 31.                                      |                             |
| IAS 1.108. szerint a mérlegkészítés időpontja:  | az üzleti évet követő április 10.                       |                             |
| Az IAS 10.17. szerint a mérleg fordulónap utáni események eddig a napig lettek figyelembe véve, ezen a napon engedélyezte a Társaság a pénzügyi kimutatás kibocsátását. |   |                             |
| A legfőbb tulajdonosi szervnek a legfőbb szervi gyűlésig és ezen a gyűlésen joga van a pénzügyi kimutatások módosítására.   |   |                             |
| Eredménykimutatás típusa:   | összköltség eljárás.                                    |                             |
| Eredménykimutatás változata:  | A változat.   |                             |
| Mérleg változata:   | A változat.   |                             |
| Mérlegkészítés cégi időpontja általában:  | 2008. február 29.                                       | (econet.hu Nyrt.)           |
| Mérlegkészítés cégi időpontja általában:  | 2008. január 31.  | (Magyar Vendor Kft.)        |
| Mérlegkészítés cégi időpontja általában:  | 2008. január 15.  | (Externet Zrt.)             |
| Mérlegkészítés cégi időpontja általában:  | 2008 február 20.  | (GridLogic Kft.)            |
| Mérlegkészítés cégi időpontja általában:  | 2008. január 31.  | (econet Invest Kft.)        |
| Mérlegkészítés cégi időpontja általában:  | 2008. február 20.                                       | (BetaGrid Kft.)             |
| Mérlegkészítés cégi időpontja általában:  | 2008. február 20.                                       | (GridTech Kft.)             |
| Mérlegkészítés cégi időpontja általában:  | 2008. január 31.  | (Ultraweb Kft.)             |
| Mérlegkészítés cégi időpontja általában:  | 2008. január 31.  | (Emerging Media Group Kft.) |
| Mérlegkészítés cégi időpontja általában:  | 2008. január 31.  | (Est Media Group Kft.)      |
| Mérlegkészítés cégi időpontja általában:  | 2008. január 31.  | (Pesti Est Kft.)            |
| Mérlegkészítés cégi időpontja általában:  | 2008. január 31.  | (Fénypont Média Kft.)       |
| Mérlegkészítés cégi időpontja általában:  | 2008. január 31.  | (O-Zone International Kft.) |
| Mérlegkészítés cégi időpontja általában:  | 2008. január 31.  | (Sanorg Kft.)               |
| Mérlegkészítés cégi időpontja általában:  | 2008. január 31.  | (radiocafé Kft.)            |
| Mérlegkészítés cégi időpontja mérlegkételemként:  | egyres mérlegkételemként rögzített.                     |                             |
| Könyvvizsgálati zárás időpontja:  | 2008. március 25.                                       | (econet.hu Nyrt.)           |
| Könyvvizsgálati zárás időpontja:  | 2008. február 4.  | (Magyar Vendor Kft.)        |
| Könyvvizsgálati zárás időpontja:  | 2008. január 18.  | (Externet Zrt.)             |
| Könyvvizsgálati zárás időpontja:  | 2008 február 22.  | (GridLogic Kft.)            |
| Könyvvizsgálati zárás időpontja:  | 2008. február 4.  | (econet Invest Kft.)        |
| Könyvvizsgálati zárás időpontja:  | 2008 február 22.  | (BetaGrid Kft.)             |
| Könyvvizsgálati zárás időpontja:  | 2008. február 22.                                       | (GridTech Kft.)             |
| Könyvvizsgálati zárás időpontja:  | 2008. február 4.  | (Ultraweb Kft.)             |
| Könyvvizsgálati zárás időpontja:  | 2008. február 4.  | (Emerging Media Group Kft.) |
| Könyvvizsgálati zárás időpontja:  | 2008. február 4.  | (Est Media Group Kft.)      |
| Könyvvizsgálati zárás időpontja:  | 2008. február 1.  | (Pesti Est Kft.)            |
| Könyvvizsgálati zárás időpontja:  | 2008. február 1.  | (Fénypont Média Kft.)       |
| Könyvvizsgálati zárás időpontja:  | 2008. február 1.  | (O-Zone International Kft.) |
| Könyvvizsgálati zárás időpontja:  | 2008. február 26.                                       | (Sanorg Kft.)               |
| Könyvvizsgálati zárás időpontja:  | 2008. január 31.  | (radiocafé Kft.)            |

A számviteli alapelveket jellemző előírások:

- = Számviteli alapelvektől való eltérés: *nem merült fel.*
- = A könyvvizsgálat által engedélyezett, törvényi előírásoktól való eltérés: *nem merült fel.*
- = Alkalmazott értékelési elvek változása: *nem merült fel.*
- = Megváltozott minősítési eszközök vagy kötelezettségek: *nem merült fel.*
- = Jelentős összegű hiba, amelynek hatása ellenőrzési kötelezettségű a felmerülés évére: a mérlegfőösszeg 2%-a, ami 142.114 E Ft, vagy 500 millió Ft.
- = Lényeges hibahatás az utólagra közzétett üzleti év beszámoló saját tőkéjének 20 %-a: 581 164 E Ft
- = Egyedi értékelés választása az alkalmazott módszere a befektetések, értékpapírok érték-vesztésének elszámolásánál.
- = Valós értéken történő értékelés *nem alkalmazva.*
- = Tartósság: az állományba vétel időpontjától függetlenül, egy éven túl jelentkező, állandó, folyamatosan csökkenő/növekvő tendencia.
- = Beruházási devizahitelek halasztott árfolyamvesztésének nem választása.
- = A devizás eszközök és forrásokat értékelésénél alkalmazott egységes árfolyam: MNB közép árfolyam.
- = A jelentős, lényeges, meghatározó minősítések az adott eszközcsoport szabályai rögzítettek. Mérleg sor a római betűs sor, mérlegkételem az arab számos sor.
- = Éves zárásunk, arról készített elszámolásunk előírászerű, következetes,
- = Munkánkban az óvatosság elve és valódiság elve érvényesül, ezeket a vállalkozás folytatásának elve mellett alkalmazzuk.

A feldolgozás teljeskörűségét teljesességi nyilatkozatunk szavatolja.

Az éves zárás és a mérlegkészítés időpontja közötti a cég helyzetét módosító olyan lényegi információk, melyeket a Társaság a vonatkozó szabályok szerint ezen időszak alatt nem tett közzé, nem merültek fel, így a cég zárási adatai a működő vállalkozás szerint értékelték.

Az üzleti év hosszúsága eltér az előző üzleti évtől (IAS 1.49): *nem merült fel.*

A beszámolás formája (IAS 27.41): konszolidált beszámoló.

A beszámoló bemutatási pénzneme a HUF, funkcionális valuta választására nem került sor. (IAS 21.53)

A pénzügyi kimutatás adatai, kiegészítő megjegyzései ezer HUF-ban szerepelnek, ahol nem, ott az egyértelműen kiemelésre kerül.

A beszámoló megtekinthetőségének helye: 1117 Budapest, Hauszmann Alajos u. 3.

Az IAS 1.13. szerint a pénzügyi kimutatások célja, hogy megjelenítsék a valós pénzügyi pozíciót, teljesítményt és a cash flow alakulást. Ehhez közzé kell tenni minden lényeges információt.

A pénzügyi kimutatásokban (IAS 1.27.) az eszközök kimutatását és értékelését az egyik időszaktól a másik időszakra nem változtatjuk, kivéve ha nyilvánvaló, a tevékenység lényeges változása vagy értelmezés, szabályváltozás miatt szükséges az értékelési vagy besorolási gyakorlatunk változtatása. Az IAS 1.38. szerint:

- értékelési előírás változtatásának oka: *nem merült fel.*
- kimutatás változtatásának oka: *nem merült fel.*

A pénzügyi kimutatások az IAS 1.29. szerint minden lényeges eszközcsoportot azon belül minden lényeges eszközfeleséget típus és funkció szerint tartalmaznak az előző év összehasonlítható adataival egyetemben likviditási sorrendben (IAS 1.72).

Ha az összehasonlíthatóság sérül azt az adott mérleg sor bemutatásánál kiemeljük. Eszközök és források besorolásánál esedékeségi (12 hónap) elkülönítést követünk.

IAS 1.23. és IAS 1.16 szerinti bizonytalansági tényezők, amelyek a Társaság jövőbeni vagyoni, pénzügyi és jövedelmezéségi helyzetét veszélyeztetik:

- feltételezés természete vagy bizonytalanság oka: *nem merült fel.*

Az IAS 8.49 szerint a szerkezeti táblák középső oszlopaként közöljük, az előző időszak hibák nem vitatott, jogerős megállapításait.

Számviteli becslések változásának hatása (IAS 8.39.): *nem merült fel.*

Az összemérés elve szerint:

- a szükséges bevétel és költségnövekmények (accruals) elszámoltak,
- a költségként ki nem mutatott eszközfelhasználások kimutatottak (prepaid expenses),
- a befolyt, de meg nem szolgált bevételek kötelezettségként kimutatottak (unearned revenues).

Az nemzetközi szabályok szerint a lízing beszerzésként történő értelmezésének, a pénzügyi lízingnek a következő kritériumai vannak:

- meghatározott és kötött futamidő,

- a tulajdonjog minden egyes eleme a szerződés hatálya alatt a lízingbe vevőre átszáll, vagy
- a lízingbe vevő opciós vételi joghoz jut, amelynek kötési ára lényegesen alacsonyabb az opció gyakorlásakor ismert piaci árhoz képest, vagy
- a lízing futamideje eléri az eszköz gazdasági avulási időszakának 75%-át / lízingtárgy gazdaságos élettartamának jelentős részét, vagy
- a lízingdíj kifizetések jelenértéke meghaladja az eszköz beszerzési értékének (piaci árának) 90%-át / lényegében a lízingtárgy valós piaci értékével egyenlő.
- a lízingelt eszköz olyan mértékben speciális, hogy azt csak a lízingbevevő tudja használni lényeges módosítások nélkül.

Az eszközt a lízingbevevő könyveiben eszközként, illetve kötelezettségként kell felvenni.

A fizetendő lízingdíj általában a fizetendő bérleti díjakból és az esetleges garantált maradványérték összege.

Eszközbekészítésként kell kimutatni a bérleti díjak jelenértéke vagy az eszköz piaci értéke közül az alacsonyabb értéken.

Ráfordításként kell elszámolni:

- az alapítással kapcsolatos költségeket,
- a hirdelési és promóciós költségeket,
- a vállalkozás egy részének vagy egészének áthelyezésével, átszervezésével kapcsolatos költségeket,
- az oktatási költségeket.

Kötelezettségként kell kimutatni minden valószínűsíthető fizetett dolgozói távolléteiből eredő kötelezettséget, ha:

- a munkáltató kötelezettsége a dolgozó által teljesített feltételből ered,
- a járandóság fizetendő, nem vitatható,
- a járandóság várhatóan kiadást is jelent,
- a járandóság összege becsülhető.

A Társaság könyvvizsgálójának a média ágazat kibővülése okán megfogalmazott javaslata alapján a jelen beszámoló elfogadását követően, a 2008. évtől alkalmazandóan a Társaság számviteli politikája az IAS 18 körében a bevételek, ezen belül az utólagosan adott és kapott pénzügyileg rendezett engedmények elszámolási rendje tekintetében várhatóan (az audit bizottság döntésétől is függően) megváltozik majd. A változás lényege, hogy az eddig az Egyéb ráfordítások és veszteségek soron kimutatott ilyen adott engedmények ezt követően nem lesznek ezen a soron figyelembe véve, továbbá ezzel összhangban az ezeknek megfelelő összeggel az Értékesítés nettó árbevétele sor kerül majd csökkentésre. Az eddig az Egyéb bevételek soron kimutatott ilyen kapott engedmények ezt követően nem lesznek ezen a soron figyelembe véve, továbbá ezzel összhangban az ezeknek megfelelő összeggel az Egyéb ráfordítások és veszteségek sor kerül majd csökkentésre. Mindezek nem érintik majd az Adózás előtti eredmény és az Adózott vállalkozási eredmény sorokat, eredményhatás hiányában pusztán az Üzleti tevékenység eredménye sor összegét befolyásolják, figyelemmel a média ágazat nemzetközileg kialakult gyakorlatára is.

## **A mérleg és eredménykimutatás egyes tételeinek változása (jelentősebb események kifejtése a bevezetőben):**

### **A JELENTŐSEBB TÉTELEK, VÁLTOZÁSOK MAGYARÁZATA**

#### **1. Mérleg**

A konszolidációs körbe teljes körűen bevont társaságok 2006. december 31-én: econet.hu Nyrt., az azóta zártkörűen működő részvénytársasággá átalakult Externet Kft., GridLogic Kft., Betagrid Kft., Gridtech Kft., Econet Invest Kft., Magyar Vendor Kft., Sziget.hu Zrt., 2007-ben az emlitettek túl az Ultraweb Kft., EST Media Group Kft., EMERGING MEDIA GROUP Kft., Pesi Est Kft., Fénypont Kft., O-Zone Kft., SANORG Kft., radiocafé Kft., ugyanakkor a Sziget.hu Zrt. kikerült a konszolidációs körből. A többi, tartós befektetésként nyilvántartott társaság mérlegfőösszegét, saját tőkéjét, illetve árbevételét tekintve a konszolidációs szempontból „nem jelentős” kategóriába kerültek (Artigo Kft., Boomerang Reklám Kft., - amelynek tevékenysége a 2007 márciusi akvizíciót követően a cégcsoporton belüli O-Zone Kft-be integrálódott be - eMusic Kft., Exit Point Kft., Fidelio Sűgő Kft., PRO FUTURE Kft.

A jelentésben szereplő EST Media Group Kft. és leányvállalatainak eredménye-adatai a megvásárlás időpontjától 2007. augusztus 6-ig 70%-ban, majd ezt követően 100%-ban, a SANORG Kft. és a radiocafé Kft. adatai pedig a megvásárlás időpontjától (2007. augusztus 6.) 100%-ban szerepelnek.

A mérleg és eredménykimutatás időszak változásának bemutatására hivatott százalékos mutatószám a *bázis időszakról a tárgyidőszakra terjedő változást mutatja a bázis időszak százalékában*, szemben az előző éves gyorsjelentés során alkalmazott gyakorlatunkkal, amikor a százalékos mutatószám a *tárgyidőszak értékét mutatta meg a bázis időszak százalékában*.

#### **1.1. Eszközök**

A mérlegfőösszeg több mint kétszeresére nőtt az előző évhez képest. Eszköz oldalon ezt a forgóeszközök mintegy 60 százalékos növekedése, továbbá a hosszú távú befektetések, illetve az immateriális javak nagymértékű növekedése idézte elő. Forrás oldalon ez nagyrészt a rövid lejáratú kötelezettségek több mint három és félszeresére történő növekedésében, illetve a saját tőke 80 százalékot meghaladó növekedésében valamint a hosszú lejáratú kötelezettségek kisebb mértékű növekedésében testesül meg.

A *forgóeszközök* állománya mintegy 900 millió forinttal nőtt. Ez elsősorban a cégcsoport bővüléséből eredően a követelések és a pénzeszközök nagyarányú, illetve a rövid távú pénzügyi befektetések, értékpapírok kisebb mértékű növekedésének köszönhető.

A *pénzeszközök* állománya csaknem háromszorosára, 160 millió forintra nőtt.

A *rövid távú pénzügyi befektetések, értékpapírok* értéke 35 százalékkal nőtt, a növekmény legnagyobb részét az ezen a soron kimutatásra került High-Tech Kft. befektetésének értéke tette ki.

A *követelések* mintegy 600 millió forintos növekedése az EST Media Group Kft. cégcsoportjának akvizíciója miatti megnövekedett cégméretből adódik. Ez megjelenik egyrészt a vevőkövetelések közel 650 millió forintos növekedésében és a termékekre és szolgáltatásokra adott előlegek változásában, mely utóbbi nagyobb részt a folyamatban lévő TVnet ügyfél-akvizíció során 2007. december 31-ig kifizetett előlegnek köszönhető. Az előbbi hatásokat részben ellensúlyozta az egyéb követelések és a részesedési viszonyban lévő vállalkozások nem konszolidált követeléseinek kismértékű csökkenése.

A *hosszú távú befektetések* növekedését nagyrészt a 2007. év első felében megvásárolt - teljeskörű konszolidációba be nem vont - Boomerang Reklám Kft. részesedésre fordított összeg és a konszolidációs körből kivont, ezen a soron kimutatott Sziget.hu Zrt. részesedés értéke tette ki, melyek a **befektetések nem konszolidált vállalkozásokba, kapcsolt vállalkozásokba** soron lettek kimutatva.

A *hosszú távú követelések* legnagyobb részét a társaságok székhelyeül szolgáló ingatlanok bérleti szerződéseikkel kapcsolódó kauciók adják ki, a tétel növekedését lényegében az év közben akvizitált Pesti Est Kft. irodáinak óvadéka teszi ki.

Az *ingatlanok, ingók a termelésben* volumene mintegy 20 százalékkal nőtt, ezen belül az **ingatlanok és kapcsolódó vagyoni jogok** és a **lízingelt eszközök** értéke a **gépek, berendezések, járművek** sor értékének növekedését meghaladó mértékben nőtt.

Az *immateriális javak* 130 százalékot meghaladóan nőttek, ez legnagyobb részt az **üzleti vagy cégérték** soron kimutatott, az EST Media Group Kft-nél és leányvállalatainál - a hasonló, relative alacsony induló befektetéssel magas piaci értéket eredményező tevékenységű média cégek esetében szokásos módon - a saját tőkéjükön felül kimutatott nyilvántartási értékekből adódik. Az üzleti vagy cégérték sor összegének alakulását nem befolyásolta az Externet Kft. átalakulása Externet Zrt-vé, mivel ezen változás kapcsán a társaság saját tőkéje volumenében nem, csak annak összetételében változott. Összességében ezáltal az Externet Zrt. nyilvántartási értéke sem változott.

#### **1.2. Források**

A *rövid lejáratú kötelezettségek* 263%-os mértékben nőttek, összetételük jelentősen megváltozott. A **kötelezettségek áruszállításból és szolgáltatásból** állománya közel négyszeresére nőtt, melyet a cégcsoport és ezáltal az árbevétel növekedése okozott. A szintén a cégcsoport növekedéséből adódóan jelentős mértékben megnőtt **rövid lejáratú hitelek és kölcsönök** között került kimutatásra a különböző fejlesztésekhez eszközölt beruházások kapcsán felvett hitelek egy éven belül esedékes része, valamint a portfólióban lévő cégeknél kimutatott egyéb rövid lejáratú hitelek. A **kapott előlegek, előfizetések** állománya kisebb mértékben csökkent, ezen a soron legnagyobb részt az ISP szolgáltatás körében nyújtott úgynevezett pre-paid árbevétel elhatárolása került kimutatásra.

A **részesedési viszonyban lévő vállalkozások nem konszolidált rövid lejáratú kötelezettségei** mintegy hárommillió forinttal nőttek, itt kerültek felültre a konszolidációs körbe be nem vont társaságoknak a konszolidációs körbe bevont társaságokkal szembeni követeléseit. A **rövid lejáratú egyéb kötelezettségek** állománya nagymértékben nőtt az előző év azonos időszakához képest, amelynek legnagyobb részét az EST Media Group Kft. nem apport útján megszerzett részesedéséért fizetendő ellenértékéből még 2007. december 31-én fennállt, azóta már teljes mértékben kiegyenlített tartozás értéke teszi ki.

A *saját tőke csaknem* két és fél milliárd forintos növekedését egyrészt a **jegyzett tőke** 2007. március 7-i és 2007. augusztus 6-i 750 és 671 millió forintos emelése, másrészt a tőkeemlések során a névértéken felüli ázsio **részvényeken felül rendelkezésre bocsátott vagyon** soron kimutatott értéke okozta.

### **2. Eredménykimutatás**

Az **értékesítés nettó árbevétele** az egy évvel korábbihoz képest 2,7 milliárd forintot meghaladóan, több mint két és félszeresére nőtt, amelynek értéke a konszolidációba teljes körűen bevont társaságok tevékenységéből származó árbevételeket tartalmazza, amelyből az EST Media Group Kft. és a konszolidációba teljes körűen bevont leányvállalatai, valamint a radiocafé Kft. tekintetében elért árbevétel a megvásárlásuktól kezdve az időszak végéig (2007. március 7. – 2007. december 31., illetve 2007. augusztus 6. – 2007. december 31.) mintegy 2,3 milliárd forint volt.

Ezzel egyidejűleg az **anyagjellegű ráfordítások** több mint 110 százalékkal, valamint a **személyi jellegű ráfordítások** közel 400 százalékkal növekedtek a cégcsoport már fentebb is említett bővüléséből és a média tevékenységre jellemző magasabb bérszínvonalból adódóan.

Az **üzleti tevékenység eredménye** az előző év ugyanezen időszakához képest közel 430 millió forinttal javult. Ehhez alapvetően az ISP tevékenység eredményességének növekedése, illetve a cégcsoportnak a reklámköltségek szempontjából általában erős IV. negyedév során jól teljesítő média üzletága kedvező számai pozitívan, míg az anyavállalatnál jelentkező, a cégcsoport egész éves intenzív növekedésével járó kiadások és központi költségek negatívan járultak hozzá.

A pozitív pénzügyi eredmény jelentős mértékben elmarad a 2006. évhez képest, amelynek oka, hogy a 2006-ban kimutatott pénzügyi eredményt legnagyobb részt egy egyszeri tétel - a 2005. évben értékesített EBPP.HU Zrt. részesedés értékesítéséből származó, a **pénzügyi műveletek bevételei és nyereségei** soron kimutatott 180 millió forint - tette ki, míg a 2007. évben ezen a soron néhány tízmillió forintos összegű árfolyamnyereség és a Sziget Kft-től járó osztalék került kimutatásra.

Az **egyéb bevételek és nyereségek** soron feltüntetett összeg az előző év azonos időszakához hasonlóan nagyrészt vissza nem térítendő támogatásoknak az erre évre jutó részét, kisebb részt a média üzletágnál jelentkező ügynökségi bónusz elszámolásból eredő bevétel tartalmazza. A **pénzügyi műveletek ráfordításai és veszteségei** tovább csökkentek az előző év azonos időszakához képest.

Az **egyéb ráfordítások és veszteségek** az előző év azonos időszakához képest mintegy 300 millió forinttal nőttek. Ez részben annak tudható be, hogy a cégméret intenzív növekedésén ment keresztül (pl. megnövekedett helyi adók), valamint, hogy a kibővült tevékenység folytán korábban a Társaságnál nem ismert vagy nem jellemző kiadásfajták (pl. kulturális járulékok, termékdíj, médiatámogatás) jelentek meg. Az elmozdulás másik oka az volt, hogy a 2006. évben - még a Társaság tulajdonosi megjelenése előtt - a Média Üzletág egyes cégeinél elszervezett veszteségek miatt radikálisan átalakításra került az üzletpolitika, ami ahhoz vezetett, hogy az érintett médiatermékek piaci pozíciójának javítására irányuló - sikeresnek bizonyult - lépések következményei (pl. utólag adott pénzügyileg rendezett engedmények) egyedi jelenségként az árbevételekhez képest fajlagosan nagyobb súlyt kaptak. Itt kerültek még kimutatásra a főként az ISP tevékenység során a kétes követelések leírásából származó veszteség és költségek, késedelmi kamatok, az értékesített tárgyi eszközök könyv szerinti értéke és az üzleti vagy cégérték értéksökkenése.

A szokásos **vállalkozási tevékenység eredményéhez vezető jövedelemadó sor** nagyrészt az Externet Zrt. által fizetendő adókat tartalmazza.

**Összességében Társaságunk 2007. évi IFRS szerint konszolidált, auditált adózott vállalkozási eredménye 41,037 millió forintos nyereséget mutat.**

#### **A választott és alkalmazott konszolidációs elvek, eljárások, módszerek összefoglalása**

Az econet.hu Nyrt. tudatos befektetési tevékenysége következtében anyavállalatnak minősül. A jelenlegi tulajdonosi struktúra mellett az econet.hu Nyrt. nem minősül mentesíthető anyavállalatnak, mivel egyik tulajdonosa sem vonja be saját konszolidált éves beszámolójába, így az econet.hu Nyrt.-nek konszolidált éves beszámolót kell készítenie.

#### **Előkészítő mérlegek**

Az econet.hu Nyrt. által alkalmazott alapelv, hogy mindazon esetekben, ahol a nemzetközi számviteli standardok, vagy a számviteli törvény választási lehetőséget biztosít a vállalkozás számára valamely tétel mérlegben vagy eredménykimutatásban való szerepeltetésére, a konszolidáció során az anyavállalat által választott eljárást kell mérvadónak tekinteni.

A számviteli alapelveknek megfelelő, de különböző választható értékelési módszerek eltéréseit a társaság a konszolidáció során nem egységesíti.

A forintra történő átszámításhoz a mérleg valamennyi tételét a fordulónapon érvényes hivatalos MNB devizaárfolyamon kell átszámítani, az eredménykimutatás tételei közül az értéksökkenési leírast, a befektetett pénzügyi eszközök értékvesztését és egyéb veszteségeit, az anyagjellegű ráfordításokat, a forgóeszközök értékvesztését és egyéb veszteségeit a kapcsolódó mérleglételekre vonatkozó árfolyamon; a mérleg szerinti eredményt a fordulónapon érvényes hivatalos MNB devizaárfolyamon; az eredménykimutatás egyéb tételeit pedig havonként az anyavállalat által alkalmazott hó végén érvényes deviza árfolyamon kell átszámítani forintra (jelenleg ez a hivatalos MNB devizaárfolyam).

Az értékelési módszerek egységesítését a konszolidációba teljeskörűen bevonandó külföldi székhelyű leányvállalatok esetében akkor kell elvégezni, ha a külföldi leányvállalat székhelye szerinti ország számviteli szabályai valamely (a magyar számviteli törvény szerinti is szerepeltethető) eszköz- vagy forrástétel értékelésére olyan értékelési módszert írnak elő, vagy olyan értékelési módszer választását teszik lehetővé, amelyek a nemzetközi számviteli standardok és a magyar számviteli törvény elvei szerint nem alkalmazhatóak és a külföldi leányvállalat alkalmazza ezeket a módszereket.

Az értékelési módszerek egységesítését az alábbi esetekben nem hajljuk végre:

- külföldi vállalkozásoknál, ha a székhelye szerinti számviteli szabályok az értékelésre olyan értékelési módszert írnak elő, amelyek a nemzetközi számviteli standardok és a magyar számviteli törvény elvei szerint is alkalmazhatóak,
- belföldi vállalkozásoknál olyan eszköz- vagy forrástételek értékelésénél, amelyekkel mind az anyavállalat, mind a leányvállalata rendelkezik, de az adott eszköznél vagy forrásnál a választott értékelés nem egyezik meg az anyavállalat által választott értékelési módszerrel, azonban a választott értékelési módszer a számviteli alapelvek szerint alkalmazható,
- belföldi vállalkozásoknál olyan eszköz-forrás értékelésénél, amelyekkel csak az adott konszolidációba bevont leányvállalata rendelkezik és a leányvállalat által választott értékelési módszer a számviteli alapelvek szerint alkalmazható,
- belföldi vállalkozásoknál, amelyek külön kormányrendelet előírásai alapján készítik éves beszámolójukat és vezetik könyveiket,
- az olyan belföldi és külföldi vállalkozásoknál, ahol az egységes értékelés megvalósításának eredménye a vállalkozáscsoport vagyoni, pénzügyi és jövedelmi helyzete szempontjából nem jelentős.

A konszolidált éves beszámolóba teljeskörűen bevont közös vezetésű vállalkozások egyedi éves beszámolóit mérleg- és eredménykimutatás adatait az anyavállalat és/vagy a konszolidációba teljeskörűen bevont leányvállalata (leányvállalatai) tőkerészesedésének arányában (kvóta arányában) kell bevenni. Az anyavállalatot megillető tőkerészesedés hányadát százalékban kell kifejeznie két tizedes pontossággal.

Az előkészítő mérlegek korrekcióinak összesítője:

| Megnevezés (E Ft)                  | Rendezés | Audit módosítás | Értékelés helyesbítés |
|------------------------------------|----------|-----------------|-----------------------|
| Saját tőkére gyakorolt hatás       |          |                 | -25 300               |
| Mérlegfőösszegre gyakorolt hatás   | 1 667    |                 | -25 300               |
| Adózott eredményre gyakorolt hatás | -7 240   |                 |                       |

#### **Tőkekonzolidáció végrehajtása**

A nemzetközi számviteli standardok és a számviteli törvény által biztosított lehetőségek közül a vállalkozás a leányvállalatok és közös vezetésű vállalkozások teljeskörű bevonása esetében a tőkekonzolidáció végrehajtására a könyv szerinti módszert választotta.

A könyv szerinti módszer esetén a bevonás alapjául választott időpontban a leányvállalat, közös vezetésű vállalkozás egyedi éves beszámolójában szereplő adatok alapján kell a tőkekonzolidációs különbözetet meghatározni.

A konszolidált éves beszámolóba történő első teljeskörű bevonás és a tőkekonzolidációs különbözet meghatározására két módon történhet. A korábban is tulajdonolt részesedés esetében a konszolidációba történő első teljeskörű bevonása időpontjának a konszolidált éves beszámoló fordulónapjának értékviszonyait kell figyelembe venni. Így ezen vállalkozások első teljeskörű bevonása a tárgyévben csak a tőkekonzolidáció végrehajtását jelenti. Abban az esetben, ha az adott részesedés a tárgyévben került beszerzésre, az első teljeskörű bevonás időpontjának a vásárlás kori időpont értékviszonyait kell figyelembe venni.

A rejtett tartalékok és rejtett terhek feltárására akkor kerülhet sor, ha egyrészt a teljeskörűen bevont vállalkozás mérlegfőösszege a konszolidációba történő első teljeskörű bevonásának időpontjának (a konszolidált éves beszámoló fordulónapján) eléri vagy meghaladja az econet.hu Nyrt. ugyanezen időpontra vonatkozó mérlegfőösszegének 20%-át, másrészt ezen időpontra vonatkozóan rendelkezésre állnak az adott vállalkozás mérlegének és eredménykimutatásának, valamint a hozzá kapcsolódó részletező eszköz- és forrásváltartások aktualizált adatai.

A tőkekonzolidáció során az adott vállalkozásnál feltárt rejtett tartalékok és rejtett terhek összegéből csak az anyavállalatot tulajdoni hányada alapján ténylegesen megillető, illetve terhelő értéke vehető fel.

|   |  |                  |
|---|--|------------------|
| Tőkekonzolidáció kiemelt hatásai:                               |  |                  |
| - saját tőkére gyakorolt hatása:                                |  | -3 987 483 E Ft. |
| - mérlegfőösszegre gyakorolt hatás számviteli törvény szerint   |  | -3 987 483 E Ft. |
| - mérlegfőösszegre gyakorolt hatás IAS (IFRS) szerint           |  | -3 987 483 E Ft. |
| - adózott eredményre gyakorolt hatás számviteli törvény szerint |  | 518 E Ft.        |
| - adózott eredményre gyakorolt hatás IAS (IFRS) szerint         |  | 518 E Ft.        |

A részesedés megvásárlásából származó pozitív üzleti vagy cégérték, más néven goodwill (legalább minősített többséget biztosító befolyást biztosító részesedés megszerzése esetén), illetve a konszolidáció során az aktív tőkekonszolidációs különbözet az anyavállalat által a jövőbeni gazdasági hasznokra vonatkozó várakozások miatt tett többletfizetést testesít meg. A jövőbeni gazdasági hasznok adódhatnak egyrészt a megvásárolt vállalkozás (leányvállalat) azonosítható eszközeinek szinergiáiból (a feltárt rejtett tartalékokból), másrészt olyan eszközökből, amelyek nem felelnek meg az éves beszámolóban történő kimutatás feltételeinek (goodwill, rejtett tételek feltárt összegével csökkentett aktív tőkekonszolidációs különbözet).

A goodwill (aktív tőkekonszolidációs különbözet) a megvásárolt vállalkozásnál nem teremt annak más eszközeitől, illetve eszközcsoportjaitól függetlenül pénzáramokat, ezért az anyavállalat könyveiben kimutatott goodwillre (konszolidált éves beszámolóban kimutatott aktív tőkekonszolidációs különbözetre), mint egyedi eszközre megtérülő érték nem állapítható meg.

Mindebből következően, ha arra utaló jelzés tapasztalható, hogy a goodwill (aktív tőkekonszolidációs különbözet) értékvesztést szenvedhetett, a megtérülő értéket arra a vállalkozásra (leányvállalatra) vonatkozóan kell megállapítani, amelynek megvásárlásához a goodwill (aktív tőkekonszolidációs különbözet) kapcsolódott.

A goodwill (aktív tőkekonszolidációs különbözet) értékvesztés tesztje során a megvásárolt vállalkozás (leányvállalat) várhatóan megtérülő értékének összegéből (a piaci értéken értékelt saját tőke értékéből) kell levonni a megvásárolt vállalkozás (leányvállalat) értékelés időpontjában meglévő könyv szerinti saját tőke összegének és a goodwill (aktív tőkekonszolidációs különbözet) értékének együttes összegét.

Ez anyavállalat a megvásárolt vállalkozás (leányvállalat) várhatóan megtérülő értékét (piaci értéken értékelt saját tőke értékét) a diszkontált cash flow módszerrel határozza meg, figyelembe véve a hatályos nemzetközi számviteli standardok (IAS és IFRS) diszkontált cash flow módszer alkalmazására vonatkozó előírásait. A nem jelentős tételeknél nem kell a tesztet elvégezni (gyakorlatban nehéz kivitelezni hogy minden kis vállalkozás vagyonértékelve legyen). A bevonás évében a konszolidált saját tőke 3%-át, az azt követő években pedig 1%-át meg nem haladó aktív konszolidációs különbözetet kitevő egyedi tételek diszkontált cash flow módszerétől el lehet tekinteni.

#### Adóssággkonszolidáció végrehajtása

Egy vállalkozás mentesített az adóssággkonszolidáció részfeladatának elvégzése alól akkor, ha az adott vállalkozás tárgyév december 31-i, a konszolidációra előkészített éves (közbülső éves) beszámolójának mérlegében a konszolidációba teljeskörűen bevont más vállalkozásokkal szemben követéseinek és kötelezettségeinek cégenkénti összege nem éri el a 2 millió forintot.

Adóssággkonszolidáció kiemelt hatásai:

|   |                  |
|---|------------------|
| - saját tőkére gyakorolt hatása:                              |                  |
| - mérlegfőösszegre gyakorolt hatás számviteli törvény szerint | -1 140 140 E Ft. |
| - mérlegfőösszegre gyakorolt hatás IAS (IFRS) szerint         | -1 140 140 E Ft. |

A sziget.hr Zrt. súlytalanul válása miatt nem került a tárgyidőszakban bevonásra. A társaság adatainak báziskorrektúrájára lényegességi küszöb alatti értéke miatt nem került sor.

#### Közbenső eredmény konszolidáció végrehajtása

Az anyavállalat és a konszolidációba teljeskörűen bevont leányvállalatai és közös vezetési vállalkozásai közbenső eredmény kiszűrésének részadata alól egyedileg akkor mentesíthetők, ha az anyavállalat vagy leányvállalatai tárgyév december 31-i, a konszolidációra előkészített egyedi éves beszámolója (közbenső éves beszámolója) mérlegének adott sorában szereplő összeghez viszonyítva az egymás közötti, tárgyévi eszközátvételekből származó eszközök adott mérleg sorban szereplő összege nem éri el a 25 %-ot. A mentesíthetőség feltételét mérleg soronként kell vizsgálni. Mindezt annál a konszolidációba teljeskörűen bevont vállalkozásnál kell vizsgálni, amelyikhez az adott eszköz átadásra került (amelyik az eszközt nyilvántartásba vette).

Nem kell a közbenső eredményt kiszűzni, ha a közbenső eredmény hatása nem jelentős (egyedileg nem haladja meg a 2 millió forintot).

Közbenső eredmény konszolidáció hatása:

|   |               |
|---|---------------|
| - saját tőkére gyakorolt hatása:                                | -74 723 E Ft. |
| - mérlegfőösszegre gyakorolt hatás számviteli törvény szerint   | -74 723 E Ft. |
| - mérlegfőösszegre gyakorolt hatás IAS (IFRS) szerint           | -74 723 E Ft. |
| - adózott eredményre gyakorolt hatás számviteli törvény szerint | -13 126 E Ft. |
| - adózott eredményre gyakorolt hatás IAS (IFRS) szerint         | -13 126 E Ft. |

#### Bevétel-ráfordítás konszolidáció végrehajtása

Nem kell a bevételek-ráfordítások konszolidációját elvégezni, ha a konszolidációba teljeskörűen bevont vállalkozás tárgyév december 31-i, a konszolidációra előkészített egyedi éves (közbülső éves) beszámolója eredmény-kimutatásának azon soraiban, ahol a konszolidációba teljeskörűen bevont vállalkozásokkal szembeni bevételek, illetve ráfordítások soronként számított összege külön-külön nem éri el a 2 millió forintot.

#### Konszolidálás miatt keletkező halasztott adó meghatározása

Amennyiben a konszolidált éves beszámolóban szereplő adózás előtti eredmény a konszolidációs intézkedések következtében eltér a konszolidációba teljeskörűen bevont vállalkozások egyedi éves beszámolóinak eredmény-kimutatásában szereplő adózás előtti eredmények együttes összegétől, akkor az eltérés összegéből azt az összeget, amely az egyes évek konszolidációs intézkedéseiből származik és várhatóan kiegyenlítődik a későbbi években, mint konszolidálás miatti társasági adó különbözetet kell kimutatni.

A konszolidált eredménykimutatás alapján a társasági adó összege a konszolidált adózás előtti eredmény és a számított átlagos társasági adó kulcs szorzataként kerül meghatározásra.

Az átlagos adókulcs tárgyévi összege: 16%

Az egyedi beszámolók elhatárolt veszteségéből eredő adókülönbözet kimutatására az óvatosság elve miatt alapvetően nem kerül sor, kivéve ha a gazdasági folyamatokból egyértelműen látszik, hogy az elhatárolt veszteség adóhatása megtérülhet a jövőben.

Konszolidációs adókülönbözet hatása:

|                                     |  |
|-------------------------------------|--|
| - közbenső eredmény elszámolásából: |  |
| - adóssággkonszolidációból:         |  |

A fordulónap után, de mérlegkészítésig elfogadott adószabályok változásának hatása a halasztott adó értékére (IAS 12.88.): *nem merült fel.*

Az IAS 1.70. szerint a halasztott adókövetelés várhatóan:

|                               |             |
|-------------------------------|-------------|
| - éven túl megtérülő összege: | 7 150 E Ft. |
|-------------------------------|-------------|

A halasztott adó bemutatása főbb típusonként (IAS 12.81) az IAS (IFRS) és társasági adó értékelési előírásainak értékelése miatt:

|   |             |
|---|-------------|
| - egyebek miatt:                                | 7 150 E Ft. |
| - a halasztott adó eredményre gyakorolt hatása: | 7 150 E Ft. |

- az alkalmazott adókulcs: 16% (a fordulónapon érvényben lévő társasági adó mértéke a magyar szabályok szerint.)

**Az immateriális javak bemutatása** Kereszthivatkozás [1. számú](#)

**Tartalma:**

- software
- nem ingatlanokhoz kapcsolódó vagyoni jog
- telefon belépési díj
- egyéb vagyoni jogok
- egyéb immateriális javak

#### Értékelése-elszámolása:

|   |  |
|---|--|
| - Az eszközcsoport mérlegfőösszegeinek mérlegkészítési időpontja: | az üzleti évet követő év február 29.   |
| - A nyilvántartás alapja:   | a beszerzési érték, az apport érték, a sajátos bekerülési érték, illetve az előállítási költség. |
| - Az értékelés módja:   | egyedi.  |
| - Az értékcsökkenés elszámolási módja:                            | a bruttó értékre vetített lineáris.  |
|   | az aktíválás napjától, a használat idejének egyedi megítélése szerint.                           |
| - Elszámolásának gyakorisága:                                     | havi.  |

Állománya leltárral fedett.

#### Alkalmazott leírási kulcsok

| Megnevezés                                 | Átlag (%) |
|--|-----------|
| Kisértékű vagyoni jogok, szellemi termékek | 100,00    |
| Vagyoni értékű jogok                       | 10,00     |
| Szellemi termékek                          | 10,00     |
| Üzleti vagy cégérték (ha pozitív)          | -         |

Többletköltség az előző évhez képest: - amorizációs kulcsváltozás miatt 0 E Ft

## Szerkezete

| Megnevezés                                  | 2006.12.31.      | Ellenőrzés | 2007.12.31.      | Változás         |                | T.évi összet.  |
|---|------------------|------------|------------------|------------------|----------------|----------------|
| E Ft  |                  | hatása     |                  | E Ft             | %              | %              |
| <b>Kisérleti fejlesztés aktivált értéke</b> |                  |            |                  |                  |                |                |
| Vagyoni értékű jogok                        | 124 397          |            | 167 287          | 42 890           | 134,48%        | 4,07%          |
| - használati jog                            | 323              |            | 235              | -88              | 72,76%         | 0,01%          |
| - egyéb vagyoni értékű jog                  | 124 074          |            | 167 052          | 42 978           | 134,64%        | 4,06%          |
| <b>Szellemi termékek</b>                    | <b>1 118 453</b> |            | <b>1 085 632</b> | <b>-32 821</b>   | <b>97,07%</b>  | <b>26,38%</b>  |
| - szoftver                                  | 626 136          |            | 641 386          | 15 250           | 102,44%        | 15,59%         |
| - egyéb szellemi alkotás                    | 2 414            |            | -2 414           |                  |                |                |
| - egyéb szellemi termék                     | 489 903          |            | 444 246          | -45 657          | 90,68%         | 10,80%         |
| <b>Üzleti vagy cégérték (ha pozitív)</b>    | <b>537 374</b>   |            | <b>2 861 734</b> | <b>2 324 360</b> | <b>532,54%</b> | <b>69,55%</b>  |
| <b>Összesen:</b>                            | <b>1 780 224</b> |            | <b>4 114 653</b> | <b>2 334 429</b> | <b>231,13%</b> | <b>100,00%</b> |

## Állomány mozgása

| Megnevezés / E Ft                    | nyitó            | növekedés        | csökkenés       | visszairás | átsorolások +/- | záró             |
|--------------------------------------|------------------|------------------|-----------------|------------|-----------------|------------------|
| <b>BRUTTÓ ÉRTÉK</b>                  | <b>2 230 579</b> | <b>2 431 392</b> | <b>25 283</b>   |            |                 | <b>4 636 688</b> |
| Kisérleti fejlesztés aktivált értéke |                  |                  |                 |            |                 |                  |
| Vagyoni értékű jogok                 | 169 857          | 56 701           | 12 859          |            | 999             | 214 698          |
| Szellemi termékek                    | 1 304 840        | 253 839          | 12 424          |            | -999            | 1 545 256        |
| Üzleti vagy cégérték (ha pozitív)    | 755 882          | 2 120 852        |                 |            |                 | 2 876 734        |
| <b>ÉRTÉKCSÖKKENÉS</b>                | <b>450 355</b>   | <b>341 381</b>   | <b>269 701</b>  |            |                 | <b>522 035</b>   |
| Kisérleti fejlesztés aktivált értéke |                  |                  |                 |            |                 |                  |
| Vagyoni értékű jogok                 | 45 460           | 42 165           | 41 213          |            | 999             | 47 411           |
| Szellemi termékek                    | 186 387          | 284 216          | 9 980           |            | -999            | 459 624          |
| Üzleti vagy cégérték (ha pozitív)    | 218 508          | 15 000           | 218 508         |            |                 | 15 000           |
| <b>NETTÓ ÉRTÉK</b>                   | <b>1 780 224</b> | <b>2 090 011</b> | <b>-244 418</b> |            |                 | <b>4 114 653</b> |
| Kisérleti fejlesztés aktivált értéke |                  |                  |                 |            |                 |                  |
| Vagyoni értékű jogok                 | 124 397          | 14 536           | -28 354         |            |                 | 167 287          |
| Szellemi termékek                    | 1 118 453        | -30 377          | 2 444           |            |                 | 1 085 632        |
| Üzleti vagy cégérték (ha pozitív)    | 537 374          | 2 105 852        | -218 508        |            |                 | 2 861 734        |

## Számviteli törvény szerinti értékcsökkenés állománymozgása

| Megnevezés / E Ft               | nyitó          | növekedés      | csökkenés      | visszairás | záró           |
|---------------------------------|----------------|----------------|----------------|------------|----------------|
| <b>ÉRTÉKCSÖKKENÉS VÁLTOZÁSA</b> | <b>450 355</b> | <b>228 189</b> | <b>156 509</b> |            | <b>522 035</b> |
| TERV SZERINTI                   | 450 355        | 213 189        | 156 509        |            | 507 035        |
| - lineáris                      | 450 355        | 213 189        | 156 509        |            | 507 035        |
| TERVEN FELÜLI                   |                | 15 000         |                |            | 15 000         |

## Immateriális javak - adó törvény szerinti értékcsökkenés állománymozgása

| Megnevezés                                      | adó törvény    |                |               |            | adó törvény    |
|---|----------------|----------------|---------------|------------|----------------|
| E Ft  | nyitó          | növekedés      | csökkenés     | visszairás | záró           |
| Kisérleti fejlesztés aktivált értéke            |                |                |               |            |                |
| Vagyoni értékű jogok                            | 45 460         | 12 544         | 41 214        |            | 16 790         |
| Szellemi termékek                               | 199 092        | 317 237        | 25 270        |            | 491 059        |
| Üzleti vagy cégérték (ha pozitív)               |                |                |               |            |                |
| 50 E Ft alatti vagyoni jogok, szellemi termékek |                |                |               |            |                |
| <b>Összesen:</b>                                | <b>245 052</b> | <b>329 781</b> | <b>66 484</b> |            | <b>508 349</b> |

## Mutatók

| Megnevezés                     | 2006.12.31. | 2007.12.31. | Változás |
|--------------------------------|-------------|-------------|----------|
|                                |             |             | %        |
| Immateriális javak részaránya: | 88,47%      | 86,06%      | 97,28%   |
| Immateriális javak aránya:     | 51,59%      | 57,91%      | 112,25%  |
| Elhasználódás foka:            | 79,81%      | 88,74%      | 111,19%  |

A piaci értékelés elve, módszere: *nem került fel.*

Terven felüli értékcsökkenések, kivételések:

- egyéb: 15 000 E Ft,

Üzleti könyveken kívüli állomány:

- 0-ra leírt eszközök bruttó értéke: 30 786 E Ft,

**Ingatlanok, ingók a termelésben**

Kereszthivatkozás: 2.számú

**Tartalma:**

- épület,
- gép,
- berendezés,
- számítástechnika,
- jármű.

**Értékelése-elszámolása:**

- Az eszközcsoport mérlegfőtételeinek mérlegkészítési időpontja: az üzleti évet követő február 29.
- A nyilvántartás alapja: a beszerzési érték, az apport érték, sajátos bekerülési értékek, illetve az előállítási költség.
- Az értékelés módja: egyedi.
- Az értékcsökkenés elszámolási módja: a bruttó értékre vetített lineáris.
- Elszámolásának gyakorisága: az aktiválás napjától, a használat idejének egyedi megítélése szerint. havi.

Állománya letárral fedett.

## Alkalmazott leírási kulcsok

| Megnevezés           | Átlag (%) |
|----------------------|-----------|
| 100 E Ft alatt       | 100,00    |
| 100-200 E Ft között  | 50,00     |
| Éves kulcsok szerint |           |
| - épület             | 6,00      |
| - gép                | 14,50     |
| - berendezés         | 14,50     |
| - számítástechnika   | 33,00     |
| - jármű              | 20,00     |

Többletköltség az előző évhez képest:

- amortizációs kulcsváltás miatt

0 E Ft



## Szerkezete

| Megnevezés  | 2006.12.31.    | Ellenőrzés    | 2007.12.31.    | Változás      |                | T.évi összet.  |
|---|----------------|---------------|----------------|---------------|----------------|----------------|
|   |                |               |                | E Ft          | %              | %              |
| <b>E Ft</b>                                       |                | <b>hatása</b> |                |               |                |                |
| <b>Ingatlanok és kapcsolódó vagyoni jogok</b>     | <b>17 766</b>  |               | <b>24 908</b>  | <b>7 142</b>  | <b>140,20%</b> | <b>12,14%</b>  |
| - ingatlanhoz kapcsolódó vagyoni jog              | 16 496         |               | 15 307         | -1 189        | 92,79%         | 7,46%          |
| - egyéb, ingatlanhoz kapcsolódó vagyoni jog       | 1 270          |               | 9 601          | 8 331         | 755,98%        | 4,68%          |
| <b>Gépek, berendezések, járművek</b>              | <b>118 926</b> |               | <b>131 903</b> | <b>12 977</b> | <b>110,91%</b> | <b>64,30%</b>  |
| - gép, berendezés                                 | 82 332         |               | 70 725         | -11 607       | 85,90%         | 34,48%         |
| - jármű   | 13 538         |               | -8 081         | -21 619       | -59,69%        | -3,94%         |
| - egyéb   | 23 056         |               | 69 259         | 46 203        | 300,39%        | 33,76%         |
| <b>Nagyértékű szerszámok</b>                      |                |               |                |               |                |                |
| <b>Lízingelt eszközök</b>                         | <b>31 556</b>  |               | <b>48 319</b>  | <b>16 763</b> | <b>153,12%</b> | <b>23,56%</b>  |
| <b>Biológiai eszközök, természeti erőforrások</b> |                |               |                |               |                |                |
| <b>Folyamatban lévő beruházások, felújítások</b>  |                |               |                |               |                |                |
| <b>Összesen:</b>                                  | <b>168 248</b> |               | <b>205 130</b> | <b>36 882</b> | <b>121,92%</b> | <b>100,00%</b> |

## Állomány mozgása

| Megnevezés / E Ft                          | nyitó          | növekedés      | csökkenés      | visszairás | átörölések +/- | záró           |
|--|----------------|----------------|----------------|------------|----------------|----------------|
| <b>BRUTTÓ ÉRTÉK</b>                        | <b>581 647</b> | <b>429 259</b> | <b>359 778</b> |            |                | <b>651 128</b> |
| Ingatlanok és kapcsolódó vagyoni jogok     | 21 598         | 21 374         | 593            |            |                | 42 379         |
| Gépek, berendezések, járművek              | 512 176        | 327 880        | 316 299        |            |                | 523 757        |
| Nagyértékű szerszámok                      |                |                |                |            |                |                |
| Lízingelt eszközök                         | 47 873         | 37 119         |                |            |                | 84 992         |
| Biológiai eszközök, természeti erőforrások |                |                |                |            |                |                |
| Folyamatban lévő beruházások, felújítások  |                | 42 886         | 42 886         |            |                |                |
| <b>ÉRTÉKCSÖKKENÉS</b>                      | <b>413 399</b> | <b>311 702</b> | <b>279 103</b> |            |                | <b>445 998</b> |
| Ingatlanok és kapcsolódó vagyoni jogok     | 3 832          | 14 143         | 504            |            |                | 17 471         |
| Gépek, berendezések, járművek              | 393 250        | 277 203        | 278 599        |            |                | 391 854        |
| Nagyértékű szerszámok                      |                |                |                |            |                |                |
| Lízingelt eszközök                         | 16 317         | 20 356         |                |            |                | 36 673         |
| Biológiai eszközök, természeti erőforrások |                |                |                |            |                |                |
| Folyamatban lévő beruházások, felújítások  |                |                |                |            |                |                |
| <b>NETTÓ ÉRTÉK</b>                         | <b>168 248</b> | <b>117 557</b> | <b>80 675</b>  |            |                | <b>205 130</b> |
| Ingatlanok és kapcsolódó vagyoni jogok     | 17 766         | 7 231          | 89             |            |                | 24 908         |
| Gépek, berendezések, járművek              | 118 926        | 50 677         | 37 700         |            |                | 131 903        |
| Nagyértékű szerszámok                      |                |                |                |            |                |                |
| Lízingelt eszközök                         | 31 556         | 16 763         |                |            |                | 48 319         |
| Biológiai eszközök, természeti erőforrások |                |                |                |            |                |                |
| Folyamatban lévő beruházások, felújítások  |                | 42 886         | 42 886         |            |                |                |

## Számvetési törvény szerinti értékcsökkenés állománymozgása

| Megnevezés / E Ft               | nyitó          | növekedés      | csökkenés      | visszairás | záró           |
|---------------------------------|----------------|----------------|----------------|------------|----------------|
| <b>ÉRTÉKCSÖKKENÉS VÁLTOZÁSA</b> | <b>413 399</b> | <b>276 691</b> | <b>244 092</b> |            | <b>445 998</b> |
| TERV SZERINTI                   | 413 399        | 274 660        | 244 092        |            | 443 967        |
| - lineáris                      | 409 646        | 216 357        | 240 519        |            | 385 484        |
| - egyösszegű                    | 3 753          | 58 303         | 3 573          |            | 58 483         |
| TERVEN FELÜLI                   |                | 2 031          |                |            | 2 031          |
| - selejtezés                    |                | 64             |                |            | 64             |
| - egyéb                         |                | 1 967          |                |            | 1 967          |

## Tárgyi eszközök - adó törvény szerinti értékcsökkenés állománymozgása

| Megnevezés                             | adó törvény    | növekedés      | csökkenés      | visszairás | adó törvény    |
|--|----------------|----------------|----------------|------------|----------------|
| E Ft                                   | nyitó          |                |                |            | záró           |
| Ingatlanok és kapcsolódó vagyoni jogok | 3 806          | 14 144         | 478            |            | 17 472         |
| Műszaki gép, berendezés, jármű         | 398 899        | 101 165        | 255 425        |            | 244 639        |
| Egyéb berendezés, jármű                | 44 009         | 175 675        | 36 231         |            | 183 453        |
| <b>Összesen:</b>                       | <b>446 714</b> | <b>290 984</b> | <b>292 134</b> |            | <b>445 564</b> |

## A pénzügyi lízingelt eszközök bemutatása

| Megnevezés             | könyv szerinti | lízingkötelezettség | lízingkötelezettségek jövőbeni kifizetései | bérelti díjként  |                |            |
|------------------------|----------------|---------------------|--|------------------|----------------|------------|
| E Ft                   | érték          | eredeti értéke      | 1 éven belül                               | 1 és 5 év között | 5 évnél később | elszámolva |
| Lízingelt számítógépek | 11 594         | 35 846              | 9 740                                      | 1 853            |                |            |
| 3db lízingelt gépkocsi | 4 123          | 14 754              | 2 011                                      | 2 112            |                |            |
| Cisco eszközök         | 19 491         | 22 302              | 10 584                                     | 11 718           |                |            |
| Személygépjármű        | 13 111         | 10 983              | 2 205                                      | 7 382            |                |            |
| <b>Összesen:</b>       | <b>48 319</b>  | <b>83 885</b>       | <b>24 540</b>                              | <b>23 065</b>    |                |            |

## Mutatók

| Megnevezés                 | 2006.12.31. | 2007.12.31. | Változás |
|----------------------------|-------------|-------------|----------|
|                            |             |             | %        |
| Eszközök részaránya:       | 8,36%       | 4,29%       | 51,32%   |
| Eszközök aránya:           | 4,88%       | 2,89%       | 59,21%   |
| Elhasználódás foka:        | 28,93%      | 31,50%      | 108,91%  |
| Tárgyi eszköz fedezettség: | 1727,11%    | 2606,34%    | 150,91%  |
| Tárgyi eszköz hatékonyság: | 10,04       | 21,32       | 212,36%  |

Befejezetlen állomány tartalma: *nem merült fel.*A piaci értékelés elve, módszere: *nem merült fel.*

Terven felüli értékcsökkenések, kivételések:

- selejt miatt: 64 E Ft,
- egyéb: 1 967 E Ft.

Üzleti könyveken kívüli állomány:

- 0-ra leírt eszközök bruttó értéke: 56 702 E Ft,

Meghatározó jelentőségű tárgyi eszköz értékelésében bekövetkezett lényeges változás: *nem merült fel.*

Terven felüli értékcsökkenés elszámolása, visszairása miatt:  
- terv szerinti értékcsökkenés megváltoztatásának okai:

nem merült fel.

Az év rendkívüli eseményei:  
Évet követő változások:

nem merült fel.  
nem merült fel.

#### Hosszú távú befektetések

Kereszthivatkozás: 3.számú

#### Tartalma:

- részvények,
- üzletrészek,
- egyéb hosszú lejáratra kölcsönadott pénzeszközök.

#### Tulajdonosi viszonyt megtestesítő értékpapírok csoportosítása:

- kevesebb, mint 20% befolyásszerzéssel megszerzett forgatási célú (forgóeszköz) vagy egyéb céllal tartott (forgóeszköz, vagy befektetés) részesedések,
- 20% vagy 20% feletti, de 50% alatti befolyásszerzés részesedései,
- 50% vagy 50% feletti részesedések.

#### Értékelése - elszámolása:

- Az eszközcsoport mérlegfőjeleinek mérlegkészítési időpontja: az üzleti évet követő év február 29.
- A nyilvántartás alapja: a beszerzési, sajátos-, illetve a folyósításkori érték.
- Az értékelés módja:  
= egyedi,  
= Valós értéken történő értékelés: nem került alkalmazásra.

Állománya egyeztetéssel igazolt.

#### Szerkezete

| Megnevezés<br>E Ft                              | 2006.12.31.   | Ellenőrzés<br>hatása | 2007.12.31.    | Változás       |                | T.évi összet.<br>% |
|---|---------------|----------------------|----------------|----------------|----------------|--------------------|
|   |               |                      |                | E Ft           | %              |                    |
| Lejáratig megtartandó hitelv.megtest.értékp.    |               |                      |                |                |                |                    |
| Egyéb hitel- és 20% alatti tul.visz.megtest.ép. |               |                      |                |                |                |                    |
| Konszol.bevonat vállalk.kapcs.befektetések      |               |                      |                |                |                |                    |
| Befekt.nem konszol.vállalk., kapcsolt vállalk.  | 58 803        |                      | 443 419        | 384 616        | 754,08%        | 96,14%             |
| Befektetési alapokba történő befektetések       |               |                      |                |                |                |                    |
| Hosszú távú köv., kölcsön adott pénzeszk.       | 5 061         |                      | 17 785         | 12 724         | 351,41%        | 3,86%              |
| Hátrasorolt követelések                         |               |                      |                |                |                |                    |
| Tárgyi eszköz befektetések                      |               |                      |                |                |                |                    |
| <b>Összesen:</b>                                | <b>63 864</b> |                      | <b>461 204</b> | <b>397 340</b> | <b>722,17%</b> | <b>100,00%</b>     |

#### Állomány mozgása

| Megnevezés / E Ft                              | nyitó         | növekedés      | csökkenés     | visszairás | átSOROLÁSOK +/- | záró           |
|--|---------------|----------------|---------------|------------|-----------------|----------------|
| <b>BRUTTÓ ÉRTÉK</b>                            | <b>63 864</b> | <b>420 090</b> | <b>22 750</b> |            |                 | <b>461 204</b> |
| Befekt.nem konszol.vállalk., kapcsolt vállalk. | 58 803        | 407 366        | 22 750        |            |                 | 443 419        |
| Hosszú távú köv., kölcsön adott pénzeszk.      | 5 061         | 12 724         |               |            |                 | 17 785         |
| <b>ÉRTÉKVESZTÉS</b>                            |               |                |               |            |                 |                |
| Befekt.nem konszol.vállalk., kapcsolt vállalk. |               |                |               |            |                 |                |
| Hosszú távú köv., kölcsön adott pénzeszk.      |               |                |               |            |                 |                |
| <b>NETTÓ ÉRTÉK</b>                             | <b>63 864</b> | <b>420 090</b> | <b>22 750</b> |            |                 | <b>461 204</b> |
| Befekt.nem konszol.vállalk., kapcsolt vállalk. | 58 803        | 407 366        | 22 750        |            |                 | 443 419        |
| Hosszú távú köv., kölcsön adott pénzeszk.      | 5 061         | 12 724         |               |            |                 | 17 785         |

A valós értékelés elve, módszere:

nem merült fel.

#### Vételi- és névérték eltérései

| Megnevezés<br>E Ft                                     | Beszerzési<br>vételi érték | Beszerzési<br>névérték | Piaci értékelés alapja |       | 2007.12.31.<br>Piaci érték | 2007.12.31.<br>Auditált érték |
|--|----------------------------|------------------------|------------------------|-------|----------------------------|-------------------------------|
|  |                            |                        | Piaci ár %-a           | ST/JT |                            |                               |
| <b>(76%-...) - minősített többséget bizt. befolyás</b> |                            |                        |                        |       |                            |                               |
| eMusic Kft.  | 85 763                     | 4 970                  | -33%                   | -561% | -27 867                    | 8 635                         |
| Pro Future Kft.  | 35 200                     | 5 000                  | 84%                    |       | 4 184                      | 4 234                         |
| Artigo Kft.  | 78 100                     | 78 100                 | 100%                   | 75%   | 58 770                     | 78 100                        |
| Boomerang Kft.   | 202 911                    | 3 000                  | 1300%                  | 1300% | 38 988                     | 202 911                       |
| <b>(51%-75%) - többségi befolyás</b>                   |                            |                        |                        |       |                            |                               |
| Sziget.hu Zrt.   | 100 000                    | 14 000                 | 99%                    | 706%  | 13 828                     | 100 000                       |
| Fidelio-Sugó Kft.                                      | 1 200                      | 1 200                  | 65%                    |       | 780                        | 1 200                         |
| <b>(...-19%) - egyéb</b>                               |                            |                        |                        |       |                            |                               |
| Est Lapok Kft.   | 150                        |                        |                        |       |                            | 150                           |
| <b>Összesen:</b>                                       | <b>503 324</b>             | <b>106 270</b>         |                        |       | <b>88 683</b>              | <b>395 230</b>                |

#### Mutatók

| Megnevezés           | 2006.12.31. | 2007.12.31. | Változás<br>% |
|----------------------|-------------|-------------|---------------|
| Eszközők részaránya: | 3,17%       | 9,65%       | 303,96%       |
| Eszközők aránya:     | 1,85%       | 6,49%       | 350,72%       |

Üzleti könyveken kívüli állomány:

nem merült fel.

Átsorolások egyéb követelésekbe:

nem merült fel.

#### A készletek bemutatása

Kereszthivatkozás: 4.számú

#### Tartalma:

- áru.

#### Értékelése-elszámolása:

- Az eszközcsoport mérlegfőjeleinek mérlegkészítési időpontja: üzleti évet követő év február 29.
- A nyilvántartás alapja: a beszerzési, sajátos érték, illetve az előállítás költsége.
- Az értékelés módja:  
= egyedi,  
= csoportos fajlagosan kísértéküeknél,  
= IAS 2.36 (a) A készletek értékelési eljárása: átlagár

Állománya letárral fedett.

## Szerkezete

| Megnevezés                       | 2006.12.31. | Ellenőrzés | 2007.12.31. | Változás |        | T.évi összet. |
|----------------------------------|-------------|------------|-------------|----------|--------|---------------|
|                                  |             |            |             | E Ft     | %      | %             |
| E Ft                             |             | hatása     |             |          |        |               |
| Anyagok                          |             |            |             |          |        |               |
| Befejezetlen és félkész termék   |             |            |             |          |        |               |
| Növedék-, hízó- és egyéb állatok |             |            |             |          |        |               |
| Késztermékek                     |             |            |             |          |        |               |
| Áruk                             | 5 390       |            | 2 654       | -2 736   | 49,24% | 100,00%       |
| Összesen:                        | 5 390       |            | 2 654       | -2 736   | 49,24% | 100,00%       |

## Mutatók

| Megnevezés                  | 2006.12.31. | 2007.12.31. | Változás |
|-----------------------------|-------------|-------------|----------|
|                             |             |             | %        |
| Eszközök részaránya:        | 0,37%       | 0,11%       | 30,47%   |
| Eszközök aránya:            | 0,16%       | 0,04%       | 23,91%   |
| Készletek szállítói aránya: | 0,02        | 0,00        | 12,89%   |
| Készletek fordulatszáma:    | 313,44      | 1 648,16    | 525,83%  |

Veszélyes hulladékok állományának alakulása: *nem merült fel.*

Üzleti könyveken kívüli állomány: *nem merült fel.*

## A követelések bemutatása

Kereszthivatkozás: [5.számú](#)

## Tartalma:

- bevő,
- ki nem emelt.

## Értékelése - elszámolása:

- Az eszközcsoport mérlegfőelemeinek mérlegkészítési időpontja: az üzleti évet követő év február 29.
- A nyilvántartás alapja: a könyvi érték.
- Az értékelés módja:
  - = egyedi,
- A devizamozgások a valódiság elve szerint értékelték.
- Valós értéken történő értékelés: *nem került alkalmazásra.*

Állománya egyzetetessel, analitikus nyilvántartással igazolt.

## Szerkezete

| Megnevezés  | 2006.12.31. | Ellenőrzés | 2007.12.31. | Változás |          | T.évi összet. |
|---|-------------|------------|-------------|----------|----------|---------------|
|   |             |            |             | E Ft     | %        | %             |
| E Ft  |             | hatása     |             |          |          |               |
| Vevők   | 136 258     |            | 775 621     | 639 363  | 569,23%  | 52,63%        |
| - belföldi vevők  | 134 198     |            | 720 296     | 586 098  | 536,74%  | 48,88%        |
| - külföldi vevők  |             |            | 3 928       | 3 928    |          | 0,27%         |
| - vevő értékesítés  | 2 060       |            | 51 397      | 49 337   | 2495,00% | 3,49%         |
| Részesedési viszonyban lévő vállalkozások nem konszolidált követelése | 350 146     |            | 324 888     | -25 258  | 92,79%   | 22,05%        |
| Követelések kapcsolt vállalk. szemben                                 | 328 773     |            | 324 888     | -3 885   | 98,82%   | 22,05%        |
| Vevő követelések  | 4 072       |            |             | -4 072   |          |               |
| Kölcsön adott pénzeszköz, kapcsolt                                    | 324 701     |            | 210 900     | -113 801 | 64,95%   | 14,31%        |
| Egyéb elszámolás  |             |            | 113 988     | 113 988  |          | 7,73%         |
| Követelések egyéb részesedési visz.                                   | 21 373      |            |             | -21 373  |          |               |
| Termékre és szolgáltatásra adott előlegek                             | 35 800      |            | 51 643      | 15 843   | 144,25%  | 3,50%         |
| Immateriális javakra adott előlegek                                   | 35 800      |            |             |          |          |               |
| Beruházásokra adott előlegek  |             |            | 50 080      |          |          |               |
| Készletre adott előlegek  |             |            | 1 563       |          |          |               |
| Egyéb követelések   | 345 062     |            | 314 367     | -30 695  | 91,10%   | 21,33%        |
| Egyéb követelések   | 345 062     |            | 314 367     |          |          |               |
| Halasztott adóköv. várhatóan megtérülő összege                        |             |            | 7 150       | 7 150    |          | 0,49%         |
| Összesen:   | 867 266     |            | 1 473 669   | 606 403  | 169,92%  | 100,00%       |

## Követelések - számviteli törvény szerinti értékesítése

| Megnevezés | számviteli törvény |           |           |            | számviteli törvény |
|------------|--------------------|-----------|-----------|------------|--------------------|
| E Ft       | nyitó              | növekedés | csökkenés | visszairás | záró               |
| Vevők      | 18 654             | 738       | 589       | 100        | 18 703             |
| Összesen:  | 18 654             | 738       | 589       | 100        | 18 703             |

## Elszámolt éves veszteség jellegű tételek

| Megnevezés              | évközi     | év végi     | összesen |
|-------------------------|------------|-------------|----------|
| E Ft                    | elszámolás | átértékelés |          |
| Elegendett követelés    |            | 35 513      | 35 513   |
| Behajthatatlanság miatt |            | 36 313      | 36 313   |
| Összesen:               |            | 71 826      | 71 826   |

## Mutatók

| Megnevezés                  | 2006.12.31. | 2007.12.31. | Változás |
|-----------------------------|-------------|-------------|----------|
|                             |             |             | %        |
| Eszközök részaránya:        | 60,29%      | 63,39%      | 105,15%  |
| Eszközök aránya:            | 25,13%      | 20,74%      | 82,52%   |
| Vevők szállítói aránya:     | 0,57        | 0,85        | 148,99%  |
| Vevők átfutási ideje (nap): | 29,44       | 64,72       | 219,85%  |
| Hitelfedezettségi mutató:   | 193,75%     | 90,69%      | 46,81%   |

Átsorolások: *nem merült fel.*

Üzleti könyveken kívüli állomány: *nem merült fel.*

## Tartalma:

- üzletrés,
- egyéb értékpapír.

## Tulajdonosi viszonyt megtestesítő értékpapírok csoportosítása:

- kevesebb, mint 20% befolyásszerzéssel megszerzett forgatási célú (forgóeszköz) vagy egyéb céllal tartott (forgóeszköz, vagy befektetés) részesedések,
- 20% vagy 20% feletti, de 50% alatti befolyásszerzés részesedései,
- 50% vagy 50% feletti részesedések.

## Értékelése - elszámolása:

- Az eszközcsoport mérlegfőteleinek mérlegkészítési időpontja: az üzleti évet követő év február 29.
- A nyilvántartás alapja: a beszerzési, sajátos-, illetve a folyósításkori érték.
- Az értékelés módja:
  - = egyedi,
  - = Valós értéken történő értékelés: *nem került alkalmazásra.*

Állománya egyeztetéssel igazolt.

## Szerkezete

| Megnevezés   | 2006.12.31.    | Ellenőrzés hatása | 2007.12.31.    | Változás       |                | T.évi összet.  |
|--|----------------|-------------------|----------------|----------------|----------------|----------------|
|  |                |                   |                | E Ft           | %              |                |
| E Ft   |                |                   |                |                |                |                |
| Lejáratig megtartani kívánt hitelviszonyt megtestesítő értékpapírok            |                |                   |                |                |                |                |
| Eladásra szánt hitelviszonyt és tulajdonosi viszonyt megtestesítő értékpapírok | 509 074        |                   | 688 337        | 179 263        | 135,21%        | 100,00%        |
| Egyéb céllal tartott hitelv. és tul. viszonyt megtestesítő értékpapírok        |                |                   |                |                |                |                |
| <b>Összesen:</b>   | <b>509 074</b> |                   | <b>688 337</b> | <b>179 263</b> | <b>135,21%</b> | <b>100,00%</b> |

## Értékpapírok - állománymozgása

| Megnevezés / E Ft  | nyitó          | növekedés      | csökkenés      | viszairás | átsorolások +- | záró           |
|--|----------------|----------------|----------------|-----------|----------------|----------------|
| <b>BRUTTÓ ÉRTÉK</b>  | <b>681 871</b> | <b>152 685</b> |                |           |                | <b>834 556</b> |
| Lejáratig megtartani kívánt hitelviszonyt megtestesítő értékpapírok            |                |                |                |           |                |                |
| Eladásra szánt hitelviszonyt és tulajdonosi viszonyt megtestesítő értékpapírok | 681 871        | 152 685        |                |           |                | 834 556        |
| Egyéb céllal tartott hitelv. és tul. viszonyt megtestesítő értékpapírok        |                |                |                |           |                |                |
| <b>ÉRTÉKVESZTÉS</b>  | <b>172 797</b> |                | <b>26 578</b>  |           |                | <b>146 219</b> |
| Lejáratig megtartani kívánt hitelviszonyt megtestesítő értékpapírok            |                |                |                |           |                |                |
| Eladásra szánt hitelviszonyt és tulajdonosi viszonyt megtestesítő értékpapírok | 172 797        |                | 26 578         |           |                | 146 219        |
| Egyéb céllal tartott hitelv. és tul. viszonyt megtestesítő értékpapírok        |                |                |                |           |                |                |
| <b>NETTÓ ÉRTÉK</b>   | <b>509 074</b> | <b>152 685</b> | <b>-26 578</b> |           |                | <b>688 337</b> |
| Lejáratig megtartani kívánt hitelviszonyt megtestesítő értékpapírok            |                |                |                |           |                |                |
| Eladásra szánt hitelviszonyt és tulajdonosi viszonyt megtestesítő értékpapírok | 509 074        | 152 685        | -26 578        |           |                | 688 337        |
| Egyéb céllal tartott hitelv. és tul. viszonyt megtestesítő értékpapírok        |                |                |                |           |                |                |

A piaci/valós értékelés elve, módszere: *nem került fel.*

## Vételi- és névérték eltérései

| Megnevezés   | Beszerzési vételi érték | Beszerzési névérték | Piaci értékelés alapja |        | 2007.12.31.    | 2007.12.31.    |
|--|-------------------------|---------------------|------------------------|--------|----------------|----------------|
|  |                         |                     | Piaci ár %-a           | STJ/T  | Piaci érték    | Auditált érték |
| <b>(76%-...) - minősített többséget bizt. befolyás</b> |                         |                     |                        |        |                |                |
| Eco.Net Kft.   | 214 343                 | 265 330             | n/a                    | 84%    | 223 726        | 214 343        |
| <b>(51%-75%) - többségi befolyás</b>                   |                         |                     |                        |        |                |                |
| Soproni Est Kft.                                       | 2 250                   | 2 250               | n/a                    | n/a    | n/a            | 20             |
| <b>(50% / 33%) - közös vezetése</b>                    |                         |                     |                        |        |                |                |
| PJT és Társai Kft.                                     | 41 437                  | 1 500               | 2002%                  | -1096% | -16 440        | 30 037         |
| BBS Consulting Kft.                                    | 15 500                  | 2 500               | 620%                   |        |                | 15 500         |
| <b>(20%-25%) - 25% alatt</b>                           |                         |                     |                        |        |                |                |
| Marcus A. Kft.   | 105 000                 | 710                 | n/a                    | 15586% | 110 662        | 105 000        |
| HIGH-TECH Kft.   | 200 000                 | 200 000             | n/a                    | 97%    | 194 580        | 200 000        |
| Laborc Kft.  | 128 100                 | 9 600               | n/a                    | 420%   | 40 353         | 40 353         |
| Millers Zrt.   | 88 940                  | 70 000              | 93%                    | 93%    | 65 079         | 65 084         |
| Vértési Erőmű  | 18 000                  | 26 000              | 70%                    | 70%    | 18 200         | 18 000         |
| <b>Összesen:</b>                                       | <b>813 570</b>          | <b>577 890</b>      |                        |        | <b>636 160</b> | <b>688 337</b> |

## Mutatók

| Megnevezés                  | 2006.12.31. | 2007.12.31. | Változás |
|-----------------------------|-------------|-------------|----------|
|                             |             |             | %        |
| Eszközök részaránya:        | 35,39%      | 29,61%      | 83,67%   |
| Eszközök aránya:            | 14,75%      | 9,69%       | 65,67%   |
| Rövid távú likviditás III.: | 1,26        | 0,52        | 41,30%   |

## A pénzeszközök bemutatása

## Tartalma:

- pénztár,
- bankszámlák.

**Értékelése - elszámolása:**

- Az eszközcsoport mérlegfőtételeinek mérlegkészítési időpontja: az üzleti évet követő év február 29.
- A nyilvántartás alapja: a könyvi érték.
- Az értékelés módja:
  - = egyedi,
- A devizamozgások a valódiság elve szerint értékelték.
- Elszámolt értékvészítés: *nem merült fel.*

Állománya egyeztetéssel, rovincsolással és tulajdonosi hitelesítéssel igazolt.

**Szerkezete**

| Megnevezés                                       | 2006.12.31.   | Ellenőrzés hatása | 2007.12.31.    | Változás       |                | T.évi összet.  |
|--|---------------|-------------------|----------------|----------------|----------------|----------------|
|  |               |                   |                | E Ft           | %              | %              |
| E Ft   |               |                   |                |                |                |                |
| Szabad rendelkezésű pénzeszközök                 | 56 812        |                   | 160 064        | 103 252        | 281,74%        | 100,00%        |
| Elkülönített pénzeszközök                        |               |                   |                |                |                |                |
| Azonnal pénzre lefordítható, likvid értékpapírok |               |                   |                |                |                |                |
| <b>Összesen:</b>                                 | <b>56 812</b> |                   | <b>160 064</b> | <b>103 252</b> | <b>281,74%</b> | <b>100,00%</b> |

**Mutatók**

| Megnevezés           | 2006.12.31. | 2007.12.31. | Változás |
|----------------------|-------------|-------------|----------|
|                      |             |             | %        |
| Eszközök részaránya: | 3,95%       | 6,89%       | 174,34%  |
| Eszközök aránya:     | 1,65%       | 2,25%       | 136,83%  |
| Gyorsráta mutató:    | 0,13        | 0,10        | 77,61%   |

**A kötelezettségek bemutatása****Hosszú lejáratú kötelezettségek**Kereszthivatkozás: [9.számú](#)**Tartalma:**

- hitelek,
- kölcsön,
- egyéb kötelezettségek.

**Értékelése - elszámolása:**

- A mérlegkészítés időpontja: az üzleti évet követő év február 29.
- A nyilvántartás alapja: a könyvi érték.
- Az értékelés módja:
  - = egyedi
- A devizamozgások a valódiság elve szerint értékelték.
- Hosszú lejáratú kötelezettségek értékelése: időértéken.

Állománya egyeztetéssel igazolt.

**Szerkezete**

| Megnevezés   | 2006.12.31.   | Ellenőrzés hatása | 2007.12.31.    | Változás      |                | T.évi összet.  |
|--|---------------|-------------------|----------------|---------------|----------------|----------------|
|  |               |                   |                | E Ft          | %              | %              |
| E Ft   |               |                   |                |               |                |                |
| Hosszú lejáratú hitelek és kölcsönök                                       | 77 476        |                   | 65 105         | -12 371       | 84,03%         | 48,48%         |
| Beruházási és fejlesztési hitelek  | 66 476        |                   | 58 105         | -8 371        | 87,41%         | 43,26%         |
| Egyéb hosszú lejáratú hitelek  | 11 000        |                   | 7 000          | -4 000        | 63,64%         | 5,21%          |
| Tart. kötvénykibocs., átvált. kötvények                                    |               |                   |                |               |                |                |
| Lízingtartozások   | 17 323        |                   | 47 606         | 30 283        | 274,81%        | 35,45%         |
| Részesezési visz. lévő vállalk. nem konsz. hosszú lejáratú kötelezettségei |               |                   | 18 953         | 18 953        |                | 14,11%         |
| Tartós kötelezettség kapcs.váll.szemben                                    |               |                   | 18 953         | 18 953        |                | 14,11%         |
| <b>Egyéb hosszú lejáratú kötelezettségek</b>                               | <b>2 641</b>  |                   | <b>2 641</b>   |               | <b>100,00%</b> | <b>1,97%</b>   |
| Hátrasorolt kötelezettségek  |               |                   |                |               |                |                |
| Várható jövőbeni kötelezettségek   |               |                   |                |               |                |                |
| <b>Összesen:</b>   | <b>97 440</b> |                   | <b>134 305</b> | <b>36 865</b> | <b>137,83%</b> | <b>100,00%</b> |

**Mutatók**

| Megnevezés                           | 2006.12.31. | 2007.12.31. | Változás  |
|--------------------------------------|-------------|-------------|-----------|
|                                      |             |             | %         |
| Kötelezettségek részaránya:          | 17,88%      | 7,63%       | 42,70%    |
| Kötelezettségek aránya:              | 2,82%       | 1,89%       | 66,94%    |
| Likviditási mutató:                  | 263,93%     | 132,14%     | 50,07%    |
| Hosszú távú likviditási mutató:      | -40,14%     | 11,83%      | -29,49%   |
| Eladósodottság mértéke:              | 18,76%      | 32,91%      | 175,43%   |
| Nettó eladósodottság:                | -11,09%     | 5,34%       | -48,18%   |
| Árbevételre vetített eladósodottság: | -1,23%      | 20,82%      | -1689,10% |
| Kötelezettség/saját forrás aránya:   | 3,24%       | 2,45%       | 75,53%    |
| Kölcsön fedezeti arány:              | 14,39%      | 23,03%      | 160,06%   |

Kötelezettségekből a visszafizetendő érték nagyobb mint a kapott összeg: 0 E Ft.

Üzleti könyveken kívüli állomány: *nem merült fel.*

**Rövid lejáratú kötelezettségek**Kereszthivatkozás: [10.számú](#)**Tartalma:**

- szállító,
- hitelek,
- egyéb kötelezettségek,
- halasztott bevételek.

**Értékelése - elszámolása:**

- A mérlegkészítés időpontja: az üzleti évet követő év február 29.
- A nyilvántartás alapja: a könyvi érték.
- Az értékelés módja:
  - = egyedi,
- Valós értéken történő értékelés: *nem került alkalmazásra.*

Állománya egyeztetéssel igazolt.

## Szerkezete

| Megnevezés  | 2006.12.31.    | Ellenőrzés | 2007.12.31.      | Változás         |                | T.évi összet.  |
|---|----------------|------------|------------------|------------------|----------------|----------------|
|   |                |            |                  | E Ft             | %              | %              |
| E Ft  |                | hatása     |                  |                  |                |                |
| Rövid lejáratú hitelek  |                |            |                  |                  |                |                |
| Vevőtől kapott előlegek   | 100 642        |            | 77 431           | -23 211          | 76,94%         | 4,76%          |
| Szállítók   | 239 980        |            | 916 892          | 676 912          | 382,07%        | 56,42%         |
| - belföldi  | 239 980        |            | 916 892          | 676 912          | 382,07%        | 56,42%         |
| Váltótartozások   |                |            |                  |                  |                |                |
| Egyéb rövid lejáratú kötelezettség                              | 52 025         |            | 413 427          | 361 402          | 794,67%        | 25,44%         |
| - dolgozói kötelezettség  |                |            | 17 680           | 17 680           |                | 1,09%          |
| - adó/TB/vám kötelezettség                                      | 7 177          |            | 120 807          | 113 630          | 1683,25%       | 7,43%          |
| - egyéb átsorolt követelés                                      | 10             |            |                  | -10              |                |                |
| - lízingszámlolás éven belüli részlete                          | 15 854         |            | 24 540           | 8 686            | 154,79%        | 1,51%          |
| - egyéb kötelezettség   | 28 984         |            | 250 400          | 221 416          | 863,92%        | 15,41%         |
| Rövid lejáratú hitelek és kölcsönök                             | 27 447         |            | 164 110          | 136 663          | 597,92%        | 10,10%         |
| Rövid lejáratú hitelek  | 25 814         |            | 161 387          | 135 573          | 625,19%        | 9,93%          |
| Rövid lejáratú kölcsönök  | 1 633          |            | 2 723            | 1 090            | 166,75%        | 0,17%          |
| Részesedési visz. lévő vállalk. nem konzol. rövid lejáratú kót. | 14 054         |            | 17 256           | 3 202            | 122,78%        | 1,06%          |
| Rövid lejáratú kötelez.kapcsolt v.sz.                           | 13 983         |            | 17 256           | 3 273            | 123,41%        | 1,06%          |
| Rövid lejáratú kötelezettség egyéb rész.v.                      | 71             |            |                  | -71              |                |                |
| Halasztott bevételek  | 13 469         |            | 35 899           | 22 430           | 266,53%        | 2,21%          |
| Halasztott adótartozások  |                |            |                  |                  |                |                |
| <b>Összesen:</b>  | <b>447 617</b> |            | <b>1 625 015</b> | <b>1 177 398</b> | <b>363,04%</b> | <b>100,00%</b> |

## Mutatók

| Megnevezés                      | 2006.12.31. | 2007.12.31. | Változás |
|---------------------------------|-------------|-------------|----------|
|                                 |             |             | %        |
| Kötelezettségek részaránya:     | 12,97%      | 22,87%      | 176,31%  |
| Rövid távú likviditás I.:       | 321,38%     | 143,06%     | 44,51%   |
| Rövid távú likviditás II.:      | 127,63%     | 52,37%      | 41,04%   |
| Lekötöttségi mutató:            | 1,94        | 0,91        | 46,81%   |
| Szállítók átfutási ideje (nap): | 54,89       | 98,34       | 179,15%  |
| Dinamikus likviditás:           | -48,87%     | 12,81%      | -26,22%  |
| Kamatfedezetségi mutató:        | 42,78%      | 342,24%     | 800,08%  |
| Rövid távú eladósodottság:      | -7,00%      | 17,75%      | -253,62% |

## A saját tőke bemutatása

Kereszthivatkozás: [11.számú](#)

## Tartalma:

- jegyzett tőke,
- tartalékok
- lekötött tartalék,
- tárgyévi eredmény.
- a lekötött tartalék nem önálló tőkeelem.

## Értékelése - elszámolása:

- A mérlegkészítés időpontja: az üzleti évet követő év február 29.
- A nyilvántartás alapja: a könyvi érték.
- Valós értéken történő értékelés: nem kerül alkalmazásra.

Állománya egyeztetéssel igazolt.

## Szerkezete

| Megnevezés                                     | 2006.12.31.      | Ellenőrzés | 2007.12.31.      | Változás         |                | T.évi összet.  |
|--|------------------|------------|------------------|------------------|----------------|----------------|
|  |                  |            |                  | E Ft             | %              | %              |
| E Ft   |                  | hatása     |                  |                  |                |                |
| Jegyzett tőke                                  | 2 850 000        |            | 4 271 000        | 1 421 000        | 149,86%        | 79,89%         |
| (-) Visszavásárolt részesedések k.sz. értéken  |                  |            |                  |                  |                |                |
| A részvényeken felül rendelk. bocsátott vagyon | 718 007          |            | 1 689 396        | 971 389          | 235,29%        | 31,60%         |
| Eredménytartalék és tárgyévi adózott eredmény  | -732 087         |            | -693 293         | 38 794           | 94,70%         | -12,97%        |
| Piaci értékelési különbözletek                 |                  |            |                  |                  |                |                |
| Külső tulajdonosok részesedése                 | 69 901           |            | 79 288           | 9 387            | 113,43%        | 1,48%          |
| <b>Összesen:</b>                               | <b>2 905 821</b> |            | <b>5 346 391</b> | <b>2 440 570</b> | <b>183,99%</b> | <b>100,00%</b> |

A pótbefizetések a részvényeken felül rendelkezésre bocsátott vagyon tételben kerülnek elszámolásra.

## Mutatók

| Megnevezés                         | 2006.12.31. | 2007.12.31. | Változás |
|------------------------------------|-------------|-------------|----------|
|                                    |             |             | %        |
| Tőke aránya:                       | 84,21%      | 75,24%      | 89,35%   |
| Tőke részaránya:                   | 533,12%     | 303,89%     | 57,00%   |
| Befektetett eszközök fedezettsége: | 144,40%     | 111,83%     | 77,44%   |
| Saját tőke növekedési mutató:      | 1,02        | 1,25        | 122,77%  |
| Saját tőke fordulat száma:         | 0,58        | 0,82        | 140,72%  |
| Tőke hatékonysága:                 | 0,11%       | 0,77%       | 729,36%  |

Üzleti könyvken kívüli állomány:

nem merült fel.

Osztalék kifizetés:

nem merült fel.

Az év rendkívüli eseményei:

- tőkeemelés: 83 000 E Ft,
- osztalékfizetésre döntés: 20 807 E Ft,

Az év rendkívüli eredményei:

nem kiemelt.

Évet követő változások:

nem kiemelt.

## Tartalma:

- belföldi,
- export,
- egyéb bevétel.

## Értékelése - elszámolása:

- A nyilvántartás alapja: a könyvi érték.
- A devizamozgások a valódiság elve szerint értékeltek.

Állománya analitikus nyilvántartással igazolt.

## Szerkezete

| Megnevezés<br>E Ft                                 | 2006.12.31.      | Ellenőrzés<br>hatása | 2007.12.31.      | Változás         |                | T.évi összet. |                |
|--|------------------|----------------------|------------------|------------------|----------------|---------------|----------------|
|  |                  |                      |                  | E Ft             | %              |               | %              |
| <b>Belföldi árbevétel</b>                          | <b>1 689 444</b> |                      | <b>4 349 703</b> | <b>2 660 259</b> | <b>257,46%</b> |               | <b>97,14%</b>  |
| - konsz.-ba be nem vont kapcs. váll., egyéb szerv. | 1 689 444        |                      | 4 349 703        | 2 660 259        | 257,46%        |               | 97,14%         |
| <b>Export árbevétel</b>                            |                  |                      | <b>24 521</b>    | <b>24 521</b>    |                |               | <b>0,55%</b>   |
| - konsz.-ba be nem vont kapcs. váll., egyéb szerv. |                  |                      | 24 521           | 24 521           |                |               | 0,55%          |
| <b>Egyéb bevételek és nyereségek</b>               | <b>74 830</b>    |                      | <b>103 651</b>   | <b>28 821</b>    | <b>138,52%</b> |               | <b>2,31%</b>   |
| Egyéb bevétel                                      | 73 817           |                      | 99 336           | 25 519           | 134,57%        |               | 2,22%          |
| Rendkívüli bevételek                               | 1 013            |                      | 4 315            | 3 302            | 425,96%        |               | 0,10%          |
| apportbevétel létesítő okirat szerinti értéke      |                  |                      |                  |                  |                |               |                |
| egyéb rendkívüli tételek                           | 1 013            |                      | 4 315            | 3 302            | 425,96%        |               | 0,10%          |
| - fejlesztési pénzeszköz átvétel                   | 803              |                      | 4 315            | 3 512            | 537,36%        |               | 0,10%          |
| - kötelezettség elengedés                          | 10               |                      |                  | -10              |                |               |                |
| - megszűnő részesedés ellenértéke                  |                  |                      |                  |                  |                |               |                |
| - térítésmentes eszközátvétel                      |                  |                      |                  |                  |                |               |                |
| - eszköz, készlet többlet                          |                  |                      |                  |                  |                |               |                |
| - egyéb  | 200              |                      |                  | -200             |                |               |                |
| <b>Összesen:</b>                                   | <b>1 764 274</b> |                      | <b>4 477 875</b> | <b>2 713 601</b> | <b>253,81%</b> |               | <b>100,00%</b> |

## Szerkezete

| Megnevezés<br>E Ft                                 | 2006.12.31.   | Ellenőrzés<br>hatása | 2007.12.31.   | Változás      |                | T.évi összet. |                |
|--|---------------|----------------------|---------------|---------------|----------------|---------------|----------------|
|  |               |                      |               | E Ft          | %              |               | %              |
| <b>Egyéb bevétel (rendkívüli bevételek nélkül)</b> |               |                      |               |               |                |               |                |
| - eszközértékesítés bevétele                       |               |                      | 299           | 299           |                |               | 0,30%          |
| - károk rendezései                                 | 2 560         |                      | 15            | -2 545        | 0,59%          |               | 0,02%          |
| - kapott támogatások, működési célú                | 71 242        |                      | 64 291        | -6 951        | 90,24%         |               | 64,72%         |
| - egyéb ki nem emelt                               | 15            |                      | 34 731        | 34 716        | 231540,00%     |               | 34,96%         |
| <b>Összesen:</b>                                   | <b>73 817</b> |                      | <b>99 336</b> | <b>25 519</b> | <b>134,57%</b> |               | <b>100,00%</b> |

## Támogatások elszámolása - egyéb bevételek

| Megnevezés / jogcím<br>E Ft                   | Kapott összeg |           | Felhasznált összeg |       | Rendelkezésre álló összeg |    |
|---|---------------|-----------|--------------------|-------|---------------------------|----|
|   | összeg        | év        | összeg             | év    | összeg                    | év |
| Véglegesen kapott támogatások                 | 60 773        |           | 60 773             |       |                           |    |
| Kutatás fejlesztési pályázat (RET)            | 23 000        | 2006;2007 | 23 000             | 2 007 |                           |    |
| Kutatás fejlesztési pályázat (Jedlik)         | 31 273        | 2 007     | 31 273             | 2 007 |                           |    |
| Nemzeti Szakképzési és Felnőttképzési Intézet | 2 500         | 2 007     | 2 500              | 2 007 |                           |    |
| Országos Foglalkoztatási Közalapítvány        | 4 000         | 2 007     | 4 000              | 2 007 |                           |    |
| <b>Összesen:</b>                              | <b>60 773</b> |           | <b>60 773</b>      |       |                           |    |

## Támogatások elszámolás - rendkívüli bevételek

| Megnevezés / jogcím<br>E Ft                 | Kapott összeg |           | Felhasznált összeg |           | Rendelkezésre álló összeg |       |
|---|---------------|-----------|--------------------|-----------|---------------------------|-------|
|   | összeg        | év        | összeg             | év        | összeg                    | év    |
| Véglegesen átadott támogatások:             | 37 544        |           | 2 691              |           | 34 853                    |       |
| GVOP-3.3.3-2006-04-0250/3.0 (Webgyár)       | 37 544        | 2006;2007 | 2 691              | 2006;2007 | 34 853                    | 2 007 |
| (elhatárolt összeg feloldása ÉCS-vel párh.) |               |           |                    |           |                           |       |
| <b>Szerkezete</b>                           | <b>37 544</b> |           | <b>2 691</b>       |           | <b>34 853</b>             |       |

IAS 19.120 (a) szerint a Társaság az állami támogatásokat bevételként számolja el, ha a ráfordítások kimutatásának ütemezése miatt szükséges, akkor elhalasztja a bevételként történő elszámolásukat.

## Mutatók

| Megnevezés                     | 2006.12.31.  | 2007.12.31.  | Változás<br>% |
|--------------------------------|--------------|--------------|---------------|
| Bevételek részaránya:          | -11,09%      | 4,55%        | -41,05%       |
| Bruttó termelési érték (E Ft): | 1 689 444,00 | 4 374 224,00 | 258,92%       |
| Export arány:                  |              | 0,56%        |               |
| Árbevétel arányos eredmény:    | -12,95%      | 4,76%        | -36,76%       |
| Tőkearányos eredmény:          | -7,53%       | 3,89%        | -51,73%       |
| Eszközhatékonyság:             | -6,34%       | 2,93%        | -46,22%       |

## Az üzemi költségek és ráfordítások bemutatása

## Tartalma:

- költségnevi költségek,
- egyéb ráfordítások.

## Értékelése - elszámolása:

- A nyilvántartás alapja: a könyvi érték.
- A devizamozgások a valódiság elve szerint értékeltek.
- Szokásos mértéke a számviteli politika szerinti.

Állománya analitikus nyilvántartással igazolt.

## Szerkezete

| Megnevezés                               | 2006.12.31.      | Ellenőrzés | 2007.12.31.      | Változás         |                 | T.évi összet.  |
|--|------------------|------------|------------------|------------------|-----------------|----------------|
| E Ft                                     |                  | hatása     |                  | E Ft             | %               | %              |
| <b>Költségnemi költségek</b>             |                  |            |                  |                  |                 |                |
| - anyag jellegű                          | 1 595 717        |            | 3 403 117        | 1 807 400        | 213,27%         | 75,08%         |
| - személyi jellegű                       | 114 457          |            | 565 465          | 451 008          | 494,04%         | 12,47%         |
| - értékcsökkenés                         | 203 271          |            | 213 477          | 10 206           | 105,02%         | 4,71%          |
| - aktivált saját teljesítmény            | 5 229            |            | 16 044           | 10 815           | 306,83%         | 0,35%          |
| <b>Egyéb ráfordítások és veszteségek</b> | <b>32 271</b>    |            | <b>334 839</b>   | <b>302 568</b>   | <b>1037,58%</b> | <b>7,39%</b>   |
| Egyéb ráfordítások                       | 18 682           |            | 293 486          | 274 804          | 1570,96%        | 6,47%          |
| Rendkívüli ráfordítások                  | 13 589           |            | 41 353           | 27 764           | 304,31%         | 0,91%          |
| <b>Összesen:</b>                         | <b>1 950 945</b> |            | <b>4 532 942</b> | <b>2 581 997</b> | <b>232,35%</b>  | <b>100,00%</b> |

## Szerkezete

| Megnevezés                  | 2006.12.31.   | Ellenőrzés | 2007.12.31.    | Változás      |                | T.évi összet.  |
|-----------------------------|---------------|------------|----------------|---------------|----------------|----------------|
| E Ft                        |               | hatása     |                | E Ft          | %              | %              |
| <b>Egyéb szolgáltatások</b> |               |            |                |               |                |                |
| - biztosítási díjak         | 2 337         |            | 2 862          | 525           | 122,46%        | 2,74%          |
| - bankköltségek             | 21 509        |            | 30 831         | 9 322         | 143,34%        | 29,48%         |
| - hatósági díjak            | 9 306         |            | 44 519         | 35 213        | 478,39%        | 42,56%         |
| - egyéb                     | 1             |            | 26 383         | 26 382        | 2638300,00%    | 25,22%         |
| <b>Összesen:</b>            | <b>33 153</b> |            | <b>104 595</b> | <b>71 442</b> | <b>315,49%</b> | <b>100,00%</b> |

## Egyéb ráfordítások - szerkezete

| Megnevezés  | 2006.12.31.   | Ellenőrzés | 2007.12.31.    | Változás       |                 | T.évi összet. |
|---|---------------|------------|----------------|----------------|-----------------|---------------|
| E Ft  |               | hatása     |                | E Ft           | %               | %             |
| <b>Egyéb ráfordítások (rendkívüli ráfordítások nélkül):</b> |               |            |                |                |                 |               |
| - eszközértékesítés ráfordítása                             | 3 335         |            | 113            | -3 222         | 3,39%           |               |
| - végleges selejtezés                                       | 313           |            |                | -313           |                 |               |
| - terven felüli értékcsökkenés                              |               |            | 17 031         | 17 031         |                 |               |
| - adók, hozzájárulások, HIP és innovj.nélkül                | 574           |            | 2 454          | 1 880          | 427,53%         |               |
| - helyi iparüzési adó                                       | 12 701        |            | 20 290         | 7 589          | 159,75%         |               |
| - innovációs járulék  |               |            | 126            | 126            |                 |               |
| - APEH-, TB-, bírság, büntetés, kés.kamat                   | 751           |            | 2 617          | 1 866          | 348,47%         |               |
| - egyéb   | 1 008         |            | 250 855        | 249 847        | 24886,41%       |               |
| <b>Összesen:</b>  | <b>18 682</b> |            | <b>293 486</b> | <b>274 804</b> | <b>1570,96%</b> |               |

## Mutatók

| Megnevezés               | 2006.12.31. | 2007.12.31. | Változás |
|--------------------------|-------------|-------------|----------|
|                          |             |             | %        |
| Költségek aránya:        | 112,95%     | 95,24%      | 84,32%   |
| Üzemi eredményszint:     | 88,54%      | 105,00%     | 118,59%  |
| Termelési költségsszint: | 113,26%     | 95,61%      | 84,41%   |
| Anyaghányad:             | 94,45%      | 77,80%      | 82,37%   |
| Bérhányad:               | 6,77%       | 12,93%      | 190,81%  |
| Értékcsökkenési hányad:  | 12,03%      | 4,88%       | 40,56%   |

## Pénzügyi eredmények bemutatása

Kereszthivatkozás: [14.számú](#)

## Tartalma:

- pénzügyi bevételek,
- pénzügyi ráfordítások.

## Értékelése - elszámolása:

- A nyilvántartás alapja: a könyvi érték.
- A devizamozgások a valódiság elve szerint értékelték.
- Valós érteken lőrténő értékelés: nem került alkalmazásra.
- a külföldi befektetések konszolidálása esetén választott funkcionális valuta (IAS 21.54.): nem merült fel.
- az árfolyamváltozások hatása az eszközváltozások értékében kimutatottak.

Állománya analitikus nyilvántartással igazolt.



Szerkezete

| Megnevezés   | 2006.12.31.    | Ellenőrzés    | 2007.12.31.   | Változás        |               | T.évi összet.  |
|--|----------------|---------------|---------------|-----------------|---------------|----------------|
|  |                |               |               | E Ft            | %             |                |
| <b>E Ft</b>  |                | <b>hatása</b> |               | <b>E Ft</b>     | <b>%</b>      | <b>%</b>       |
| <b>Pénzügyi bevételek</b>                          |                |               |               |                 |               |                |
| <b>Kapott osztalék, részesedés</b>                 |                |               | 23 623        | 23 623          |               | 25,19%         |
| - konsz.-ba be nem vont kapcs. váll., egyéb szerv. |                |               | 23 623        | 23 623          |               | 25,19%         |
| <b>Részesedés értékesítés árf.nyeresége</b>        | 180 000        |               | 31 250        | -148 750        | 17,36%        | 33,32%         |
| - anyavállalat és kapcsoljaitól sz.árfnyer.        |                |               | 31 250        | 31 250          |               | 33,32%         |
| - konsz.-ba be nem vont kapcs. váll., egyéb szerv. | 180 000        |               |               | -180 000        |               |                |
| <b>Bef.pü.eszk.kamatjai, árfolyamnyeresége</b>     |                |               | 10            | 10              |               | 0,01%          |
| - konsz.-ba be nem vont kapcs. váll., egyéb szerv. |                |               | 10            | 10              |               | 0,01%          |
| <b>Egyéb kapott kamatok, kamat jellegű bev.</b>    | 27 668         |               | 28 239        | 571             | 102,06%       | 30,11%         |
| - konsz.-ba be nem vont kapcs. váll., egyéb szerv. | 27 668         |               | 28 239        | 571             | 102,06%       | 30,11%         |
| <b>Pénzügyi műveletek egyéb bevételei</b>          | 164            |               | 10 668        | 10 504          | 6504,88%      | 11,37%         |
| - devizas eszköz, forrás árfolyamnyeresége         | 164            |               | 303           | 139             | 184,76%       | 0,32%          |
| - értékpapír eladás, beváltás árfolyamkülönb.      |                |               | 10 280        | 10 280          |               | 10,96%         |
| - egyéb ki nem emelt tételek                       |                |               | 85            | 85              |               | 0,09%          |
| <b>Összesen:</b>                                   | <b>207 832</b> |               | <b>93 790</b> | <b>-114 042</b> | <b>45,13%</b> | <b>100,00%</b> |
| <b>Pénzügyi ráfordítások</b>                       |                |               |               |                 |               |                |
| <b>Befektetett pü.eszk.árfolyamvesztése</b>        |                |               |               |                 |               |                |
| <b>Fizetett kamatok, kamatjellegű ráfordítások</b> | 10 714         |               | 24 854        | 14 140          | 231,98%       | 234,36%        |
| - konsz.-ba be nem vont kapcs. váll., egyéb szerv. | 10 714         |               | 24 854        | 14 140          | 231,98%       | 234,36%        |
| <b>Részesedések, ép. bankbet.értékvesztése</b>     | 25 328         |               | -15 543       | -40 871         | -61,37%       | -146,56%       |
| - részesedések értékvesztése                       | 34 057         |               |               | -34 057         |               |                |
| - részesedések értékvesztés visszairás             | -8 729         |               | -15 543       | -6 814          | 178,06%       | -146,56%       |
| <b>Pénzügyi műveletek egyéb ráfordításai</b>       | 1 708          |               | 1 294         | -414            | 75,76%        | 12,20%         |
| - devizas eszköz, forrás árfolyamvesztése          | 1 708          |               | 1 227         | -481            | 71,84%        | 11,57%         |
| - egyéb ki nem emelt tételek                       |                |               | 67            | 67              |               | 0,63%          |
| <b>Összesen:</b>                                   | <b>37 750</b>  |               | <b>10 605</b> | <b>-27 145</b>  | <b>28,09%</b> | <b>100,00%</b> |
| <b>Egyenleg</b>                                    | <b>170 082</b> |               | <b>83 185</b> | <b>-86 897</b>  | <b>48,91%</b> |                |

Mutatók

| Megnevezés               | 2006.12.31. | 2007.12.31. | Változás |
|--------------------------|-------------|-------------|----------|
|                          |             |             | %        |
| Bevételek részaránya:    | 10,54%      | 2,05%       | 19,47%   |
| Ráfordítások részaránya: | 1,91%       | 0,24%       | 12,32%   |
| Pénzügyi eredménysszint: | 550,55%     | 884,39%     | 160,64%  |

**Az eredményszámolás bemutatása**Kereszthivatkozás: [15.számú](#)**Tartalma:**

- üzleti eredmény,
- egyéb eredmények,
- eredmény-elszámolás.

**Értékelése - elszámolása:**

- A nyilvántartás alapja: a könyvi érték.

Állománya elszámolással igazolt.

**Eredményszámolások - állományváltozás**

| Megnevezés                                      | 2006.12.31. | Ellenőrzés    | 2007.12.31. | Változás    |
|---|-------------|---------------|-------------|-------------|
| <b>E Ft</b>                                     |             | <b>hatása</b> |             | <b>E Ft</b> |
| Adózás előtti eredmény:                         | -6 131      |               | 60 206      | -981,99%    |
| + adóalap-növelők                               | 183 496     |               | 323 624     | 176,37%     |
| - adóalap-csökkentők                            | 322 512     |               | 528 247     | 163,79%     |
| = Adóalap                                       | -145 147    |               | -144 417    | 99,50%      |
| - számított adó                                 | 556         |               | 16 507      | 2968,88%    |
| + várhatóan megterülő halasztott adó            |             |               | 7 150       |             |
| - adókedvezmények                               |             |               |             |             |
| - különadó                                      | 443         |               | 10 330      | 2331,83%    |
| Konszolidálásból adódó társasági adókülönbözlet |             |               |             |             |
| = Adózott eredmény                              | -7 130      |               | 40 519      | -568,28%    |
| Eredménytartalék igénybevétele osztaléokra      |             |               |             |             |
| Osztalékfelírás:                                |             |               |             |             |
| Kisebbségi tulajdonosra jutó MSZE               | -10 188     |               | -518        | 5,08%       |
| Mérleg szerinti eredmény:                       | 3 058       |               | 41 037      | 1341,94%    |

**Eredményszámolások - veszteség elhatárolás**

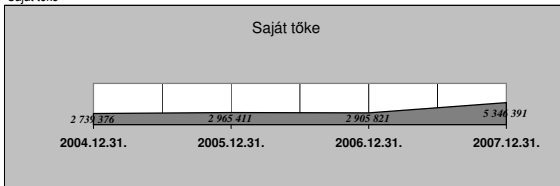
| Megnevezés                               | Korlátlan időre | 5 évre | Összesen |
|--|-----------------|--------|----------|
| Nyitó elhatárolt veszteség adótv szerint |                 | 44 685 | 44 685   |
| Növekedés tárgyévben                     |                 |        |          |
| Csökkentés                               |                 |        |          |
| - ebből felhasznált                      |                 |        |          |
| - ebből elévült                          |                 |        |          |
| - ebből egyéb ok miatt megszünt          |                 |        |          |
| Záró elhatárolt veszteség adótv szerint  |                 | 44 685 | 44 685   |

Mutatók

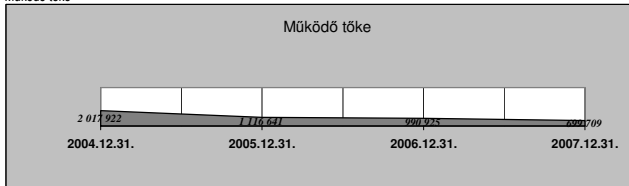
| Megnevezés                               | 2006.12.31. | 2007.12.31. | Változás<br>% |
|--|-------------|-------------|---------------|
| Eredmény aránya:                         | -49,88%     | 68,16%      | -136,65%      |
| Eredmény részaránya:                     | 0,16%       | 0,90%       | 578,88%       |
| Jövedelmezőség:                          | 0,16%       | 0,90%       | 578,88%       |
| Eszközforgási sebesség:                  | 48,96%      | 61,56%      | 125,74%       |
| Tőkeáttételi ráta:                       | 118,76%     | 132,91%     | 111,91%       |
| Saját tőke-arányos nyereség (ROE):       | 0,11%       | 0,77%       | 729,36%       |
| Eszközarányos nyereség (ROA):            | 0,13%       | 1,20%       | 901,36%       |
| Adó és kamattizetés előtti er. (EBIT):   | 4 583,00    | 85 060,00   | 1855,99%      |
| Adó, kamat, écs előtti eredmény (EBDIT): | 207 854,00  | 298 537,00  | 143,63%       |

| Lényegesebb adatok             | 2004.12.31. | 2005.12.31. | 2006.12.31. | 2007.12.31. |
|--------------------------------|-------------|-------------|-------------|-------------|
| Megnevezés                     | tény        | tény        | tény        | tény        |
| Saját tőke                     | 2 739 376   | 2 965 411   | 2 905 821   | 5 346 391   |
| Értékesítés nettó árbevétele   | 408 829     | 926 191     | 1 689 444   | 4 374 224   |
| Mérleg szerinti eredmény       | 29 194      | -145 550    | 3 058       | 41 037      |
| Működő tőke                    | 2 017 922   | 1 116 641   | 990 925     | 699 709     |
| Kötelezettségek/saját tőke     | 14,69%      | 20,29%      | 18,76%      | 32,91%      |
| Mérlegfőösszeg                 | 3 141 787   | 3 567 097   | 3 450 878   | 7 105 711   |
| Saját tőke/jegyzett tőke       | 96,12%      | 104,05%     | 101,96%     | 125,18%     |
| Adózott eredmény/jegyzett tőke | 1,02%       | -5,11%      | 0,11%       | 0,96%       |

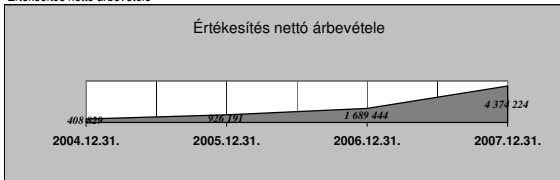
Saját tőke




Működő tőke




Értékesítés nettó árbevétele




Kötelezettségek/saját tőke




Mérleg szerinti eredmény




Mérlegfőösszeg



Adózott eredmény/jegyzett tőke



Saját tőke/jegyzett tőke



Kiegészítő adatok

Létszám adatok

| fő                    | 2006.12.31. | 2007.12.31. |
|-----------------------|-------------|-------------|
| fizikai létszám       |             |             |
| nem fizikai létszám   | 48          | 135         |
| <b>Összes létszám</b> | <b>48</b>   | <b>135</b>  |

Egyéb személyi jellegű kifizetések

| E Ft / év                      | 2006.12.31.  | 2007.12.31.   |
|--------------------------------|--------------|---------------|
| - ösztönzési                   | 2 054        | 11 370        |
| - szociális                    | 213          | 1 583         |
| - költségterítés               | 987          | 314           |
| - egyéb                        | 2 878        | 11 668        |
| <b>Összes személyi jellegű</b> | <b>6 132</b> | <b>24 935</b> |
| Társadalombiztosítási kiadások | 24 449       | 111 522       |
| Béradók:                       |              |               |
| - munkaadói                    | 2 016        | 10 756        |
| - rehabilitációs               | 184          | 401           |
| - szakképzési                  | 1 144        | 5 688         |

## Részvények jellemzése

|   | 2006.12.31. | 2007.12.31. |
|---|-------------|-------------|
| részvényfajták                                  | törzs       |             |
| darabszám                                       | 28 500 000  | 37 385 151  |
| névérték (Ft)                                   | 100         | 100         |
| - ebből tárgyévi kibocsátás (Ft)                |             | 888 515 068 |
| kibocsátott átváltoztatható kötvény száma       |             |             |
| kibocsátott átváltoztatható kötvény értéke (Ft) |             |             |

>>>>> A 2007-es adatok az EPS mutató számításához szükséges éves átlagos mennyiségeket tartalmazták.

>>>>> A 2007-es adatok az EPS mutató számításához szükséges éves átlagos mennyiségeket tartalmazták.

## A tárgyévben kibocsátott értékpapírok adatai:

A Társaság 2007. március 7-én 750.000.000,- Ft-os tőkeemelését hajtott végre 132%-os árfolyamon.  
2007. augusztus 6-án a Társaság további 671.000.000,- Ft-os tőkeemelését hajtott végre 209%-os árfolyamon.

A forgalomban lévő értékpapírokhoz kapcsolódó jogok évközi változásának bemutatása: *nem merült fel.*

Az értékpapírhoz fűződő jogok tervezett megváltoztatása, valamint azok végrehajtása: *nem merült fel.*

Az értékpapír szabályozott piacra történő bevezetése: *nem merült fel.*

A kamat, osztalék, egyéb jövedelem kifizetésének időpontja, módja, helye: *nem merült fel.*

Az értékpapírból származó kötelezettségek megszűnése, a kötelezettség teljesítésének módja: *nem merült fel.*

Bármely olyan a kibocsátó tulajdonosai között létrejött szerződés, mely a kibocsátóra vagy az értékpapír többi tulajdonosára kihatással van:

A Stirling Investments Kft. (2007 december 31-én a kibocsátó 9,13%-os tulajdonosa) 98 százalékban dr. Balázs Csaba igazgatósági elnök ellenőrzése alatt áll. A Stirling Investments Kft. 2007. december 20-án megállapodást kötött a Gerendai Károly 65 százalékos és Takács Gábor Miklós 35 százalékos irányítása alatt álló Szigerta Invest Kft-vel, amelynek teljesedéséig a nevezett személyek a Tpt. szerinti összehangoltan eljáró személyeknek minősülnek, akik együttesen a teljes alapítke tekintetében 2007. december 31-én 5.525.229 darab részvényt rendelkeztek, amely a Társaságban 12,94 százalékos részesedést és szavazati jogot jelent.

## Jelentős szervezeti változásra vonatkozó döntés (szétválás, beolvadás, átalakulás):

Az EXTERNET Kft. 2007. év folyamán Zrt-vé alakult át.

A kibocsátó bankszámlájának zárólása: *nem merült fel.*

A csőd-, felszámolási, végelszámolási eljárás megindítása, az eljárás lezárása: *nem merült fel.*

Az alapítke vagy a saját tőke legalább tíz százalékának elvesztése: *nem merült fel.*

Az alapítke vagy a saját tőke huszonöt százalékát meghaladó hitelfelvétel: *nem merült fel.*

Olyan engedélyek megszerzése vagy megvonása, melyek a társaság gazdasági teljesítményét jelentősen befolyásolhatják: *nem merült fel.*

Peres eljárás megindítása és lezárása a kibocsátó által vagy a kibocsátó ellen: *nem merült fel.*

Az adóhatóság által lefolytatott eljárás, hatóság által kiszabott pénzbírság összege:

Az APEH a 2001-2003. időszakra vonatkozóan egyes adókötelezettségek teljesítésére irányuló ellenőrzést folytatott le a kibocsátónál, mely ellenőrzés a kibocsátót elmarasztaló megállapítás nélkül zárult le; bírság kiszabására nem került sor.

Az újonnan megválasztott vezetőknek a kibocsátó bármely értékpapírjából tulajdonában lévő mennyisége: *nem merült fel.*

A kibocsátó vezető állású személyének büntetőjogi felelősségét megállapító, a kibocsátó gazdálkodásával összefüggő jogerős bírósági határozat ténye: *nem merült fel.*

Vezető állású személyek értékpapír-tulajdonának változása a kibocsátó által kibocsátott értékpapírokból: *nem merült fel.*

A kockázati tényezők jelentős változása: *nem merült fel.*

Kötvény esetén a visszafizetésről, törlesztésről és az utolsó kamatfizetésről beszámoló záróközlemény: *nem merült fel.*

Kötvény esetén a kibocsátási célként megjelölt projekt előrehaladása, főbb határpontjainak, fázisainak megvalósulása: *nem merült fel.*

A kibocsátó társaság székhelyének, elérhetőségének megváltozása: *nem merült fel.*

A kibocsátó társaság által elnyert nagy megrendelésre megkötött szerződés: *nem merült fel.*

A kibocsátó által a Felügyeletnek bejelentett, a 2001. évi CXV. törvény szerinti közzétételi kötelezettségek teljesítésére szolgáló hely, illetve annak változása: *nem merült fel.*

^ közzétételi helyek: BÉT honlapja (www.bet.hu), econhet.hu Nyr. honlapja (www.econet.hu).

Egyéb jelentős információ: *nem merült fel.*

A rendszeres és rendkívüli tájékoztatás elmaradásával, illetve félrevezető tartalmával okozott kár megtérítéséért a kibocsátó felel.

A jelentésben szereplő változásokon felül a tulajdonosi szerkezettel, a részvényekhez fűződő jogokkal, a Társaság alkalmazottaival és szervezetével kapcsolatos egyéb lényeges változások - legjobb tudomásunk szerint - nem következtek be, illetve az időközben bekövetkezett változásokról (tulajdonosi szerkezet, alapítke-emelés stb.) a társaság külön tájékoztatásokat tett közzé.

Tpt. 53.§ (2) bekezdésének megfelelően kijelentjük, hogy a jelen jelentés a valóságnak megfelelő, auditált adatokat és állításokat tartalmaz, nem hallgat el olyan tény, amelyet a kibocsátó helyzetének megítélése szempontjából jelentőséggel bír.

A jelen tájékoztatás a jövőre vonatkozó kijelentéseket is tartalmaz. Azon megállapítások, melyek nem múltbeli eseményekre vonatkoznak (azaz a véleményünkre és várakozásainkra vonatkozó kijelentések), jövőre vonatkoznak. Ezen kijelentések a jelenlegi terveken, becsléseken és előrejelzéseken alapulnak, tehát nem lenne helyes ezen kijelentésekre a kellő mértékű meghaladó módon támaszkodni. A jövőre vonatkozó kijelentések azon időpontbeli állapoton alapulnak, amelyben ezen állítások elhangzanak, a Társaság nem vállal kötelezettséget arra nézve, hogy a kijelentések bármelyikét új információk vagy jövőbeli események alapján a továbbiakban nyilvánosan frissítse, módosítsa.

A társaság 2007. évi jelentése teljes terjedelmében megtekinthető 2008. április 24-től a társaság székhelyén (1117 Budapest, Hauszmann Alajos u. 3.) és honlapján (www.econet.hu), valamint a BÉT honlapján (www.bet.hu).

Budapest,  
2008. április 10.

dr. Balázs Csaba  
1117 Budapest, Hauszmann Alajos utca 3.  
econet.hu Nyrt.

## Mellékletek

Használt mutatók bemutatása

Átértékelése és átsorolások összesítője a magyar és IAS(IFRS) előírásai szerint

Konzolidációs különbözetelek bemutatása az IAS (IFRS) előírásai szerint

Mentesítés miatt be nem vont vállalkozások egyedi beszámolója a magyar előírások szerint

Kiemelt mutatók tartalma

**Kiemelt mutatók tartalma**

**IMMATERIÁLIS JAVAK**

| Megnevezés                     | Mutató tartalma  | Minősítése                                   |
|--------------------------------|--|--|
| Immateriális javak részaránya: | immateriális javak<br>eszközök összesen-forgóeszközök  | a relatív súlyarány megfelelése              |
| Immateriális javak aránya:     | immateriális javak<br>eszközök összesen                | a relatív súlyarány megfelelése              |
| Elhasználódás foka:            | immateriális javak<br>immateriális javak bruttó értéke | kedvező, ha a mutató értéke 50 %-nál nagyobb |

**INGATLANOK, INGÓK A TERMELÉSBEN**

| Megnevezés                                | Mutató tartalma  | Minősítése   |
|---|--|--|
| Eszközök részaránya:                      | ingatlanok, ingók a termelésben<br>eszközök összesen-forgóeszközök                           | a relatív súlyarány megfelelése  |
| Eszközök aránya:                          | ingatlanok, ingók a termelésben<br>eszközök összesen   | a relatív súlyarány megfelelése  |
| Elhasználódás foka:                       | ingatlanok, ingók a termelésben<br>ingatlanok, ingók a termelésben bruttó értéke             | kedvező, ha a mutató értéke 50 %-nál nagyobb   |
| Tárgyi eszköz fedezettség:                | saját tőke<br>ingatlanok, ingók a termelésben  | kedvező, ha a saját tőke elsődlegesen a tárgyi eszközökre nyújt fedezetet.<br>Kedvező: 100% -150 % |
| Tárgyi eszköz hatékonyság:                | értékesítés nettó árbevétele<br>ingatlanok, ingók a termelésben                              | kedvező, ha értéke minél nagyobb, de mértéke függ a tevékenység eszközigényességétől               |
| Műszaki gépek aránya:                     | műszaki berendezések, gépek, járművek<br>ingatlanok, ingók a termelésben                     | a gépesítettség mértékére utal, a tevékenység élő munkaigényétől is függ                           |
| Műszaki berendezések elhasználtsági foka: | műszaki berendezések, gépek, járművek<br>műszaki berendezések, gépek, járművek bruttó értéke | kedvező, ha a mutató értéke 50 %-nál nagyobb   |

**HOSSZÚ TÁVÚ BEFEKTETÉSEK**

| Megnevezés           | Mutató tartalma   | Minősítése                      |
|----------------------|---|---------------------------------|
| Eszközök részaránya: | hosszú távú befektetések<br>eszközök összesen-forgóeszközök | a relatív súlyarány megfelelése |
| Eszközök aránya:     | hosszú távú befektetések<br>eszközök összesen               | a relatív súlyarány megfelelése |

**KÉSZLETEK**

| Megnevezés           | Mutató tartalma                | Minősítése                      |
|----------------------|--------------------------------|---------------------------------|
| Eszközök részaránya: | készletek<br>forgóeszközök     | a relatív súlyarány megfelelése |
| Eszközök aránya:     | készletek<br>eszközök összesen | a relatív súlyarány megfelelése |

Kiemelt mutatók tartalma

|                             |   |  |
|-----------------------------|---|--|
| Készletek szállítói aránya: | készletek<br>kötelezettségek áruszállításból és szolgáltatásból | az egynél kisebb mutató jelzi, hogy pénzügyi zavarok lehetnek a működésben       |
| Készletek fordulatszáma:    | értékesítés nettó árbevétele<br>készletek                       | kedvező, ha a mutató minél nagyobb, figyelembe véve a szakágazati sajátosságokat |
| Készlet/költség arány:      | készletek<br>anyagköltség + eladott áruk beszerzési értéke      | kedvező, ha a mutató minél kisebb, figyelembe véve a szakágazati sajátosságokat  |

**KÖVETELÉSEK**

| Megnevezés                  | Mutató tartalma   | Minősítése  |
|-----------------------------|---|---|
| Eszközök részaránya:        | követelések<br>forgóeszközök  | a relatív súlyarány megfelelése   |
| Eszközök aránya:            | követelések<br>eszközök összesen                                      | a relatív súlyarány megfelelése   |
| Vevők szállítói aránya:     | vevőkövetelések<br>kötelezettségek áruszállításból és szolgáltatásból | az egynél kisebb mutató jelzi, hogy a vevőállományt a szállítók finanszírozzák. Ez fizetési gondot jelenthet. |
| Vevők átfutási ideje (nap): | átlagos vevőállomány<br>értékesítés nettó árbevétele                  | kedvező, ha a mutató értéke minél kisebb, ill. az előző évhez képest csökkenő                                 |
| Hítelfedezettségi mutató:   | követelések<br>rövid lejáratú kötelezettségek                         | kedvező, ha 100 %-nál magasabb, figyelembe véve a követelések befolyásának valószínűségét                     |

**RÖVID TÁVÚ PÉNZÜGYI BEFEKTETÉSEK, ÉRTÉKPAPÍROK**

| Megnevezés                  | Mutató tartalma   | Minősítése   |
|-----------------------------|---|--|
| Eszközök részaránya:        | rövid távú pénzügyi befektetések, értékpapírok<br>forgóeszközök                               | a relatív súlyarány megfelelése                                      |
| Eszközök aránya:            | rövid távú pénzügyi befektetések, értékpapírok<br>eszközök összesen                           | a relatív súlyarány megfelelése                                      |
| Rövid távú likviditás III.: | rövid távú pénzügyi befektetések, értékpapírok+pénzeszközök<br>rövid lejáratú kötelezettségek | kedvező, ha a napra kész fizetőképességmértéke 1,6 -1,8-nél magasabb |

**PÉNZESZKÖZÖK**

| Megnevezés           | Mutató tartalma                                | Minősítése  |
|----------------------|--|---|
| Eszközök részaránya: | pénzeszközök<br>forgóeszközök                  | a relatív súlyarány megfelelése   |
| Eszközök aránya:     | pénzeszközök<br>eszközök összesen              | a relatív súlyarány megfelelése   |
| Gyorsráta mutató:    | pénzeszközök<br>rövid lejáratú kötelezettségek | kedvező, ha az azonnali fizetőképesség értéke legalább 1,6 -1,8, ill. az előző évhez képest növekvő |

Kiemelt mutatók tartalma

**AKTÍV IDŐBELI ELHATÁROLÁSOK**

| Megnevezés           | Mutató tartalma  | Minősítése                      |
|----------------------|--|---------------------------------|
| Eszközök részaránya: | aktív időbeli elhatárolások<br>aktív időbeli elhatárolások+követelések | a relatív súlyarány megfelelése |
| Eszközök aránya:     | aktív időbeli elhatárolások<br>eszközök összesen                       | a relatív súlyarány megfelelése |

**CÉLTARTALÉKOK**

| Megnevezés                | Mutató tartalma  | Minősítése                      |
|---------------------------|--|---------------------------------|
| Céltartalékok részaránya: | céltartalékok<br>források összesen   | a relatív súlyarány megfelelése |
| Könyvön kívüli kockázat:  | céltartalékok<br>rövid lejáratú kötelezettségek+hosszú lejáratú és hátrasorolt kötelezettségek | a relatív súlyarány megfelelése |

**HÁTRASOROLT KÖTELEZETTSÉGEK**

| Megnevezés                              | Mutató tartalma  | Minősítése                      |
|---|--|---------------------------------|
| Hátrasorolt kötelezettségek részaránya: | hátrasorolt kötelezettségek<br>rövid lejáratú kötelezettségek+hosszú lejáratú és hátrasorolt kötelezettségek | a relatív súlyarány megfelelése |
| Hátrasorolt kötelezettségek aránya:     | hátrasorolt kötelezettségek<br>források összesen   | a relatív súlyarány megfelelése |

**HOSSZÚ LEJÁRATÚ ÉS HÁTRASOROLT KÖTELEZETTSÉGEK**

| Megnevezés                           | Mutató tartalma   | Minősítése   |
|--------------------------------------|---|--|
| Kötelezettségek részaránya:          | hosszú lejáratú és hátrasorolt kötelezettségek<br>rövid lejáratú kötelezettségek+hosszú lejáratú és hátrasorolt kötelezettségek   | a relatív súlyarány megfelelése  |
| Kötelezettségek aránya:              | hosszú lejáratú és hátrasorolt kötelezettségek<br>források összesen   | a relatív súlyarány megfelelése  |
| Likviditási mutató:                  | forgóeszközök<br>rövid lejáratú kötelezettségek+hosszú lejáratú és hátrasorolt kötelezettségek  | kedvező, ha a mutató minél nagyobb, figyelembe véve a szakágazati sajátosságokat           |
| Hosszú távú likviditási mutató:      | üzleti tevékenység eredménye<br>rövid lejáratú kötelezettségek+hosszú lejáratú és hátrasorolt kötelezettségek   | kedvező, ha a mutató értéke 30% feletti  |
| Eladósodottság mértéke:              | rövid lejáratú kötelezettségek+hosszú lejáratú és hátrasorolt kötelezettségek<br>saját tőke   | kedvező, ha a mutató értéke 150 -180% feletti  |
| Nettó eladósodottság:                | rövid lejáratú kötelezettségek+hosszú lejáratú és hátrasorolt kötelezettségek-követelések<br>saját tőke   | kedvező, ha a mutató minél kisebb, figyelembe véve a szakágazati sajátosságokat            |
| Árbevételre vetített eladósodottság: | rövid lejáratú kötelezettségek+hosszú lejáratú és hátrasorolt kötelezettségek-(pénzeszközök+rövid távú pénzügyi befektetések, értékpapírok)<br>értékesítés nettó árbevétele | kedvező, ha 100%-nál lényegesen kisebb és közelíti az árbevétel arányos eredmény mértéket. |
| Kötelezettség/saját forrás aránya:   | hosszú lejáratú és hátrasorolt kötelezettségek<br>hosszú lejáratú és hátrasorolt kötelezettségek+saját tőke   | kedvező, ha a mutató minél kisebb, figyelembe véve a szakágazati sajátosságokat            |

Kiemelt mutatók tartalma

|                         |   |  |
|-------------------------|---|--|
| Kölcsön fedezeti arány: | rövid lejáratú kötelezettségek+hosszú lejáratú és hátrasorolt kötelezettségek-pénzeszközök<br>saját tőke+rövid lejáratú kötelezettségek+hosszú lejáratú és hátrasorolt kötelezettségek-pénzeszközök | a saját és idegenforrások nem likvid eszközökkel fedezett arányát jellemzi |
|-------------------------|---|--|

**RÖVID LEJÁRATÚ KÖTELEZETTSÉGEK**

| Megnevezés                      | Mutató tartalma  | Minősítése  |
|---------------------------------|--|---|
| Kötelezettségek részaránya:     | rövid lejáratú kötelezettségek<br>források összesen  | a relatív súlyarány megfelelése   |
| Rövid távú likviditás I.:       | forgóeszközök<br>rövid lejáratú kötelezettségek  | a nemzetközi gyakorlat szerint 200% körül elfogadható                           |
| Rövid távú likviditás II.:      | forgóeszközök-követelések<br>rövid lejáratú kötelezettségek  | kedvező, ha a mutató értéke minél magasabb, ill. javuló tendenciájú             |
| Lekötöttségi mutató:            | követelések<br>rövid lejáratú kötelezettségek  | kedvező, ha a mutató értéke egynél nagyobb                                      |
| Szállítók átfutási ideje (nap): | kötelezettségek áruszállításból és szolgáltatásból<br>anyagjellegű ráfordítások  | kedvező, ha a mutató minél kisebb, figyelembe véve a szakágazati sajátosságokat |
| Dinamikus likviditás:           | üzleti tevékenység eredménye<br>rövid lejáratú kötelezettségek   | kedvező, ha a mutató értéke meghaladja az 50%-ot                                |
| Kamatfedezetségi mutató:        | adózás előtti eredmény+fizetendő kamatok és kamatjellegű ráfordítások<br>fizetendő kamatok és kamatjellegű ráfordítások      | kedvező, ha 100% felett minél magasabb az értéke                                |
| Rövid távú eladósodottság:      | rövid lejáratú kötelezettségek-(pénzeszközök+rövid távú pénzügyi befektetések, értékpapírok)<br>értékesítés nettó árbevétele | kedvező, ha a mutató értéke minél kisebb, ill. csökkenő tendenciájú             |

**PASSZÍV IDŐBELI ELHATÁROLÁSOK**

| Megnevezés                | Mutató tartalma  | Minősítése                      |
|---------------------------|--|---------------------------------|
| Elhatárolások részaránya: | passzív időbeli elhatárolások<br>passzív időbeli elhatárolások+rövid lejáratú kötelezettségek+hosszú lejáratú és hátrasorolt kötelezettségek | a relatív súlyarány megfelelése |
| Elhatárolások aránya:     | passzív időbeli elhatárolások<br>források összesen   | a relatív súlyarány megfelelése |

**SAJÁT TŐKE**

| Megnevezés                         | Mutató tartalma   | Minősítése   |
|------------------------------------|---|--|
| Tőke aránya:                       | saját tőke<br>források összesen   | a relatív súlyarány megfelelése  |
| Tőke részaránya:                   | saját tőke<br>rövid lejáratú kötelezettségek+hosszú lejáratú és hátrasorolt kötelezettségek | kedvező, ha a mutató minél nagyobb, figyelembe véve a szakágazati sajátosságokat |
| Befektetett eszközök fedezettsége: | saját tőke<br>eszközök összesen-forgóeszközök   | kedvező, ha a mutató minél nagyobb, figyelembe véve a szakágazati sajátosságokat |
| Saját tőke növekedési mutató:      | saját tőke<br>jegyzett tőke   | kedvező, ha a mutató 1-nél nagyobb. 1-nél kisebb mutató tőke veszítésre utal.    |
| Saját tőke fordulat száma:         | értékesítés nettó árbevétele  | kedvező, ha a megtérülés minél nagyobb. A saját tőke növekedési                  |

Kiemelt mutatók tartalma

|                    |                               |   |
|--------------------|-------------------------------|---|
| Tőke hatékonysága: | saját tőke                    | mutatójával együtt értékelendő.                       |
|                    | adózott vállalkozási eredmény | a tőke megtérülés forgási sebességét jelző mutatószám |
|                    | saját tőke                    |   |

**ÜZEMI BEVÉTELEK**

| Megnevezés                     | Mutató tartalma  | Minősítése                                   |
|--------------------------------|--|--|
| Bevételek részaránya:          | üzleti tevékenység eredménye<br>összes bevétel                           | a relatív súlyarány megfeleléssége           |
| Bruttó termelési érték (E Ft): | értékesítés nettó árbevétele+saját termelésű készletek állományváltozása | a cég egyik fő termelési jellemzője          |
| Export arány:                  | export értékesítés nettó árbevétele<br>értékesítés nettó árbevétele      | a relatív súlyarány megfeleléssége           |
| Árbevétel arányos eredmény:    | üzleti tevékenység eredménye<br>értékesítés nettó árbevétele             | szakágazati átlaghoz viszonyítva értékelhető |
| Tőkearányos eredmény:          | üzleti tevékenység eredménye<br>saját tőke                               | más vállalkozáshoz hasonlítható              |
| Eszközhatékonyság:             | üzleti tevékenység eredménye<br>eszközök összesen                        | az eszközök hatékonyságát jellemző mutató    |

**ÜZEMI KÖLTSÉGEK**

| Megnevezés               | Mutató tartalma   | Minősítése  |
|--------------------------|---|---|
| Költségek aránya:        | üzemi költségek<br>üzemi bevételek                      | a relatív súlyarány megfeleléssége                                  |
| Üzemi eredményszint:     | üzemi bevételek<br>üzemi költségek                      | az üzemi munka jövedelmezőségét jellemző mutató                     |
| Termelési költség szint: | összes költség<br>bruttó termelési érték                | kedvező, ha a mutató értéke minél kisebb, ill. csökkenő tendenciájú |
| Anyaghányad:             | anyagjellegű ráfordítások<br>bruttó termelési érték     | aránymutató   |
| Bérhányad:               | személyi jellegű ráfordítások<br>bruttó termelési érték | aránymutató   |
| Értékcsökkenési hányad:  | értékcsökkenési leírás<br>bruttó termelési érték        | aránymutató   |

**PÉNZÜGYI MŰVELETEK EREDMÉNYE**

| Megnevezés               | Mutató tartalma   | Minősítése                         |
|--------------------------|---|------------------------------------|
| Bevételek részaránya:    | pénzügyi műveletek bevételei és nyereségei<br>összes bevétel                  | a relatív súlyarány megfeleléssége |
| Ráfordítások részaránya: | pénzügyi műveletek ráfordításai és veszteségei<br>összes költség + ráfordítás | a relatív súlyarány megfeleléssége |



## Kiemelt mutatók tartalma

Pénzügyi eredményszint: pénzügyi műveletek bevételei és nyereségei a pénzügyi munka jövedelmezőségét jellemző mutató  
pénzügyi műveletek ráfordításai és veszteségei

### RENDKÍVÜLI EREDMÉNY

| Megnevezés                | Mutató tartalma  | Minősítése  |
|---------------------------|--|---|
| Bevételek részaránya:     | rendkívüli bevételek<br>összes bevétel                 | a relatív súlyarány megfelelése                       |
| Ráfordítások részaránya:  | rendkívüli ráfordítások<br>összes költség + ráfordítás | a relatív súlyarány megfelelése                       |
| Rendkívüli eredményszint: | rendkívüli bevételek<br>rendkívüli ráfordítások        | a rendkívüli tételek jövedelmezőségét jellemző mutató |

### EREDMÉNYELSZÁMOLÁSOK

| Megnevezés                               | Mutató tartalma  | Minősítése   |
|--|--|--|
| Eredmény aránya:                         | adózott vállalkozási eredmény<br>adózás előtti eredmény    | a relatív súlyarány megfelelése  |
| Eredmény részaránya:                     | adózott vállalkozási eredmény<br>összes bevétel            | összesített jövedelmezőségi mutató   |
| Jövedelmezőség:                          | adózott vállalkozási eredmény<br>összes bevétel            | a cég jövedelmezőségét jellemző mutató   |
| Eszközforgási sebesség:                  | értékesítés nettó árbevétele<br>eszközök összesen          | kedvező, ha a mutató minél nagyobb, figyelembe véve a szakágazati sajátosságokat |
| Tőkeáttéleli ráta:                       | eszközök összesen<br>saját tőke                            | a relatív súlyarány megfelelése  |
| Saját tőke-arányos nyereség (ROE):       | adózott vállalkozási eredmény<br>saját tőke                | kedvező, ha a mutató minél nagyobb, figyelembe véve a szakágazati sajátosságokat |
| Eszközarányos nyereség (ROA):            | adó és kamatfizetés előtti er. (EBIT)<br>eszközök összesen | kedvező, ha a mutató minél nagyobb, figyelembe véve a szakágazati sajátosságokat |
| Adó és kamatfizetés előtti er. (EBIT):   | kamat és adózás előtti eredmény                            |  |
| Adó, kamat, écs előtti eredmény (EBDIT): | értéksökkenés, kamat és adózás előtti eredmény             |  |

### ÖSSZEHASONLÍTÓ ADATOK

| Megnevezés  | Mutató tartalma   | Minősítése                                   |
|-------------|---|--|
| Árrésszint: | értékesítés nettó árbevétele-eladott áruk beszerzési értéke<br>értékesítés nettó árbevétele | szakágazati átlaghoz viszonyítva értékelhető |

Konszolidációs különbözetelek bemutatása az IAS (IFRS) előírásai szerint

| econet.hu Nyrt.                                     |  |                     |                       |                                  |                                 |                   |                         |                  |
|---|--|---------------------|-----------------------|----------------------------------|---------------------------------|-------------------|-------------------------|------------------|
| Konszolidációs különbözetelek levezetése - ESZKÖZÖK |  |                     |                       |                                  |                                 |                   |                         |                  |
| Ssz.  | Megnevezés / E Ft  | IAS (IFRS) összesen | Adósság konszolidáció | Bevétel-Ráfordítás konszolidáció | Közbenső eredmény konszolidáció | Tőkekonszolidáció | Különbözetelek összesen | Konszolidált     |
| <b>1 A</b>  | <b>Forgóeszközök</b>   | <b>3 413 720</b>    | <b>-1 088 996</b>     |                                  |                                 |                   | <b>-1 088 996</b>       | <b>2 324 724</b> |
| 2 I.  | Pénzeszközök   | 160 064             |                       |                                  |                                 |                   |                         | 160 064          |
| 3 1.  | Szabad rendelkezésű pénzeszközök   | 160 064             |                       |                                  |                                 |                   |                         | 160 064          |
| 4 2.  | Elkülönített pénzeszközök  |                     |                       |                                  |                                 |                   |                         |                  |
| 5 3.  | Azonnal pénzé tehető, likvid értékpapírok  |                     |                       |                                  |                                 |                   |                         |                  |
| 6 II.   | Rövid távú pénzügyi befektetések, értékpapírok   | 688 337             |                       |                                  |                                 |                   |                         | 688 337          |
| 7 1.  | Lejáratig megtartani kívánt hitelviszonyt megtestesítő értékpapírok                                    |                     |                       |                                  |                                 |                   |                         |                  |
| 8 2.  | Eladásra szánt hitelviszonyt és tulajdonosi viszonyt megtestesítő értékpapírok                         | 688 337             |                       |                                  |                                 |                   |                         | 688 337          |
| 9 3.  | Egyéb céllal tartott hitelviszonyt és tulajdonosi viszonyt megtestesítő értékpapírok                   |                     |                       |                                  |                                 |                   |                         |                  |
| 10 III.   | Követelések  | 2 562 665           | -1 088 996            |                                  |                                 |                   | -1 088 996              | 1 473 669        |
| 11 1.   | Vevőkövetelések  | 775 621             |                       |                                  |                                 |                   |                         | 775 621          |
| 12 2.   | Váltókövetelések   |                     |                       |                                  |                                 |                   |                         |                  |
| 13 3.   | Részesedési viszonyban lévő vállalkozások nem konszolidált követelése                                  | 1 413 884           | -1 088 996            |                                  |                                 |                   | -1 088 996              | 324 888          |
| 14 4.   | Termékre és szolgáltatásra adott előlegek  | 51 643              |                       |                                  |                                 |                   |                         | 51 643           |
| 15 5.   | Letételek, óvadékok  |                     |                       |                                  |                                 |                   |                         |                  |
| 16 6.   | Egyéb követelések  | 314 367             |                       |                                  |                                 |                   |                         | 314 367          |
| 17 7.   | Halasztott adókövetelés várhatóan megtérülő összege  | 7 150               |                       |                                  |                                 |                   |                         | 7 150            |
| 18 8.   | Folyamatban lévő kivitelezések ráfordításainak és bevételeinek pozitív egyenlege                       |                     |                       |                                  |                                 |                   |                         |                  |
| 19 IV.  | Készletek  | 2 654               |                       |                                  |                                 |                   |                         | 2 654            |
| 20 1.   | Késztermékek   |                     |                       |                                  |                                 |                   |                         |                  |
| 21 2.   | Befejezetlen és félkész termékek   |                     |                       |                                  |                                 |                   |                         |                  |
| 22 3.   | Növendék-, hízó- és egyéb állatok  |                     |                       |                                  |                                 |                   |                         |                  |
| 23 4.   | Alap, segéd és üzemanyagok   |                     |                       |                                  |                                 |                   |                         |                  |
| 24 5.   | Kereskedelmi áruk  | 2 654               |                       |                                  |                                 |                   |                         | 2 654            |
| 25 V.   | Halasztott ráfordítások  |                     |                       |                                  |                                 |                   |                         |                  |
| <b>26 B</b>   | <b>Hosszú távú befektetések</b>  | <b>6 540 729</b>    | <b>-51 144</b>        |                                  |                                 | <b>-6 028 381</b> | <b>-6 079 525</b>       | <b>461 204</b>   |
| 27 I.   | Értékpapírbefektetések   | 6 471 800           |                       |                                  |                                 | -6 028 381        | -6 028 381              | 443 419          |
| 28 1.   | Lejáratig megtartani kívánt hitelviszonyt megtestesítő értékpapírok                                    |                     |                       |                                  |                                 |                   |                         |                  |
| 29 2.   | Egyéb céllal tartott hitel- és 20% alatti tulajdon viszonyt megtestesítő értékpapírok                  |                     |                       |                                  |                                 |                   |                         |                  |
| 30 3.   | Konszolidációba bevont vállalkozásokkal kapcsolatos befektetések                                       | 6 076 570           |                       |                                  |                                 | -6 076 570        | -6 076 570              |                  |
| 31  | Ebből: teljeskörű konszolidációval értékelt 50% feletti tulajdonosi viszonyt megtestesítő befektetések | 6 076 570           |                       |                                  |                                 | -6 076 570        | -6 076 570              |                  |
| 32  | Ebből: equity konszolidációval értékelt 20%-50% tulajdonosi viszonyt megtestesítő befektetések         |                     |                       |                                  |                                 |                   |                         |                  |
| 33  | Ebből: kvóta szerint értékelt (33%/50%) tulajdonosi viszonyt megtestesítő befektetések                 |                     |                       |                                  |                                 |                   |                         |                  |
| 34 4.   | Befektetések nem konszolidált vállalkozásokba, kapcsolt vállalkozásokba                                | 395 230             |                       |                                  |                                 | 48 189            | 48 189                  | 443 419          |
| 35 II.  | Befektetési alapokba történő befektetések  |                     |                       |                                  |                                 |                   |                         |                  |
| 36 III.   | Hosszú távú követelések, kölcsön adott pénzeszközök  | 68 929              | -51 144               |                                  |                                 |                   | -51 144                 | 17 785           |
| 37 IV.  | Hátrasorolt követelések  |                     |                       |                                  |                                 |                   |                         |                  |
| 38 V.   | Tárgyi eszköz befektetések   |                     |                       |                                  |                                 |                   |                         |                  |
| <b>39 C</b>   | <b>Ingatlanok, ingók a termelésben</b>   | <b>205 130</b>      |                       |                                  |                                 |                   |                         | <b>205 130</b>   |
| 40 I.   | Ingatlanok és kapcsolódó vagyoni jogok   | 24 908              |                       |                                  |                                 |                   |                         | 24 908           |
| 41 II.  | Gépek, berendezések, járművek  | 131 903             |                       |                                  |                                 |                   |                         | 131 903          |
| 42 III.   | Nagyértékű szerszámok  |                     |                       |                                  |                                 |                   |                         |                  |
| 43 IV.  | Lizingelt eszközök   | 48 319              |                       |                                  |                                 |                   |                         | 48 319           |
| 44 V.   | Biológiai eszközök, természeti erőforrások   |                     |                       |                                  |                                 |                   |                         |                  |
| 45 VI.  | Folyamatban lévő beruházások, felújítások  |                     |                       |                                  |                                 |                   |                         |                  |
| <b>46 D</b>   | <b>Immateriális javak</b>  | <b>2 148 478</b>    |                       |                                  |                                 | <b>-74 723</b>    | <b>2 040 898</b>        | <b>4 114 653</b> |
| 47 I.   | Kísérleti fejlesztés értéke  |                     |                       |                                  |                                 |                   |                         |                  |
| 48 II.  | Vagyoni értékű és egyéb használati jogok (ingatlanhoz nem kapcsolódó jogok)                            | 167 287             |                       |                                  |                                 |                   |                         | 167 287          |
| 49 III.   | Vállalkozás tulajdonában lévő szellemi termékek  | 1 160 355           |                       |                                  |                                 | -74 723           | -74 723                 | 1 085 632        |
| 50 IV.  | Üzleti vagy cégérték   | 820 836             |                       |                                  |                                 |                   | 2 040 898               | 2 861 734        |
| <b>51</b>   | <b>Eszközök összesen</b>   | <b>12 308 057</b>   | <b>-1 140 140</b>     |                                  |                                 | <b>-74 723</b>    | <b>-3 987 483</b>       | <b>7 105 711</b> |

Konszolidációs különbözetelek bemutatása az IAS (IFRS) előírásai szerint

| econet.hu Nyrt.                                     |  |                     |                       |                                    |                                 |                   |                         |                  |
|---|--|---------------------|-----------------------|------------------------------------|---------------------------------|-------------------|-------------------------|------------------|
| Konszolidációs különbözetelek levezetése - ESZKÖZÖK |  |                     |                       |                                    |                                 |                   |                         |                  |
| Ssz.  | Megnevezés / E Ft  | IAS (IFRS) összesen | Adósság konszolidáció | Bevételei-Ráfordítás konszolidáció | Közbenső eredmény konszolidáció | Tőkekonszolidáció | Különbözetelek összesen | Konszolidált     |
| <b>52 E</b>   | <b>Rövid lejáratú kötelezettségek</b>  | <b>2 714 011</b>    | <b>-1 088 996</b>     |                                    |                                 |                   | <b>-1 088 996</b>       | <b>1 625 015</b> |
| 53 1.   | Kötelezettségek áruszállításból és szolgáltatásból   | 916 892             |                       |                                    |                                 |                   |                         | 916 892          |
| 54 2.   | Váltótartozások  |                     |                       |                                    |                                 |                   |                         |                  |
| 55 3.   | Rövid lejáratú hitelek és kölcsönök  | 164 110             |                       |                                    |                                 |                   |                         | 164 110          |
| 56 4.   | Vevőktől kapott előlegek   | 77 431              |                       |                                    |                                 |                   |                         | 77 431           |
| 57 5.   | Részesedési viszonyban lévő vállalkozások nem konszolidált rövid lejáratú kötelezettségei  | 1 106 252           | -1 088 996            |                                    |                                 |                   | -1 088 996              | 17 256           |
| 58 6.   | Halasztott bevételek   | 35 899              |                       |                                    |                                 |                   |                         | 35 899           |
| 59 7.   | Halasztott adótartozások   |                     |                       |                                    |                                 |                   |                         |                  |
| 60 8.   | Rövid lejáratú egyéb kötelezettségek   | 413 427             |                       |                                    |                                 |                   |                         | 413 427          |
| <b>61 F</b>   | <b>Hosszú lejáratú és hátrasorolt kötelezettségek</b>                                      | <b>185 449</b>      | <b>-51 144</b>        |                                    |                                 |                   | <b>-51 144</b>          | <b>134 305</b>   |
| 62 1.   | Hosszú lejáratú hitelek és kölcsönök   | 65 105              |                       |                                    |                                 |                   |                         | 65 105           |
| 63 2.   | Tartozások kötvénykibocsátásból, átváltoztatható kötvények                                 |                     |                       |                                    |                                 |                   |                         |                  |
| 64 3.   | Lizingtartozások   | 47 606              |                       |                                    |                                 |                   |                         | 47 606           |
| 65 4.   | Részesedési viszonyban lévő vállalkozások nem konszolidált hosszú lejáratú kötelezettségei | 70 097              | -51 144               |                                    |                                 |                   | -51 144                 | 18 953           |
| 66 5.   | Egyéb hosszú lejáratú kötelezettségek  | 2 641               |                       |                                    |                                 |                   |                         | 2 641            |
| 67 6.   | Hátrasorolt kötelezettségek  |                     |                       |                                    |                                 |                   |                         |                  |
| 68 7.   | Várható jövőbeni kötelezettségek   |                     |                       |                                    |                                 |                   |                         |                  |
| <b>69 G</b>   | <b>Saját tőke</b>  | <b>9 408 597</b>    |                       |                                    | <b>-74 723</b>                  | <b>-3 987 483</b> | <b>-4 062 206</b>       | <b>5 346 391</b> |
| 70 I.   | Jegyzett tőke  | 7 531 020           |                       |                                    |                                 | -3 260 020        | -3 260 020              | 4 271 000        |
| 71 II.  | (-) Visszavásárolt részesedések könyv szerinti értéken                                     |                     |                       |                                    |                                 |                   |                         |                  |
| 72 III.   | A részvényeken felül rendelkezésre bocsátott vagyon  | 2 232 768           |                       |                                    |                                 | -543 372          | -543 372                | 1 689 396        |
| 73 IV.  | Eredménytartalék és tárgyévi adózott eredmény  | -1 029 590          |                       |                                    | -74 723                         | 411 020           | 336 297                 | -693 293         |
| 74 V.   | Piaci értékelési különbözetelek  | 674 399             |                       |                                    |                                 | -674 399          | -674 399                |                  |
| 75 VI.  | Külső tulajdonosok részesedése   |                     |                       |                                    |                                 | 79 288            | 79 288                  | 79 288           |
| <b>76</b>   | <b>Források összesen</b>   | <b>12 308 057</b>   | <b>-1 140 140</b>     |                                    | <b>-74 723</b>                  | <b>-3 987 483</b> | <b>-5 202 346</b>       | <b>7 105 711</b> |

Konszolidációs különbözetelek bemutatása az IAS (IFRS) előírásai szerint

| econet.hu Nyrt.  |     |  |                     |                       |                                  |                                 |                   |                         |                |
|--|-----|--|---------------------|-----------------------|----------------------------------|---------------------------------|-------------------|-------------------------|----------------|
| ELŐKÉSZÍTŐ EREDMÉNYKIMUTATÁS (az IAS/IFRS előírásai szerint) |     |  |                     |                       |                                  |                                 |                   |                         |                |
| Ssz.   |     | Megnevezés / E Ft  | IAS (IFRS) összesen | Adósság konszolidáció | Bevétel-Ráfordítás konszolidáció | Közbenső eredmény konszolidáció | Tőkekonszolidáció | Különbözetelek összesen | Konszolidált   |
| 1  | +   | Értékesítés nettó árbevétele                                 | 4 556 475           |                       | -182 251                         |                                 |                   | -182 251                | 4 374 224      |
| 2  | +/- | Aktivált saját teljesítmények                                | 16 044              |                       |                                  |                                 |                   |                         | 16 044         |
| 3  | -   | Anyagjellegű ráfordítások                                    | 3 585 368           |                       | -182 251                         |                                 |                   | -182 251                | 3 403 117      |
| 4  | -   | Személyi jellegű ráfordítások                                | 565 465             |                       |                                  |                                 |                   |                         | 565 465        |
| 5  | -   | Értékcsökkenési leírás                                       | 200 351             |                       |                                  | 13 126                          |                   | 13 126                  | 213 477        |
| 6  | =   | <b>Üzleti tevékenység eredménye</b>                          | <b>221 335</b>      |                       |                                  | <b>-13 126</b>                  |                   | <b>-13 126</b>          | <b>208 209</b> |
| 7  | +   | Pénzügyi műveletek bevételei és nyereségei                   | 142 345             |                       | -48 555                          |                                 |                   | -48 555                 | 93 790         |
| 8  | +   | Egyéb bevételek és nyereségek                                | 128 083             |                       | -24 432                          |                                 |                   | -24 432                 | 103 651        |
| 9  | +   | Pénzügyi műveletek ráfordításai és veszteségei               | 38 353              |                       | -27 748                          |                                 |                   | -27 748                 | 10 605         |
| 10   | +   | Egyéb ráfordítások és veszteségek                            | 359 271             |                       | -24 432                          |                                 |                   | -24 432                 | 334 839        |
| 11   | =   | <b>Adózás előtti eredmény</b>                                | <b>94 139</b>       |                       | <b>-20 807</b>                   | <b>-13 126</b>                  |                   | <b>-33 933</b>          | <b>60 206</b>  |
| 12   | -   | Jövedelemadó   | 19 687              |                       |                                  |                                 |                   |                         | 19 687         |
| 13   | =   | <b>Szokásos vállalkozási tevékenység eredménye</b>           | <b>74 452</b>       |                       | <b>-20 807</b>                   | <b>-13 126</b>                  |                   | <b>-33 933</b>          | <b>40 519</b>  |
| 14   | +/- | Megszűnő tevékenység eredménye                               |                     |                       |                                  |                                 |                   |                         |                |
| 15   | -   | Jövedelemadó   |                     |                       |                                  |                                 |                   |                         |                |
| 16   | =   | <b>Megszűnő tevékenység adózott eredménye</b>                |                     |                       |                                  |                                 |                   |                         |                |
| 17   | +/- | Számviteli politika változás kumulált hatása                 |                     |                       |                                  |                                 |                   |                         |                |
| 18   | -   | Jövedelemadó   |                     |                       |                                  |                                 |                   |                         |                |
| 19   | =   | <b>A számviteli politika változásainak adózott eredménye</b> |                     |                       |                                  |                                 |                   |                         |                |
| 20   | -   | Külső tulajdonosokra jutó érdekeltség                        |                     |                       |                                  |                                 | -518              | -518                    | -518           |
| 21   | =   | <b>Adózott vállalkozási eredmény</b>                         | <b>74 452</b>       |                       | <b>-20 807</b>                   | <b>-13 126</b>                  | <b>518</b>        | <b>-33 415</b>          | <b>41 037</b>  |

| econet.hu Nyrt.              |   |                  |               |                |               |                  |
|------------------------------|---|------------------|---------------|----------------|---------------|------------------|
| MÉRLEG "A" változat ESZKÖZÖK |   |                  |               |                |               |                  |
| ssz                          | Megnevezés / E Ft   | econet.hu Rt.    | eMusic Kft.   | Sziget.hu Zrt. | Artigo Kft.   | Összesen         |
|                              |   | 100,00%          | 89,87%        | 70,00%         | 100,00%       |                  |
|                              | Konszolidált minősítés  | Anya             | Leány         | Leány          | Leány         |                  |
| <b>1 A</b>                   | <b>BEFEKTETETT ESZKÖZÖK</b>   | <b>5 083 499</b> | <b>7 485</b>  | <b>141 272</b> | <b>4 903</b>  | <b>5 237 159</b> |
| 2 I.                         | IMMATERIÁLIS JAVAK  | 203 724          | 1 927         | 141 272        | 4 903         | 351 826          |
| 3 I.1                        | Alapítás-átszervezés aktivált értéke                                    |                  |               |                |               |                  |
| 4 I.2                        | Kísérleti fejlesztés aktivált értéke                                    |                  |               |                |               |                  |
| 5 I.3                        | Vagyoni értékű jogok  | 3 666            |               |                |               | 3 666            |
| 6 I.4                        | Szellemi termékek   | 137 930          | 1 927         | 1 272          | 4 903         | 146 032          |
| 7 I.5                        | Üzleti vagy cégérték  | 62 128           |               |                |               | 62 128           |
| 8 I.6                        | Immateriális javakra adott előlegek                                     |                  |               |                |               |                  |
| 9 I.7                        | Immateriális javak értékhelyesbítése                                    |                  |               | 140 000        |               | 140 000          |
| 10 II.                       | TÁRGYI ESZKÖZÖK   | 44 873           | 5 558         |                |               | 50 431           |
| 11 II.1                      | Ingatlanok és kapcsolódó vagyoni értékű jogok                           | 15 307           |               |                |               | 15 307           |
| 12 II.2                      | Műszaki berendezések, gépek, járművek                                   | 20 007           |               |                |               | 20 007           |
| 13 II.3                      | Egyéb berendezések, felszerelések, járművek                             | 9 559            | 5 558         |                |               | 15 117           |
| 14 II.4                      | Tenyészállatok  |                  |               |                |               |                  |
| 15 II.5                      | Beruházások   |                  |               |                |               |                  |
| 16 II.6                      | Beruházásokra adott előleg  |                  |               |                |               |                  |
| 17 II.7                      | Tárgyi eszközök értékhelyesbítése                                       |                  |               |                |               |                  |
| 18 III.                      | BEFEKTETETT PÉNZÜGYI ESZKÖZÖK   | 4 834 902        |               |                |               | 4 834 902        |
| 19 III.1                     | Tartós részesedések kapcsolt vállalkozásban                             | 4 830 755        |               |                |               | 4 830 755        |
| 20 III.2                     | Tartósan adott kölcsön kapcsolt vállalkozásban                          |                  |               |                |               |                  |
| 21 III.3                     | Egyéb tartós részesedés   |                  |               |                |               |                  |
| 22 III.4                     | Tartósan adott kölcsön egyéb részesedési viszonyban álló vállalkozásban |                  |               |                |               |                  |
| 23 III.5                     | Egyéb tartósan adott kölcsön  | 4 147            |               |                |               | 4 147            |
| 24 III.6                     | Tartós hitelviszonyt megtestesítő értékpapír                            |                  |               |                |               |                  |
| 25 III.7                     | Befektetett pénzügyi eszközök értékhelyesbítése                         |                  |               |                |               |                  |
| 26 III.8                     | Befektetett pénzügyi eszközök értékelési különbözete                    |                  |               |                |               |                  |
| <b>27 B</b>                  | <b>FORGÓESZKÖZÖK</b>  | <b>832 545</b>   | <b>18 839</b> | <b>635</b>     | <b>70 474</b> | <b>922 493</b>   |
| 28 I                         | KÉSZLETEK   |                  |               |                | 61 350        | 61 350           |
| 29 I.1                       | Anyagok   |                  |               |                |               |                  |
| 30 I.2                       | Befejezetlen termelés és félkész termék                                 |                  |               |                |               |                  |
| 31 I.3                       | Növendék-, hízó- és egyéb állatok                                       |                  |               |                |               |                  |
| 32 I.4                       | Késztermékek  |                  |               |                |               |                  |
| 33 I.5                       | Áruk  |                  |               |                | 61 350        | 61 350           |
| 34 I.6                       | Készletre adott előlegek  |                  |               |                |               |                  |
| 35 II.                       | KÖVETELÉSEK   | 307 498          | 11 096        | 508            | 2 447         | 321 549          |
| 36 II.1                      | Követelések áruszállításból és szolgáltatásból                          | 21 636           | 5 973         |                |               | 27 609           |
| 37 II.2                      | Követelések kapcsolt vállalkozással szemben                             | 182 557          |               |                |               | 182 557          |
| 38 II.3                      | Követelések egyéb részesedési viszonyban lévő vállalkozással szemben    |                  |               |                | 894           | 894              |
| 39 II.4                      | Váltókövetelések  |                  |               |                |               |                  |
| 40 II.5                      | Egyéb követelések   | 103 305          | 5 123         | 508            | 1 553         | 110 489          |
| 41 II.6                      | Követelések értékelési különbözete                                      |                  |               |                |               |                  |
| 42 II.7                      | Származékos ügyletek pozitív értékelési különbözete                     |                  |               |                |               |                  |
| 43 III.                      | ÉRTÉKPAPÍROK  | 519 343          |               |                | 6 500         | 525 843          |
| 44 III.1                     | Részesedés kapcsolt vállalkozásban                                      | 519 343          |               |                | 6 500         | 525 843          |
| 45 III.2                     | Egyéb részesedés  |                  |               |                |               |                  |
| 46 III.3                     | Saját részvények és részesedések  |                  |               |                |               |                  |
| 47 III.4                     | Forgatási célú hitelviszonyt megtestesítő értékpapírok                  |                  |               |                |               |                  |
| 48 III.5                     | Értékpapírok értékelési különbözete                                     |                  |               |                |               |                  |
| 49 IV.                       | PÉNZESZKÖZÖK  | 5 704            | 7 743         | 127            | 177           | 13 751           |
| 50 IV.1                      | Pénztár, csekkok  | 3 506            | 5 062         | 68             | 126           | 8 762            |
| 51 IV.2                      | Bankbetétek   | 2 198            | 2 681         | 59             | 51            | 4 989            |
| <b>52 C</b>                  | <b>AKTÍV IDŐBELI ELHATÁROLÁSOK</b>                                      | <b>81 549</b>    | <b>2 323</b>  | <b>5</b>       | <b>55</b>     | <b>83 932</b>    |
| 53 C.1                       | Bevételek aktív időbeli elhatárolása                                    | 81 468           |               |                | 55            | 81 523           |
| 54 C.2                       | Költségek, ráfordítások aktív időbeli elhatárolása                      | 81               | 2 323         | 5              |               | 2 409            |
| 55 C.3                       | Halasztott ráfordítások   |                  |               |                |               |                  |
| <b>56</b>                    | <b>ESZKÖZÖK ÖSSZESEN:</b>   | <b>5 997 593</b> | <b>28 647</b> | <b>141 912</b> | <b>75 432</b> | <b>6 243 584</b> |
| Nem jelentős                 | Résarányok  | 96,06%           | 0,46%         | 2,27%          | 1,21%         | 100%             |
| < 5%                         | Minősítés   | Anya             | Nem jelentős  | Nem jelentős   | Nem jelentős  |                  |

| <b>econet.hu Nyrt.</b>              |   |                      |                    |                       |                    |                  |
|-------------------------------------|---|----------------------|--------------------|-----------------------|--------------------|------------------|
| <b>MÉRLEG "A" változat FORRÁSOK</b> |   |                      |                    |                       |                    |                  |
| <b>ssz</b>                          | <b>Megnevezés / E Ft</b>  | <b>econet.hu Rt.</b> | <b>eMusic Kft.</b> | <b>Sziget.hu Zrt.</b> | <b>Artigo Kft.</b> | <b>Összesen</b>  |
|                                     |   | <b>100,00%</b>       | <b>89,87%</b>      | <b>70,00%</b>         | <b>100,00%</b>     |                  |
| <b>57 D.</b>                        | <b>SAJÁT TŐKE</b>   | <b>5 332 625</b>     | <b>-31 007</b>     | <b>141 100</b>        | <b>68 302</b>      | <b>5 511 020</b> |
| 58 I.                               | JEGYZETT TŐKE   | 4 271 000            | 5 530              | 20 000                | 80 000             | 4 376 530        |
| 59                                  | ebből visszavásárolt tulajdoni részesedés névértéken                                    |                      |                    |                       |                    |                  |
| 60 II.                              | JEGYZETT, DE MÉG BE NEM FIZ. TŐKE   |                      |                    |                       |                    |                  |
| 61 III.                             | TŐKETARTALÉK  | 1 689 396            |                    |                       |                    | 1 689 396        |
| 62 IV.                              | EREDMÉNYTARTALÉK  | -590 823             | -8 243             | -17 158               | -9 562             | -625 786         |
| 63 V.                               | LEKÖTÖTT TARTALÉK   |                      | 7 081              |                       |                    | 7 081            |
| 64 VI.                              | ÉRTÉKELÉSI TARTALÉK   |                      |                    | 140 000               |                    | 140 000          |
| 65 VI.1.                            | Érték helyesbítés értékelési tartaléka  |                      |                    | 140 000               |                    | 140 000          |
| 66 VI.2.                            | Valós értékelés értékelési tartaléka  |                      |                    |                       |                    |                  |
| 67 VII.                             | MÉRLEG SZERINTI EREDMÉNY  | -36 948              | -35 375            | -1 742                | -2 136             | -76 201          |
| <b>68 E.</b>                        | <b>CÉLTARTALÉKOK</b>  |                      |                    |                       |                    |                  |
| 69 E.1                              | Céltartalék a várható kötelezettségekre   |                      |                    |                       |                    |                  |
| 70 E.2                              | Céltartalék a jövőbeni költségekre  |                      |                    |                       |                    |                  |
| 71 E.3                              | Egyéb céltartalék   |                      |                    |                       |                    |                  |
| <b>72 F.</b>                        | <b>KÖTELEZETTSÉGEK</b>  | <b>601 162</b>       | <b>57 422</b>      | <b>776</b>            | <b>7 112</b>       | <b>666 472</b>   |
| <b>73 I.</b>                        | <b>HÁTRASOROLT KÖTELEZETTSÉGEK</b>  |                      |                    |                       |                    |                  |
| 74 I.1                              | Hátrasorolt kötelezettségek kapcsolt vállalkozással szemben                             |                      |                    |                       |                    |                  |
| 75 I.2                              | Hátrasorolt kötelezettségek egyéb részesedési viszonyban lévő vállalkozással szemben    |                      |                    |                       |                    |                  |
| 76 I.3                              | Hátrasorolt kötelezettségek egyéb gazdálkodóval szemben                                 |                      |                    |                       |                    |                  |
| 77 II.                              | HOSSZÚ LEJÁRATÚ KÖTELEZETTSÉGEK   | 64 711               | 3 051              |                       |                    | 67 762           |
| 78 II.1                             | Hosszú lejáratra kapott kölcsönök   |                      |                    |                       |                    |                  |
| 79 II.2                             | Átváltoztatható kötvény   |                      |                    |                       |                    |                  |
| 80 II.3                             | Tartozások kötvénykibocsátásból   |                      |                    |                       |                    |                  |
| 81 II.4                             | Beruházási és fejlesztési hitelek   | 58 105               |                    |                       |                    | 58 105           |
| 82 II.5                             | Egyéb hosszú lejáratú hitelek   |                      |                    |                       |                    |                  |
| 83 II.6                             | Tartós kötelezettségek kapcsolt vállalkozással szemben                                  |                      |                    |                       |                    |                  |
| 84 II.7                             | Tartós kötelezettségek egyéb részesedési viszonyban lévő vállalkozással szemben         |                      |                    |                       |                    |                  |
| 85 II.8                             | Egyéb hosszú lejáratú kötelezettségek   | 6 606                | 3 051              |                       |                    | 9 657            |
| 86 III.                             | RÖVID LEJÁRATÚ KÖTELEZETTSÉGEK  | 536 451              | 54 371             | 776                   | 7 112              | 598 710          |
| 87 III.1                            | Rövid lejáratú kölcsönök  |                      |                    |                       |                    |                  |
| 88                                  | ebből az átváltoztatható kötvények  |                      |                    |                       |                    |                  |
| 89 III.2                            | Rövid lejáratú hitelek  | 24 385               |                    |                       |                    | 24 385           |
| 90 III.3                            | Vevőtől kapott előlegek   |                      |                    |                       |                    |                  |
| 91 III.4                            | Kötelezettségek áruszállításból és szolgáltatásból                                      | 71 366               | 5 266              | 126                   | 612                | 77 370           |
| 92 III.5                            | Váltótartozások   |                      |                    |                       |                    |                  |
| 93 III.6                            | Rövid lejáratú kötelezettségek kapcsolt vállalkozással szemben                          | 190 519              | 47 682             | 650                   | 6 500              | 245 351          |
| 94 III.7                            | Rövid lejáratú kötelezettségek egyéb részesedési viszonyban lévő vállalkozással szemben |                      |                    |                       |                    |                  |
| 95 III.8                            | Egyéb rövid lejáratú kötelezettségek  | 250 181              | 1 423              |                       |                    | 251 604          |
| 96 III.9                            | Kötelezettségek értékelési különbözete  |                      |                    |                       |                    |                  |
| 97 III.10                           | Származékos ügyletek negatív értékelési különbözete                                     |                      |                    |                       |                    |                  |
| <b>98 G.</b>                        | <b>PASSZÍV IDŐBELI ELHATÁROLÁSOK</b>  | <b>63 806</b>        | <b>2 232</b>       | <b>36</b>             | <b>18</b>          | <b>66 092</b>    |
| 99 G.1                              | Bevételek passzív időbeli elhatárolása  | 5 842                |                    |                       |                    | 5 842            |
| 100 G.2                             | Költségek, ráfordítások passzív időbeli elhatárolása                                    | 23 112               | 2 232              | 36                    | 18                 | 25 398           |
| 101 G.3                             | Halasztott bevételek  | 34 852               |                    |                       |                    | 34 852           |
| <b>102</b>                          | <b>FORRÁSOK (PASSZÍVÁK ) ÖSSZESEN:</b>  | <b>5 997 593</b>     | <b>28 647</b>      | <b>141 912</b>        | <b>75 432</b>      | <b>6 243 584</b> |

| econet.hu Nyrt.                    |          |  |                 |                 |                     |                     |                 |
|------------------------------------|----------|--|-----------------|-----------------|---------------------|---------------------|-----------------|
| EREDMÉNYKIMUTATÁS ÖSSZKÖLTÉSÉG "A" |          |  |                 |                 |                     |                     |                 |
| ssz.                               |          | Megnevezés / E Ft  | econet.hu Rt.   | eMusic Kft.     | Sziget.hu Zrt.      | Artigo Kft.         | Összesen        |
|                                    |          |  | 100,00%         | 89,87%          | 70,00%              | 100,00%             |                 |
| 1                                  | 1        | Belföldi értékesítés nettó árbevétele                    | 176 102         | 29 237          | 50                  | 100                 | 205 489         |
| 2                                  | 2        | Export értékesítés nettó árbevétele                      |                 |                 |                     |                     |                 |
| <b>3 I.</b>                        |          | <b>ÉRTÉKESÍTÉS NETTÓ ÁRBEVÉTELE</b>                      | <b>176 102</b>  | <b>29 237</b>   | <b>50</b>           | <b>100</b>          | <b>205 489</b>  |
| 4                                  | 3        | Saját termelésű készletek állományváltozása              |                 |                 |                     |                     |                 |
| 5                                  | 4        | Saját előállítású eszközök aktivált értéke               | 16 044          |                 |                     |                     | 16 044          |
| <b>6 II.</b>                       |          | <b>AKTÍVÁLT SAJÁT TELJESÍTMÉNYEK ÉRTÉKE</b>              | <b>16 044</b>   |                 |                     |                     | <b>16 044</b>   |
| <b>7 III.</b>                      |          | <b>EGYÉB BEVÉTELEK</b>                                   | <b>54 289</b>   | <b>94</b>       |                     | <b>1</b>            | <b>54 384</b>   |
| 8                                  |          | ebből visszaírt értékvesztés                             |                 |                 |                     |                     |                 |
| 9                                  | 5        | Anyagköltség   | 16 561          | 24              |                     |                     | 16 585          |
| 10                                 | 6        | Igénybe vett szolgáltatások                              | 212 178         | 29 478          | 446                 | 130                 | 242 232         |
| 11                                 | 7        | Egyéb szolgáltatások értéke                              | 10 286          | 1 154           | 183                 | 200                 | 11 823          |
| 12                                 | 8        | Eladott áruk beszerzési értéke                           | 4 689           |                 |                     |                     | 4 689           |
| 13                                 | 9        | Eladott (közvetített) szolgáltatások értéke              | 31 730          | 11 585          |                     |                     | 43 315          |
| <b>14 IV.</b>                      |          | <b>ANYAGJELLEGŰ RÁFORDÍTÁSOK</b>                         | <b>275 444</b>  | <b>42 241</b>   | <b>629</b>          | <b>330</b>          | <b>318 644</b>  |
| 15                                 | 10       | Béreköltség  | 16 760          | 8 433           |                     |                     | 25 193          |
| 16                                 | 11       | Személyi jellegű egyéb kifizetések                       | 2 295           | 256             |                     |                     | 2 551           |
| 17                                 | 12       | Bérráulékok  | 6 741           | 2 709           |                     |                     | 9 450           |
| <b>18 V.</b>                       |          | <b>SZEMÉLYI JELLEGŰ RÁFORDÍTÁSOK</b>                     | <b>25 796</b>   | <b>11 398</b>   |                     |                     | <b>37 194</b>   |
| <b>19 VI.</b>                      |          | <b>ÉRTÉKCSÖKKENÉSI LEÍRÁS</b>                            | <b>35 361</b>   | <b>969</b>      | <b>1 142</b>        | <b>553</b>          | <b>38 025</b>   |
| <b>20 VII.</b>                     |          | <b>EGYÉB RÁFORDÍTÁSOK</b>                                | <b>18 269</b>   | <b>7 688</b>    | <b>3</b>            |                     | <b>25 960</b>   |
| 21                                 |          | ebből értékvesztés                                       | 15 000          |                 |                     |                     | 15 000          |
| <b>22 A</b>                        |          | <b>ÜZEMI TEVÉKENYSÉG EREDMÉNYE</b>                       | <b>-108 435</b> | <b>-32 965</b>  | <b>-1 724</b>       | <b>-782</b>         | <b>-143 906</b> |
| 23                                 | 13       | Kapott osztalék és részesedés                            | 44 430          |                 |                     |                     | 44 430          |
| 24                                 |          | ebből kapcsolt vállalkozástól kapott                     |                 |                 |                     |                     |                 |
| 25                                 | 14       | Részesedés értékesítésének árfolyamnyeresége             | 31 250          |                 |                     |                     | 31 250          |
| 26                                 |          | ebből kapcsolt vállalkozástól kapott                     |                 |                 |                     |                     |                 |
| 27                                 | 15       | Befektetett pénzügyi eszközök kamatai, árfolyamnyeresége |                 |                 |                     |                     |                 |
| 28                                 |          | ebből kapcsolt vállalkozástól kapott                     |                 |                 |                     |                     |                 |
| 29                                 | 16       | Egyéb kapott kamatok és kamatjellegű bevételek           | 21 613          | 124             |                     | 56                  | 21 793          |
| 30                                 |          | ebből kapcsolt vállalkozástól kapott                     |                 |                 |                     | 55                  | 55              |
| 31                                 | 17       | Pénzügyi műveletek egyéb bevételei                       | 255             | 143             |                     |                     | 398             |
| 32                                 |          | ebből: értékelési különbözet                             |                 |                 |                     |                     |                 |
| <b>33 IX.</b>                      |          | <b>PÉNZÜGYI MŰVELETEK BEVÉTELEI</b>                      | <b>97 548</b>   | <b>267</b>      |                     | <b>56</b>           | <b>97 871</b>   |
| 34                                 | 18       | Befektetett pénzügyi eszközök árfolyamvesztesége         |                 |                 |                     |                     |                 |
| 35                                 |          | ebből kapcsolt vállalkozásnak adott                      |                 |                 |                     |                     |                 |
| 36                                 | 19       | Fizetendő kamatok és kamatjellegű ráfordítások           | 27 973          | 2 584           | 18                  | 1 410               | 31 985          |
| 37                                 |          | ebből kapcsolt vállalkozásnak adott                      |                 |                 |                     | 1 410               | 1 410           |
| 38                                 | 20       | Részesedések, értékpapírok, bankbetétek értékvesztése    |                 |                 |                     |                     |                 |
| 39                                 | 21       | Pénzügyi műveletek egyéb ráfordításai                    | 629             | 93              |                     |                     | 722             |
| 40                                 |          | ebből: értékelési különbözet                             |                 |                 |                     |                     |                 |
| <b>41 X.</b>                       |          | <b>PÉNZÜGYI MŰVELETEK RÁFORDÍTÁSAI</b>                   | <b>28 602</b>   | <b>2 677</b>    | <b>18</b>           | <b>1 410</b>        | <b>32 707</b>   |
| 42                                 | <b>B</b> | <b>Pénzügyi műveletek eredménye</b>                      | <b>68 946</b>   | <b>-2 410</b>   | <b>-18</b>          | <b>-1 354</b>       | <b>65 164</b>   |
| 43                                 | <b>C</b> | <b>Szokásos vállalkozási eredmény</b>                    | <b>-39 489</b>  | <b>-35 375</b>  | <b>-1 742</b>       | <b>-2 136</b>       | <b>-78 742</b>  |
| <b>44 XI.</b>                      |          | <b>RENDKÍVÜLI BEVÉTELEK</b>                              | <b>2 634</b>    |                 |                     |                     | <b>2 634</b>    |
| <b>45 XII.</b>                     |          | <b>RENDKÍVÜLI RÁFORDÍTÁSOK</b>                           | <b>93</b>       |                 |                     |                     | <b>93</b>       |
| 46                                 | <b>D</b> | <b>RENDKÍVÜLI EREDMÉNY</b>                               | <b>2 541</b>    |                 |                     |                     | <b>2 541</b>    |
| 47                                 | <b>E</b> | <b>ADÓZÁS ELŐTTI EREDMÉNY</b>                            | <b>-36 948</b>  | <b>-35 375</b>  | <b>-1 742</b>       | <b>-2 136</b>       | <b>-76 201</b>  |
| <b>48 XIII.</b>                    |          | <b>ADÓFIZETÉSI KÖTELEZETTSÉG</b>                         |                 |                 |                     |                     |                 |
| 49                                 | <b>F</b> | <b>ADÓZOTT EREDMÉNY</b>                                  | <b>-36 948</b>  | <b>-35 375</b>  | <b>-1 742</b>       | <b>-2 136</b>       | <b>-76 201</b>  |
| 50                                 | 22       | Eredménytartalék igénybevétele osztalékra                |                 |                 |                     |                     |                 |
| 51                                 | 23       | Fizetett (jávahagyott) osztalék és részesedés            |                 |                 |                     |                     |                 |
| 52                                 | <b>G</b> | <b>MÉRLEG SZERINTI EREDMÉNY</b>                          | <b>-36 948</b>  | <b>-35 375</b>  | <b>-1 742</b>       | <b>-2 136</b>       | <b>-76 201</b>  |
|                                    |          | <b>Abszolút értékek</b>                                  | <b>36 948</b>   | <b>35 375</b>   | <b>1 742</b>        | <b>2 136</b>        | <b>76 201</b>   |
| Nem jelentős                       |          | <b>Részarányok</b>                                       | <b>48,49%</b>   | <b>46,42%</b>   | <b>2,29%</b>        | <b>2,80%</b>        | <b>100%</b>     |
| < 5%                               |          | <b>Minősítés</b>   | <b>Anya</b>     | <b>Jelentős</b> | <b>Nem jelentős</b> | <b>Nem jelentős</b> |                 |

| econet.hu Nyrt.  |  |   |               |                    |                    |                    |           |
|--|--|---|---------------|--------------------|--------------------|--------------------|-----------|
| A konszolidációs kör kialakítása, egyes befektetése minősítése lényegesség szempontjából |  |   |               |                    |                    |                    |           |
| ssz.   |  | Megnevezés / E Ft   | econet.hu Rt. | eMusic Kft.        | Sziget.hu Zrt.     | Artigo Kft.        | Összesen  |
|  |  | Mérlegfőösszeg alapján történő minősítés                            | Anya          | Nem jelentős       | Nem jelentős       | Nem jelentős       | 6 243 584 |
|  |  | Mérleg szerinti eredmény abszolút összege alapján történő minősítés | Anya          | Jelentős           | Nem jelentős       | Nem jelentős       | 76 201    |
|  |  | <b>Konszolidációs minősítés</b>                                     | <b>Anya</b>   | <b>Mentesített</b> | <b>Mentesített</b> | <b>Mentesített</b> |           |

Budapest,  
2008. április 10.

dr. Balázs Csaba