

econet.hu Média, Telekommunikációs és Vagyonkezelő Nyrt.

Kiegészítő melléklet

A Szervezet kiemelt adatainak bemutatása:

Szervezeti forma:	korlátolt felelősségű társaság
A Szervezet adószáma:	11404374-2-43
A Szervezet KSH száma:	11404374-7010-114-01
Cégjegyzékszám:	01-10-043483
Alapítás ideje:	1996. január 4.
Főtevékenysége:	Vagyonkezelés
Kiegészítő tevékenysége:	online hirdetés, szaktanácsadás
Székhelye:	1117 Budapest, Hauszmann Alajos u. 3.
A vállalkozás internetes honlapja:	www.econet.hu
A vállalkozás könyvviteli szoftvere:	Pénzszám

Vállalkozás tulajdonosi szerkezete:

Tulajdonos megnevezése	Székhely, lakcím	Tulajdoni hányad %	Szavazati arány %	Egyéb ráhatás
(...-19%)				Egyéb
Wexner Trading LLC.	7 Eva Lane, Cranston, 02921 Rhode Is	11,92%	11,92%	
Balco Holding B.V.	Elzentlaan 27, 5611 LG Eindhoven	10,01%	10,01%	
Stirling Investments Kft.	1141 Budapest, Vezér út 85.	9,13%	9,13%	
Egyéb kisorszvényesek	-	68,94%	68,94%	
Összesen:		100,00%	100,00%	

Vállalkozás tulajdoni részesedései (befektetései) és kiemelt adatai:

Befektetés megnevezése:	Székhely	Adatszolgáltatás éve	Tulajdoni hányad %	Szavazati arány %	Jegyzett tőke	Egyéb tartalék	MSZE	Saját tőke	Egyéb ráhatás
(76%-...)- minősített többséget bizt.bef.									leányvállalat
EST Media Group Vagyonkezelő Kft.	Bp., Hauszmann A.	2007	100%	100%	506 000	-172	-7 288	498 540	...
radiocafé Kft.	Bp., Csévy u.	2007	100%	100%	3 000	806	8 917	12 723	...
GridLogic Kft.	Bp., Hauszmann A.	2007	100%	100%	925 000	55 412	194	980 606	...
econet Invest Kft.	Bp., Hauszmann A.	2007	100%	100%	515 000	330 379	16 261	861 640	...
Magyar Vendor Kft.	Bp., Hauszmann A.	2007	100%	100%	311 000	-121 871	-22 226	166 903	...
SANORG Kft.	Bp., Márvány u. 27.	2007	100%	100%	3 000	-15 487	-15 814	-28 301	...
eMusic Kft.	Bp., Hauszmann A.	2007	90%	90%	5 530	-1 162	-35 375	-31 007	...
(51%-75%)- többségi befolyás									leányvállalat
Sziget.hu Zrt.	Bp., Hauszmann A.	2007	70%	70%	20 000	122 842	-1 742	141 100	...

A konszolidációs csoport vállalkozásai:

- Teljeskörűen bevont leányvállalatok:

Konszolidációs kötelezettség fennáll.

EXTERNET Zrt., Magyar Vendor Kft., econet Invest Kft., Ultraweb Kft., GridLogic Kft., GridTech Kft., BetaGrid Kft., Pesti Est Kft., O-ZONE International Kft., Fénypont Kft., EMERGING MEDIA GROUP Kft., EST Media Group Kft., SANORG Kft., radiocafé Kft.

- Mentésített leányvállalatok:

Artigo Kft., eMusic Kft., Sziget.hu Zrt.

Cégjellemzők

Beszámoló aláírására jogosult neve:	dr. Balázs Csaba	Címe: 1118 Budapest, Kelenhegyi u. 42/a
Igazgatóság:	dr. Balázs Csaba, Bányász Péter, Fenyő György, Pórfy András, Bencze György, Kóvári Zsolt, Kis Andor	
Felügyelő Bizottság:	dr. Takács István, Szabó Attila, Bakos Bálint, Belan Gábor, Forró Zoltán, Hartmann István, dr. Szőke András	

A vállalkozásnál a könyvvizsgálat jogszabályi előírások alapján kötelező.

Könyvvizsgáló: Magyar Szakértői Holding Kft. Dr. Matukovics Gábor

Jogi képviselő: dr. Rosner Gábor

Könyvvitelért felelős személy:

- neve	Rationarius Pénzügyi és Számviteli Kft.
- lakcíme	6000 Kecskemét, Vágó u. 2.
Számlavezető bankok:	- Ft: Raiffeisen Bank, CIB Bank

Engedélyhez kötött tevékenységek:

- PSZÁF speciális engedéllyel:	nem rendelkezik
- Szakmai kamara engedéllyel:	nem rendelkezik
- Tevékenységspecifikus képesítéssel:	nem rendelkezik
- Közhasznú minősítéssel:	nem rendelkezik
- Tevékenységfüggő cégbírósi bejegyzéssel:	nem rendelkezik
- A társaság közérdeklődésnek kitélt:	igen
Sajátos tevékenységgel kapcsolatos, jogszabályban előírt információk köre:	nem rendelkezik

Működési rendszer

A tulajdoni viszonyokat alapszabály tartalmazza, a működés az ebben rögzítettek szerint történik.

A napi forgalom megfigyelése, rögzítése számítógépes program-rendszerrel történik (Pénzszám program), amely a bevitt adatok zárt feldolgozását biztosítja.

A számviteli rendszer:

Könyvvizsgáló pénzneme:	forint (HUF)
Könyvelési rend:	kettős könyvvitel, HAS (Hungarian Accounting Standards)
Üzleti év fordulónapja:	2007. december 31.
Eredménykimutatás típusa:	összköltség eljárás
Eredménykimutatás változata:	"A"
Mérleg változata:	"A"
Mérlegkészítés cégi időpontja általában:	üzleti évet követő év február 29.

Mérlegkészítés cégi időpontja mérlegtelekenként: egyes mérlegtelekenél rögzített.
 Könyvvizsgálati zárás időpontja: 2008. március 25.
 A hitelesítés tartalmi alapja: éves beszámoló
 A kötelező beszámolás formája: éves beszámoló

Előző évhez képest eltérő mérlegváltozat választásának indokai: nem merült fel.
 Előző évhez képest eltérő eredménykimutatás-változat választásának indokai: nem merült fel.

A számviteli alapelveket jellemző előírások:

= Számviteli alapelvektől való eltérés: *nem merült fel.*
 = A könyvvizsgálat által engedélyezett, törvényi előírásoktól való eltérés: *nem merült fel.*
 = Alkalmazott értékelési elvek változása: *nem merült fel.*
 = Megváltozott minősítésű eszközök vagy kötelezettségek: *nem merült fel.*
 = Jelentős összegű hiba, amelynek hatása ellenőrzési kötelezettségű a felmerülés éve: a mérlegfőösszeg 2%-a, ami 119.952E Ft, vagy 500 millió Ft.
 = Lényeges hibahatás az utólagra közzétett üzleti év beszámoló saját tőkéjének 20 %-a: 596 837 E Ft
 = Valós értéken történő értékelés: *nem alkalmazva.*
 = Tartósság: az állományba vétel időpontjától függetlenül, egy éven túl jelentkező, állandó, folyamatosan csökkenő/növekvő tendencia.
 Az árfolyamkülönbözöket a vállalkozás akkor számolja el, ha hatása az eszközcsoporthoz, forráscsoportra jelentős:
 - Módosító hatása: a követelés eszközcsoporthoz > 5%, vagy
 - Módosító hatása: a kötelezettség forráscsoportra > 5%, vagy
 - Módosító hatása: az értékpapír eszközcsoporthoz > 5%, vagy
 - Módosító hatása: a pénzeszközök eszközcsoporthoz > 5%.
 - És: minden esetben jelentős a hatás, ha az átértékelések eredményre gyakorolt összesített hatása meghaladja a tárgyévi eredmény 2%-át.
 - És: nem jelentős a hatás, ha eredményre gyakorolt hatása kisebb 500 E Ft-nál.
 = A jelentős, lényeges, meghatározó minősítések az adott eszközcsoporthoz szabályai rögzítettek. Mérlegsor a római betűs sor, mérlegétel az arab számú sor.
 = Éves zárásunk, arról készített elszámolásunk előírászerű, következetes,
 = Munkánkban az óvatosság elve és valódiság elve érvényesül, ezeket a vállalkozás folytatásának elve mellett alkalmazzuk.

A feldolgozás teljeskörűségét teljességi nyilatkozatunk szavatolja.

Az éves zárás és a mérlegkészítés időpontja között a cég helyzetét módosító olyan lényegi információk, melyeket a társaságot konszolidációba bevont econet.hu Nyrt. a vonatkozó szabályok szerint ezen időszak alatt nem tett közzé, nem merült fel, így a cég zárási adatai a működő vállalkozás szerint értékelték.

Jelentősebb 2007. évi események

A HIGH-TECH Kft-ben történő 200.000.000,- Ft-os tőkeemelés a cégbíróság 2007. január 11-én bejegyezte.

A Társaság 2007. március 7-én 750.000.000,- Ft-os tőkeemelését hajtott végre 132%-os árfolyamon. Az EMG 70%-ának megvételéhez ezen részvények nyújtottak fedezetet, valamint 210.000.000,- Ft készpénz, mely 2008. január 29-én került kiegyenlítésre.

Az econet.hu Nyrt. apport útján történő 83.000.000,- Ft-os tőkeemelését a Magyar Vendor Kft-ben a cégbíróság 2007. március 29-én bejegyezte.

A 2007. április 27-i közgyűlés döntése értelmében már a Társaság cégneve is az új stratégiához igazodik, a 2007. július 23-i közgyűlés pedig elfogadta az új stratégiát (média, telekommunikáció, vagyonkezelés) részleteit is.

2007. júliusában a Társaság 100%-ra növelte részesedését a Magyar Vendor Kft-ben és az econet Invest Kft-ben is.

2007. augusztus 6-án a Társaság további 671.000.000,- Ft-os tőkeemelését hajtott végre 209%-os árfolyamon. Ezen részvényekkel lett kiegyenlítve az EMG maradék 30%-ának, valamint a radiocafé Kft., illetve a SanOrg Kft. 100%-os üzletreszének vételára. Az EMG akvizíció lezárultával az „Est” brand kizárólagos tulajdonosa lett az econet.hu Nyrt.

A Társaság Igazgatósága elsősorban a Sziget-akvizíció finanszírozása érdekében 2007. december 20-án, 2007. december 28-i hatállyal zártkörű alaptőke-emelést határozott el, 679 millió forint névértékű, 211%-os kibocsátási árfolyamú „A” sorozatú tőzsrészvények kibocsátásával. A zártkörű kibocsátás 2008. január 28-án az Alapszabály megfelelő módosításával sikeresen lezárult.

2007. év végén a Társaság értékesítette az Ultraweb Kft-ben meglévő részesedését.

A 2007. évnek a Társaság részvényeit érintő fontos eseménye volt egyfelől az, hogy 2007. áprilistól a BUMIX kosár mellett a BUX kosárba is bekerültek, másfelől pedig hogy a BET vezérigazgatója 209/2007. számú határozatával a Társaság kérelmére a Társaságnak a BET-re bevezetett tőzsrészvényeit 2007. szeptember 24-i hatállyal a Részvények „B” kategóriából a Részvények „A” kategóriába sorolta át. A részvények a 2007. szeptemberi BUX/BUMIX felülvizsgálatkor mindkét kosárban benmaradtak, részarányukat ugyancsak mindkét kosárban kismértékben növelve.

A Társaság részvényei a fentebb írtakon túl a 2007. 1-12. hónapjait átfogó négy (negyedéves) mérési időszakban is likvid értékpapírnak minősültek (az átlagos napi forgalom meghaladta a 100 millió forintot). További öröndetes esemény, hogy 2008. február 14-én a Társaság a 2007. év vonatkozásában megkapta a BET által a tőzsdei statisztikai adatok alapján kiosztott „Az év legnagyobb forgási sebességű tőzsdei részvénye” díjat.

Az immateriális javak bemutatása

Tartalma:

- software,
- nem ingatlanokhoz kapcsolódó vagyoni jog,
- egyéb vagyoni jogok,

Értékelése-elszámolása:

- Az eszközcsoporthoz mérlegtelekeinek mérlegkészítési időpontja: üzleti évet követő év február 29.
 - A nyilvántartás alapja: a beszerzési érték, az apport érték, a sajátos bekerülési érték, piaci ár illetve az előállítási költség.
 - Az értékelés módja: egyedi.
 - Maradványérték meghatározása: értéke kisebb az eredeti bekerülési érték 20%-nál, és 500 E Ft-nál.
 - Nem jelentős a maradványérték: a bruttó értékre vetített lineáris.
 - Az értékcsökkenés elszámolási módja: az aktíválás napjától, a használat idejének egyedi megítélése szerint.
 - Elszámolásának gyakorisága: havi.
 - Terven felüli értékcsökkenés elszámolási módja: mérlegtételt 20%-kal módosítja és meghaladja az 500 E Ft-ot.
 = Jelentős összegű a terven felüli értékcsökkenés: a piaci érték 20%-kal tér el a könyvi értéktől és az eltérés meghaladja az 500 E Ft-ot.
 = Jelentős összegű a piaci és könyvi érték közötti különbség: lényeges az eszköz, amely a mérleg sor 20%-ának értékét képezi és nagyobb 500 E Ft-nál.
 = Lényeges összegű eszközök a valós értékelés szempontjából: Lényeges minden egyedileg lényegesnek minősített eszköz.
 = Egyedileg lényegesnek minősített eszközök: *nem merült fel.*
 Állománya leltárral fedett.

Alkalmazott leírási kulcsok

Megnevezés	Átlag (%)
100 E Ft alatti vagyoni jogok, szellemi termék	100,0
Vagyoni értékű jogok	10,0
Szellemi termékek	10,0
Üzleti vagy cégérték(, ha pozitív)	-

Szerkezete

Megnevezés	2006	Ellenőrzés	2007	Változás		T.évi összet.
E Ft		hatása		E Ft	%	%
Alapítás-átszervezés aktivált értéke						
Kísérleti fejlesztés aktivált értéke						
Vagyoni értékű jogok	2 730		3 666	936	134,29%	1,80%
- egyéb vagyoni értékű jog	2 730		3 666	936	134,29%	1,80%
Szellemi termékek	66 073		137 930	71 857	208,75%	67,70%
- saját tulajdonú szoftver	66 073		137 930	71 857	208,75%	67,70%
Üzleti vagy cégérték(, ha pozitív)	61 365		62 128	763	101,24%	30,50%
Immateriális javakra adott előlegek	35 800			-35 800		
Összesen:	165 968		203 724	37 756	122,75%	100,00%

Állomány mozgása

Megnevezés / E Ft	nyitó	növekedés	csökkenés	visszairás	átsorolások +/-	záró
BRUTTÓ ÉRTÉK	179 239	108 657	45 800			242 096
Vagyoni értékű jogok	6 860	1 980				8 840
- licencek, ide értve szoftver licence is	6 860	1 980				8 840
Szellemi termékek	75 214	80 914				156 128
- saját tulajdonú szoftver	75 214	80 914				156 128
Üzleti vagy cégérték(, ha pozitív)	61 365	15 763				77 128
Immateriális javakra adott előlegek	35 800	10 000	45 800			
Immateriális javak érték helyesbítése						
ÉRTÉKCSÖKKENÉS	13 271	25 102				38 373
Vagyoni értékű jogok	4 129	1 045				5 174
- licencek, ide értve szoftver licence is	4 129	1 045				5 174
Szellemi termékek	9 142	9 057				18 199
- saját tulajdonú szoftver	9 142	9 057				18 199
Üzleti vagy cégérték(, ha pozitív)		15 000				15 000
NETTÓ ÉRTÉK	165 968	83 555	45 800			203 723
Vagyoni értékű jogok	2 731	935				3 666
- licencek, ide értve szoftver licence is	2 731	935				3 666
Szellemi termékek	66 072	71 857				137 929
- saját tulajdonú szoftver	66 072	71 857				137 929
Üzleti vagy cégérték(, ha pozitív)	61 365	763				62 128
Immateriális javakra adott előlegek	35 800	10 000	45 800			

Immateriális javak - állománymozgása mozgásnemenként

Megnevezés / E Ft	2006	2007
Immateriális javak		
NÖVEKEDÉS	174 735	108 657
- vétel	174 735	108 657
CSÖKKENÉS	69 889	70 902
- apport	21 426	
- értékcsökkenés	48 463	10 102
- terven felüli értékcsökkenés		15 000
- egyéb		45 800

Számvetési törvény szerinti értékcsökkenés állománymozgása

Megnevezés / E Ft	nyitó	növekedés	csökkenés	visszairás	záró
ÉRTÉKCSÖKKENÉS VÁLTOZÁSA	13 271	25 102			38 373
TERV SZERINTI	13 271	10 102			23 373
- lineáris	11 440	10 032			21 472
- egyösszegű	1 831	70			1 901
TERVEN FELÜLI		15 000			15 000
- piaci értékelés miatt		15 000			15 000

Immateriális javak - adó törvény szerinti értékcsökkenés állománymozgása

Megnevezés	adó törvény	növekedés	csökkenés	visszairás	adó törvény
E Ft	nyitó				záró
Vagyoni értékű jogok	4 129	1 044			5 173
Szellemi termékek	10 457	9 058			19 515
Összesen:	14 586	25 102			39 688

Mutatók

Megnevezés	2006	2007	Változás
Immateriális javak részaránya:	6,90%	4,01%	58,12%
Immateriális javak aránya:	4,88%	3,40%	69,67%
Elhasználódás foka:	92,60%	84,15%	90,87%

A piaci értékelés elve, módszere: *nem merült fel.*

Terven felüli értékcsökkenések, kivezetések:

- egyéb: 15 000 E Ft.

Kutatás és a kísérleti fejlesztés tárgyévi költségei:

nem merült fel.

Üzleti könyveken kívüli állomány:

nem merült fel.

Terven felüli értékcsökkenés elszámolása, visszairása miatt:

nem merült fel.

Az értékcsökkenés megváltoztatásának hatása az eredményre:

0 E Ft.

A tárgyi eszközök bemutatása

Tartalma:

- épület,
- gép,
- berendezés,
- számítástechnika,
- jármű.

Értékelése-elszámolása:

- Az eszközcsoport mérlegteleinek mérlegkiszárolási időpontja: üzleti évet követő év február 29.
- A nyilvántartás alapja: a beszerzési érték, az apport érték, sajátos bekerülési értékek, a piaci ár illetve az előállítási költség.
- Az értékelés módja: egyedi.
- Maradványérték meghatározása: értéke kisebb az eredeti bekerülési érték 20%-nál, és 500 E Ft-nál.
- = Nem jelentős a maradványérték: ingatlanok, műszaki gép, berendezés, jármű, amely értéke a mérlegtétel 20%-át képezi és meghaladja az 500 E Ft-ot
- = Meghatározó jelentőségű tárgyi eszköz: a bruttó értékre vetített lineáris.
- Az értékcsökkenés elszámolási módja: az aktiválás napjától, a használat idejének egyedi megítélése szerint.
- Elszámolásának gyakorisága: havi.
- Terven felüli értékcsökkenés elszámolási módja: mérlegtételt 20%-kal módosítja és meghaladja az 500 E Ft-ot.
- = Jelentős összegű a terven felüli értékcsökkenés: a piaci érték 20%-kal tér el a könyvi értéktől és az eltérés meghaladja az 500 E Ft-ot.
- = Jelentős összegű a piaci és könyvi érték közötti különbség: lényeges az eszköz, amely a mérlegors 20%-ának értékét képezi és nagyobb 500 E Ft-nál.
- = Lényeges összegű eszközök a valós értékelés szempontjából: Lényeges minden egyedileg lényegesnek minősített eszköz.
nem került fel.
- = Egyedileg lényegesnek minősített eszközök:

Állománya leltárral fedett.

Alkalmazott leírási kulcsok

Megnevezés	Átlag (%)
100 E Ft alatt	100,00
100-200 E Ft között	50,00
Éves kulcsok szerint	
- épület	6,00
- gép	14,50
- berendezés	14,50
- számítástechnika	33,00
- jármű	20,00

Szerkezete

Megnevezés	2006	Ellenőrzés	2007	Változás		T.évi összet.
				E Ft	%	
E Ft		hatása				%
Ingtatlanok és kapcsolódó vagyoni jogok	16 496		15 307	-1 189	92,79%	34,11%
- ingatlanhoz kapcsolódó vagyoni jog	16 496		15 307	-1 189	92,79%	34,11%
Műszaki gép, berendezés, jármű	37 254		20 007	-17 247	53,70%	44,59%
- gép, berendezés	37 254		20 007	-17 247	53,70%	44,59%
Egyéb berendezés, jármű	14 279		9 559	-4 720	66,94%	21,30%
- gép, berendezés	14 279		9 559	-4 720	66,94%	21,30%
Összesen:	68 029		44 873	-23 156	65,96%	100,00%

Állomány mozgása

Megnevezés / E Ft	nyitó	növekedés	csökkenés	visszairás	átörölések +	záró
BRUTTÓ ÉRTÉK	237 239	2 103				239 342
Ingtatlanok és kapcsolódó vagyoni jogok	19 824					19 824
Műszaki gép, berendezés, jármű	182 252	1 478				183 730
Egyéb berendezés, jármű	35 163	625				35 788
ÉRTÉKCSÖKKENÉS	169 209	25 261				194 470
Ingtatlanok és kapcsolódó vagyoni jogok	3 328	1 190				4 518
Műszaki gép, berendezés, jármű	144 997	18 726				163 723
Egyéb berendezés, jármű	20 884	5 345				26 229
NETTÓ ÉRTÉK	68 030	-23 158				44 872
Ingtatlanok és kapcsolódó vagyoni jogok	16 496	-1 190				15 306
Műszaki gép, berendezés, jármű	37 255	-17 248				20 007
Egyéb berendezés, jármű	14 279	-4 720				9 559

Számviteli törvény szerinti értékcsökkenés állománymozgása

Megnevezés / E Ft	nyitó	növekedés	csökkenés	visszairás	záró
ÉRTÉKCSÖKKENÉS VÁLTOZÁSA	169 209	25 261			194 470
TERV SZERINTI	169 209	25 261			194 470
- lineáris	163 610	24 057			187 667
- egyösszegű	5 599	1 204			6 803

Tárgyi eszközök - adó törvény szerinti értékcsökkenés állománymozgása

Megnevezés	adó törvény	növekedés	csökkenés	visszairás	adó törvény
E Ft	nyitó				záró
Ingtatlanok és kapcsolódó vagyoni jogok	3 328	1 189			4 517
Műszaki gép, berendezés, jármű	144 998	18 725			163 723
Egyéb berendezés, jármű	20 883	5 347			26 230
Összesen:	169 209	25 261			194 470

Mutatók

Megnevezés	2006	2007	Változás %
Eszközök részaránya:	2,83%	0,88%	31,10%
Eszközök aránya:	2,00%	0,75%	37,50%
Elhasználódás foka:	28,68%	18,75%	65,38%
Tárgyi eszköz fedezettség:	4386,63%	11883,82%	270,91%
Tárgyi eszköz hatékonyság:	253,12%	392,45%	155,04%
Műszaki gépek aránya:	54,76%	44,59%	81,42%
Műszaki berendezések elhasználtsági foka:	20,44%	10,89%	53,27%

Befejezetlen állomány tartalma: *nem merült fel.*
A piaci értékelés elve, módszere: *nem merült fel.*
Terven felüli értékcsökkenések, kivételek: *nem merült fel.*
Üzleti könyveken kívüli állomány: *nem merült fel.*
Meghatározó jelentőségű tárgyi eszköz értékelésében bekövetkezett lényeges változás: *nem merült fel.*
Terven felüli értékcsökkenés elszámolása, visszairása miatt: *nem merült fel.*

A befektetett pénzügyi eszközök bemutatása**Tartalma:**

- részvények,
- üzletrészek,
- egyéb hosszú lejáratra kölcsönadott pénzeszközök,
- befektetett pénzügyi eszközök érték helyesbítése,
- befektetett pénzügyi eszközök értékelési különbözete.

Értékelése - elszámolása:

- Az eszközcsoport mérlegfőtételeinek mérlegkészítési időpontja: üzleti évet követő év február 29.
- A nyilvántartás alapja: a beszerzési, sajátos-, a folyósításkori érték illetve a piaci ár.
- Az értékelés módja:
= egyedi,
= nem jelentős mértékű árfolyam differencia eliminálásával számított,
- Értékvesztés elszámolása:
= Jelentős összegű az értékvesztés: mérlegtételt 20%-kal módosítja és meghaladja az 500 E Ft-ot.
= Jelentős összegű a piaci és könyvi érték közötti különbség: a piaci érték 20%-kal tér el a könyvi értéktől és az eltérés meghaladja az 500 E Ft-ot.
= Lényeges összegű eszközök a piaci értékelés szempontjából: lényeges az eszköz, amely a mérlegros 10%-ának értékét képezi és nagyobb 500 E Ft-nál.
Lényeges minden egyedileg lényegesnek minősített eszköz.
= Egyedileg lényegesnek minősített eszközök: *nem merült fel.*
Állománya egyeztetéssel igazolt.

Szerkezete

Megnevezés	2006	Ellenőrzés	2007	Változás		T.évi összet.
				E Ft	%	
		hatása				
Tartós részesedések kapcsolt váll.-ban	2 167 085		4 830 755	2 663 670	222,91%	99,91%
- anyavállalat és anya kapcsoltjai	2 135 700		4 722 120	2 586 420	221,10%	97,67%
- (25%-50%)- jelentős > 25%, társult	31 385		108 635	77 250	346,14%	2,25%
Egyéb tartósan adott kölcsön	4 147		4 147		100,00%	0,09%
Összesen:	2 171 232		4 834 902	2 663 670	222,68%	100,00%

Állomány mozgása

Megnevezés / E Ft	nyitó	növekedés	csökkenés	visszairás	átSOROLÁSOK +/-	záró
BRUTTÓ ÉRTÉK	2 198 933	2 686 420	22 750			4 862 603
Tartós részesedések kapcsolt váll.-ban	2 194 785	2 686 420	22 750			4 858 455
Egyéb tartósan adott kölcsön	4 148					4 148
ÉRTÉKVESZTÉS	27 700					27 700
Tartós részesedések kapcsolt váll.-ban	27 700					27 700
NETTÓ ÉRTÉK	2 171 233	2 686 420	22 750			4 834 903
Tartós részesedések kapcsolt váll.-ban	2 167 085	2 686 420	22 750			4 830 755
Egyéb tartósan adott kölcsön	4 148					4 148

Befektetett pénzügyi eszközök - állománymozgása mozgásmenekenként

Megnevezés / E Ft	2006	2007
Befektetett pénzügyi eszközök		
NÖVEKEDÉS	774 237	2 686 420
- apport		83 000
- vétel	774 237	2 603 420
CSÖKKENÉS		22 750
- eladás		22 750

Vételi- és névérték eltérései

Megnevezés E Ft	Beszerezési	Beszerezési	Piaci értékelés alapja		2007	2007
	vételi érték	névérték	Piaci ár %-a	ST/JT	Piaci érték	Auditált érték
(76%-...)- minősített többséget bizt.bef.						
EST Media Group Vagyonkezelő Kft.	2 201 110	506 000	n/a	99%	498 540	2 201 110
radiocafé Kft.	250 800	3 000	n/a	424%	12 723	250 800
GridLogic Kft.	974 700	925 000	n/a	106%	980 606	974 700
econet Invest Kft.	861 830	515 000	n/a	167%	861 640	861 830
Magyar Vendor Kft.	310 900	311 000	n/a	54%	166 903	283 200
SANORG Kft.	150 480	3 000	n/a	-943%	-28 301	150 480
eMusic Kft.	85 763	4 970	n/a	-561%	-27 867	8 635
(51%-75%)- többségi befolyás						
Sziget.hu Zrt.	100 000	14 000	n/a	706%	98 770	100 000
Összesen:	4 935 583	2 281 970			2 563 014	4 830 755

Mutatók

Megnevezés	2006	2007	Változás
			%
Eszközök részaránya:	90,27%	95,11%	105,36%
Eszközök aránya:	63,90%	80,61%	126,15%

Üzleti könyveken kívüli állomány: *nem merült fel.*Átsorolások egyéb követelésekre: *nem merült fel.*

Amennyiben a befektetett pénzügyi eszközök könyv szerinti értéke jelentősen meghaladja a valós értéket:

*nem merült fel.***A készletek bemutatása**

A társaság készlettel nem rendelkezik.

A követelések bemutatása

Tartalma:

- vevő,
- ki nem emelt.

Értékelése - elszámolása:

- Az eszközcsoport mérlegteleineinek mérlegkészítési időpontja: üzleti évet követő év február 29.

- A nyilvántartás alapja: a könyvi érték.

- Az értékelés módja:

= egyedi,

= nem jelentős mértékű árfolyam differencia eliminálásával számított.

- A devizamozgások a valódiság elve szerint értékeltek.

- Értékesítés elszámolása:

= Jelentős összegű az értékesítés:

mérlegfeltelt 5%-kal módosítja és meghaladja az 100 E Ft-ot.

- Valós értéken történő értékelés:

nem került alkalmazásra.

Állománya egyeztetéssel, analitikus nyilvántartással igazolt.

Alkalmazott értékesítési kulcsok

Megnevezés	Számviteli %
Felszámolás alatt	100,0
Csőd alatt	100,0
Egyezség alatt	egyes
Éven túli	100,0

Szerkezete

Megnevezés E Ft	2006	Ellenőrzés hatása	2007	Változás		T.évi összes. %
				E Ft	%	
Vevők	24 662		21 636	-3 026	87,73%	7,04%
- belföldi vevők	39 124		36 098	-3 026	92,27%	11,74%
- vevő értékesítés	-14 462		-14 462		100,00%	-4,70%
Követelések kapcsolt vállalkozással sz.	291 130		182 557	-108 573	62,71%	59,37%
Vevő követelések:	28 463		22 758	-5 705	79,96%	7,40%
- anyavállalat és kapcsolataival szem. köv.	24 391		22 758	-1 633	93,30%	7,40%
- (20%-25%) <-25% alatti, társult	4 072			-4 072		
Kölcsön adott pénzeszközök, kapcsolt	262 667		159 799	-102 868	60,84%	51,97%
- anyav. és kapcs.-nak kölcsön adott pénz	158 695		159 799	1 104	100,70%	51,97%
- (20%-25%) <-25% alatti, társult	103 972			-103 972		
Egyéb követelések	291 600		103 305	-188 295	35,43%	33,60%
Kölcsön adott pénzeszközök, nem kapcsolt	65 303		67 103	1 800	102,76%	21,82%
Adó/TB/vám kötelezettség átsorolás miatt	19 725		31 397	11 672	159,17%	10,21%
Egyéb átsorolt kötelezettség	158			-158		
Egyéb követelés	206 414		4 805	-201 609	2,33%	1,56%
Összesen:	607 392		307 498	-299 894	50,63%	100,00%

Követelések - számviteli törvény szerinti értékvesztése

Megnevezés						
	E Ft	nyitó	növekedés	csökkenés	visszairás	záró
Vevők		14 462				14 462
Összesen:		14 462				14 462

Mutatók

Megnevezés	2006	2007	Változás %
Eszközök részaránya:	63,35%	36,93%	58,30%
Eszközök aránya:	17,88%	5,13%	28,69%
Vevők szállítói aránya:	1153,54%	29,86%	2,59%
Vevők átfutási ideje (nap):	52,27	22,42	42,89%
Hitelfedezettségi mutató:	207,11%	57,32%	27,68%

Átsorolások:

nem merült fel.

Üzleti könyveken kívüli állomány:

nem merült fel.

Hátrasorolt eszközök értéke:

0 E Ft.

Az értékpapírok bemutatása

Tartalma:

- részvény,
- üzletrész,
- egyéb értékpapír.

Értékelése - elszámolása:

- Az eszközcsoport mérlegtételeinek mérlegképzési időpontja: üzleti évet követő év február 29.
- A nyilvántartás alapja: a beszerzési, sajtós-, illetve a folyószámla érték.
- Az értékelés módja: = egyedi,
- = nem jelentős mértékű árfolyam differencia eliminálásával számított.
- = Valós értéken történő értékelés: nem került alkalmazásra.
- Értékvesztés elszámolása: = Jelentős összegű az értékelés: mérlegtételt 20%-kal módosítja és meghaladja az 500 E Ft-ot.
- = Jelentős összegű a piaci és könyvi érték közötti különbség: a piaci érték 20%-kal tér el a könyvi értéktől és az eltérés meghaladja az 500 E Ft-ot.
- = Lényeges összegű eszközök a valós értékelés szempontjából: lényeges az eszköz, amely a mérlegesor 20%-ának értékét képezi és nagyobb 500 E Ft-nál. Lényeges minden egyedileg lényegesnek minősített eszköz.

Állománya egyzetéssel igazolt.

Szerkezete

Megnevezés	2006	Ellenőrzés	2007	Változás		T.évi összet.
				E Ft	%	%
E Ft		hatása				
Részesedés kapcsolt vállalkozásban	319 343		519 343	200 000	162,63%	100,00%
- (76%-...) - minősített többségi bef. leány	214 343		214 343		100,00%	41,27%
- (20%-25%) -<25% alatti, társult	105 000		305 000	200 000	290,48%	58,73%
Egyéb részesedés	15 000			-15 000		
Összesen:	334 343		519 343	185 000	155,33%	100,00%

Értékpapírok - állománymozgása

Megnevezés / E Ft	nyitó	növekedés	csökkenés	visszairás	átsorolások +-	záró
BRUTTÓ ÉRTÉK	370 139	200 000	39 000			531 139
Részesedés kapcsolt vállalkozásban	331 139	200 000				531 139
- anyavállalat és anya kapcsolatai	226 139	200 000				426 139
- (20%-25%) -<25% alatti, társult	105 000					105 000
Egyéb részesedés	39 000		39 000			
ÉRTÉKVESZTÉS	35 796		24 000			11 796
Részesedés kapcsolt vállalkozásban	11 796					11 796
- anyavállalat és anya kapcsolatai	11 796					11 796
Egyéb részesedés	24 000		24 000			
NETTÓ ÉRTÉK	334 343	200 000	15 000			519 343
Részesedés kapcsolt vállalkozásban	319 343	200 000				519 343
- anyavállalat és anya kapcsolatai	214 343	200 000				414 343
- (20%-25%) -<25% alatti, társult	105 000					105 000
Egyéb részesedés	15 000		15 000			

Vételi- és névérték eltérései

Megnevezés	Beszerzési	Beszerzési	Piaci értékelés alapja		2007	2007
	vételi érték	névérték	Piaci ár %-a	ST/JT	Piaci érték	Auditált érték
(76%-...) - minősített többséget bizt. befolyás						
Eco.Net Kft.	214 343	265 330	n/a	84%	223 726	214 343
(20%-25%) -25% alatt						
Marcus A. Kft.	105 000	710	n/a	15586%	110 662	105 000
HIGH-TECH Kft.	200 000	200 000	n/a	97%	194 580	200 000
Összesen:	519 343	466 040			528 968	519 343

Mutatók

Megnevezés	2006	2007	Változás
			%
Eszközök részaránya:	34,87%	62,38%	178,89%
Eszközök aránya:	9,84%	8,66%	88,01%
Rövid távú likviditás III.:	119,81%	97,87%	81,69%

Üzleti könyveken kívüli állomány: *nem merült fel.*

Hátrasorolt eszközök értéke: 0 E Ft.

Az üzleti évben közvetlenül vagy közvetve megszerzett saját részvények, üzletrészek együttes:

- száma: 0 db,
- névértéke: 0 E Ft.

A pénzeszközök bemutatása

Tartalma:

- pénztár,
- bankszámlák.

Értékelése - elszámolása:

- Az eszközcsoport mérlegfőteleinek mérlegkészítési időpontja: üzleti évet követő év február 29.
- A nyilvántartás alapja: a könyvi érték.
- Az értékelés módja: = egyedi,
- = nem jelentős mértékű árfolyam differencia eliminálásával számított.
- A devizamozgások a valódiság elve szerint értékelték.
- Elnyújtott értékesítés: *nem merült fel.*

Állománya egyeztetéssel, rovincsolással és tulajdonosi hitelesítéssel igazolt.

Szerkezete

Megnevezés	2006	Ellenőrzés	2007	Változás		T.évi összet.
				E Ft	%	%
E Ft		hatása				
Pénztárak	487		3 506	3 019	719,92%	61,47%
Bankbetétek	16 539		2 198	-14 341	13,29%	38,53%
Összesen:	17 026		5 704	-11 322	33,50%	100,00%

Mutatók

Megnevezés	2006	2007	Változás
			%
Eszközök részaránya:	1,78%	0,69%	38,76%
Eszközök aránya:	0,50%	0,10%	20,00%
Gyorsráta mutató:	5,81%	1,06%	18,24%

Az állományból idegen pénz: *nem merült fel.*

Az aktív időbeli elhatárolások bemutatása

Tartalma:

- bevételek miatt,
- költségek miatt,

Értékelése - elszámolása:

- Az eszközcsoport mérlegfőteleinek mérlegkészítési időpontja: üzleti évet követő év február 29.
- A nyilvántartás alapja: a számított érték.

Állománya analitikus nyilvántartással igazolt.

Szerkezete

Megnevezés	2006	Ellenőrzés	2007	Változás		T.évi összet.
				E Ft	%	%
E Ft		hatása				
Bevételek aktív időbeli elhatárolása	31 280		81 468	50 188	260,45%	99,90%
- árbevétel elhatárolás	3 840		1 318	-2 522	34,32%	1,62%
- kamat elhatárolás	27 440		35 720	8 280	130,17%	43,80%
- egyéb			44 430	44 430		54,48%
Költségek ráfordítások aktív időbeli elhatár.	2 710		81	-2 629	2,99%	0,10%
- költség elhatárolás	2 710		81	-2 629	2,99%	0,10%
Összesen:	33 990		81 549	47 559	239,92%	100,00%

Mutatók

Megnevezés	2006	2007	Változás
			%
Eszközök részaránya:	5,30%	20,96%	395,47%
Eszközök aránya:	1,00%	1,36%	136,00%

Aktív időbeli elhatárolások elszámolt értékesítése:

0 E Ft.

A céltartalékok bemutatása

Céltartalék képzés nem történt.

A kötelezettségek bemutatása**Hosszú lejáratú kötelezettségek****Tartalma:**

- hitelek,
- kölcsön,
- egyéb kötelezettségek.

Értékelése - elszámolása:

- A mérlegkészítés időpontja: üzleti évet követő év február 29.
- A nyilvántartás alapja: a könyvi érték.
- Az értékelés módja:
- = egyedi
- = nem jelentős mértékű árfolyam differencia eliminálásával számított.
- A devizamozgások a valódiság elve szerint értékelték.

Állománya egyeztetéssel igazolt.

Szerkezete

Megnevezés	2006	Ellenőrzés	2007	Változás		T.évi összet.
				E Ft	%	
		hatása				
Beruházási és fejlesztési hitelek	66 476		58 105	-8 371	87,41%	89,79%
Egyéb hosszú lejáratú kötelezettség	18 919		6 606	-12 313	34,92%	10,21%
Összesen:	85 395		64 711	-20 684	75,78%	100,00%

Hosszú lejáratú kötelezettségek - állományigazolások

Megnevezés / E Ft	2006	2007
Hosszú lejáratú kötelezettség		
- jelentőség nyitott	85 395	64 710
= rendezetlen	85 395	64 710
Összesen:	85 395	64 710

Mutatók

Megnevezés	2006	2007	Változás
			%
Kötelezettségek részaránya:	22,55%	10,76%	47,72%
Kötelezettségek aránya:	2,51%	1,08%	43,03%
Likviditási mutató:	253,19%	138,49%	54,70%
Hosszú távú likviditási mutató:	-32,41%	-18,04%	55,66%
Eladósodottság mértéke:	12,69%	11,27%	88,81%
Nettó eladósodottság:	-7,66%	5,51%	-71,93%
Árbevételre vetített eladósodottság:	-132,82%	166,76%	-125,55%
Kötelezettség/saját forrás aránya:	-2,95%	-1,23%	41,69%
Kölcsön fedezeti arány:	10,81%	10,04%	92,88%

Átsorolások rövid lejáratú kötelezettségekbe:

nem merült fel.

Üzleti könyveken kívüli állomány:

nem merült fel.

Rövid lejáratú kötelezettségek**Tartalma:**

- szállító,
- hitelek,
- egyéb kötelezettségek.

Értékelése - elszámolása:

- A mérlegkészítés időpontja: üzleti évet követő év február 29.
- A nyilvántartás alapja: a könyvi érték.
- Az értékelés módja:
- = egyedi,
- = nem jelentős mértékű árfolyam differencia eliminálásával számított.
- = Valós értéken történő értékelés: *nem került alkalmazásra.*
- A devizamozgások a valódiság elve szerint értékelték.

Állománya egyeztetéssel igazolt.

Szerkezele

Megnevezés	2006	Ellenőrzés	2007	Változás		T.évi összet.
				E Ft	%	
E Ft		hatása		E Ft	%	%
Rövid lejáratú hitelek	19 810		24 385	4 575	123,09%	4,55%
Szállítók	25 238		72 470	47 232	287,15%	13,51%
- belföldi	25 238		72 470	47 232	287,15%	13,51%
Rövid lejáratú kötelez. kapcsolt v.sz.	206 532		189 415	-17 117	91,71%	35,31%
Szállítói kötelezettségek	2 144		6 982	4 838	325,65%	1,30%
- anyavállalat és kapcsoljaival sz. kötelez.	720		720		100,00%	0,13%
- (20%-25%) <-25% alatti, társult	1 424		6 262	4 838	439,75%	1,17%
Hitelek, kölcsönök	202 722		172 433	-30 289	85,06%	32,14%
- anyavállalat és kapcsoljaival sz. kötelez.	200 722		171 539	-29 183	85,46%	31,98%
- (20%-25%) <-25% alatti, társult	2 000		894	-1 106	44,70%	0,17%
Egyéb kötelezettség	1 666			-1 666		
- (25%-50%) - jelentős > 25% társult	1 666			-1 666		
- (20%-25%) <-25% alatti, társult						
Egyéb rövid lejáratú kötelezettség	41 697		250 181	208 484	600,00%	46,64%
- dolgozói kötelezettség			96	96		0,02%
- adó/TB/vám kötelezettség	1 171		1 602	431	136,81%	0,30%
- lízingszámlás éven belüli részlete	13 221		11 751	-1 470	88,88%	2,19%
- egyéb kötelezettség	27 305		236 732	209 427	866,99%	44,13%
Összesen:	293 277		536 451	243 174	182,92%	100,00%

Rövid lejáratú kötelezettségek - értékelése

Megnevezés / E Ft	átért.előtt	évvégi átért.	átért.után
Rövid lejáratú hitelek	24 385		24 385
Szállítók	72 470		72 470
Rövid lejáratú kötelez. kapcsolt v.sz.	189 415		189 415
Egyéb rövid lejáratú kötelezettség	250 181		250 181
Összesen:	536 451		536 451

Mutatók

Megnevezés	2006	2007	Változás
			%
Kötelezettségek részaránya:	8,63%	8,94%	103,59%
Rövid távú likviditás I.:	326,91%	155,19%	47,47%
Rövid távú likviditás II.:	119,81%	97,87%	81,69%
Lekötöttségi mutató:	207,11%	57,32%	27,68%
Szállítók átfutási ideje (nap):	34,91	96,03	275,08%
Dinamikus likviditás:	-41,84%	-20,21%	48,30%
Kamatfedezettségi mutató:	901,93%	-32,08%	-3,56%
Rövid távú eladósodottság:	160,43%		

Átsorolások egyéb követelésekbe:

- tartozik egyenlegű egyéb kötelezettségek miatt: 31 397 E Ft.

Üzleti könyveken kívüli állomány:

nem merült fel.

Kötelezettségek között ki nem mutatott környezetvédelmi, helyreállítási kötelezettségek várható összege:

0 E Ft.

A passzív időbeli elhatárolások bemutatása

Tartalma:

- bevételek miatt,
- költségek miatt,
- halasztott bevételek miatt.

Értékelése - elszámolása:

- A mérlegkészítés időpontja: üzleti évet követő év február 29.
- A nyilvántartás alapja: a számított érték.

Állománya analitikus nyilvántartással igazolt.

Szerkezele

Megnevezés	2006	Ellenőrzés	2007	Változás		T.évi összet.
				E Ft	%	
E Ft		hatása		E Ft	%	%
Bevételek passzív időbeli elhatárolása	13 750		5 842	-7 908	42,49%	9,16%
- árbevétel elhatárolás	13 750		5 842	-7 908	42,49%	9,16%
Költségek ráfordítások passzív időbeli elh.	9 699		23 112	13 413	238,29%	36,22%
- költség elhatárolás	2 814		5 548	2 734	197,16%	8,70%
- ráfordítás elhatárolás	6 885		17 565	10 680	255,12%	27,53%
Halasztott bevételek	11 676		34 852	23 176	298,49%	54,62%
- kapott támogatás	11 676		34 852	23 176	298,49%	54,62%
Összesen:	35 125		63 806	28 681	181,65%	100,00%

Mutatók

Megnevezés	2006	2007	Változás
			%
Elhatárolások részaránya:	8,49%	9,60%	113,07%
Elhatárolások aránya:	1,03%	1,06%	102,91%

A saját tőke bemutatása**Tartalma:**

- jegyzett tőke,
- tartalékok,
- lekötött tartalék,
- tárgyévi eredmény.

Értékelése - elszámolása:

- A mérlegkészítés időpontja: üzleti évet követő év február 29.
- A nyilvántartás alapja: a könyvi érték.
- Valós értéken történő értékelés: *nem került alkalmazásra.*

Állománya egyeztetéssel igazolt.

Szerkezete

Megnevezés	2006	Ellenőrzés	2007	Változás		T.évi összet.
				E Ft	%	%
E Ft		hatása				
Jegyzett tőke	2 850 000		4 271 000	1 421 000	149,86%	80,09%
Tőketartalék	718 006		1 689 396	971 390	235,29%	31,68%
Eredménytartalék	-687 719		-590 823	96 896	85,91%	-11,08%
Mérleg szerinti eredmény	103 896		-36 948	-140 844	-35,56%	-0,69%
Összesen:	2 984 183		5 332 625	2 348 442	178,70%	100,00%

Jegyzett tőke - kapcsolt vállalkozások által jegyzett tételek

Megnevezés	2006	Ellenőrzés	2007	Változás		T.évi összet.
				E Ft	%	%
E Ft		hatása				
Egyéb vállalkozások által jegyzett	2 850 000		4 271 000	1 421 000	149,86%	80,09%
Összesen:	2 850 000		4 271 000	1 421 000	149,86%	80,09%

Állomány mozgása

Megnevezés	Jegyzett tőke	Tőketartalék	Eredménytartalék	Lekötött tartalék	Értékelési tartalék	Érték helyesbi-tés értékelési tartaléka	Valós értékelési tartaléka	Mérleg szerinti eredmény
Nyitó érték	2 850 000	718 006	-687 719					
Növekedések	1 421 000	971 390	103 896					
- tőkeemelés bejegyzéskor	1 421 000							
- előző évi MSZE átvezetése			103 896					
- ázsio (jegyzési érték-névérték)		971 390						
Csökkenések			7 000					
- pótbefizetés a tulajdonosnál			7 000					
Záró érték	4 271 000	1 689 396	-590 823					-36 948

Mutatók

Megnevezés	2006	2007	Változás
			%
Tőke aránya:	87,82%	88,91%	101,24%
Tőke részaránya:	721,17%	801,94%	111,20%
Befektetett eszközök fedezettsége:	124,07%	104,90%	84,55%
Saját tőke növekedési mutató:	104,71%	124,86%	119,24%
Saját tőke fordulat száma:	5,77%	3,30%	57,19%
Tőke hatékonysága:	3,48%	-0,69%	-19,83%

Üzleti könyveken kívüli állomány:

nem merült fel.

Osztalék kifizetés:

nem merült fel.

Az év rendkívüli eseményei:

nem kiemelt.

Az év rendkívüli eredményei:

nem kiemelt.

Az üzemi bevételek bemutatása**Tartalma:**

- belföldi,
- egyéb bevétel.

Értékelése - elszámolása:

- A nyilvántartás alapja: a könyvi érték.
- A devizamozgások a valódiság elve szerint értékelték.

Állománya analitikus nyilvántartással igazolt.

Szerkezete

Megnevezés	2006	Ellenőrzés	2007	Változás		T.évi összet.
				E Ft	%	%
E Ft		hatása				
Belföldi árbevétel	172 198		176 102	3 904	102,27%	76,44%
- anyavállalat és kapcsoljaitól sz. bevétel	63 011		70 993	7 982	112,67%	30,81%
- egyéb árbevétel	109 187		105 109	-4 078	96,27%	45,62%
Egyéb bevétel	73 804		54 289	-19 515	73,56%	23,56%
- egyéb	73 804		54 289	-19 515	73,56%	23,56%
Összesen:	246 002		230 391	-15 611	93,65%	100,00%

Szerkezele

Megnevezés	2006	Ellenőrzés	2007	Változás		T.évi összet.
				E Ft	%	
E Ft		hatása		E Ft	%	%
Egyéb bevétel						
- károk rendezései	2 560		15	-2 545	0,59%	0,03%
- kapott támogatások, működési célú	71 242		54 273	-16 969	76,18%	99,97%
- egyéb ki nem emelt	2		1	-1	50,00%	0,00%
Összesen:	73 804		54 289	-19 515	73,56%	100,00%

Bevételek, Export bevételek - szerkezele

Tevékenységek szerint (belföld + export)	Tevékenységek szerint	Piacok szerint		Devizák szerint	
		Megnevezés	Deviza értéke	Deviza neve	Deviza értéke
	Értéke E Ft-ban		E Ft-ban		devizában
Alaptevékenységek		Belföld	176 102	pl.: EUR	
Alaptevékenységek	176 102	EU-n belüli forg.:		pl.: USD	
Összesen:	176 102	Összesen:	176 102		

Mutatók

Megnevezés	2006	2007	Változás
			%
Bevételek részaránya:	37,47%	63,74%	170,11%
Bruttó termelési érték (E Ft):	172 198	176 102	102,27%
Árbevétel arányos eredmény:	-71,27%	-61,58%	86,40%
Tőkearányos eredmény:	-4,11%	-2,03%	49,39%
Eszközhatékonyág:	-3,61%	-1,81%	50,14%

Az üzemi költségek és ráfordítások bemutatása

Tartalma:

- költségnemi költségek,
- egyéb ráfordítások.

Értékelése - elszámolása:

- A nyilvántartás alapja: a könyvi érték.
 - A devizamozgások a valódiság elve szerint értékeltek.
 - Szokásos mértéke a számviteli politika szerinti.
 - Tipusa összköltségi, bontásában a közvetlen és az általános költségek elkülönülnek.
- Állománya analitikus nyilvántartással igazolt.

Szerkezele

Megnevezés	2006	Ellenőrzés	2007	Változás		T.évi összet.
				E Ft	%	
E Ft		hatása		E Ft	%	%
Költségnemi költségek						
- anyag jellegű	263 871		275 444	11 573	104,39%	81,29%
- személyi jellegű	22 863		25 796	2 933	112,83%	7,61%
- értékcsökkenés	80 329		35 361	-44 968	44,02%	10,44%
- aktivált saját teljesítmény	-5 229		-16 044	-10 815	306,83%	-4,74%
Egyéb ráfordítások	6 885		18 269	11 384	265,34%	5,39%
Összesen:	368 719		338 826	-29 893	91,89%	100,00%

Szerkezele

Megnevezés	2006	Ellenőrzés	2007	Változás		T.évi összet.
				E Ft	%	
E Ft		hatása		E Ft	%	%
Igénybe vett szolgáltatások						
- szállítás-rakodás, raktározás, csomagol.	122		558	436	457,38%	0,26%
- kölcsönzési-, bérleti díjak	23 529		25 960	2 431	110,33%	12,24%
- karbantartási költségek	101		51	-50	50,50%	0,02%
- posta-, távközlési szolgáltatások	3 602		2 833	-769	78,65%	1,34%
- oktatás és továbbképzés	470		167	-303	35,53%	0,08%
- hirdetés, reklám, propaganda szolgált.	18 352		50 095	31 743	272,97%	23,61%
- üzleti utak, kiküldetési költségek	48		716	668	1491,67%	0,34%
- egyéb szakértői szolgáltatások	31 931		30 119	-1 812	94,33%	14,20%
- cégtevékenység sajátosságai szolgáltatása	111 595		96 591	-15 004	86,55%	45,52%
- egyéb	12 415		5 088	-7 327	40,98%	2,40%
Összesen:	202 165		212 178	10 013	104,95%	100,00%

Szerkezele

Megnevezés	2006	Ellenőrzés	2007	Változás		T.évi összet.
				E Ft	%	
E Ft		hatása		E Ft	%	%
Egyéb szolgáltatások						
- biztosítási díjak	1 474			-165	88,81%	12,73%
- bankköltségek	1 670		799	-871	47,84%	7,77%
- hatósági díjak	7 700		8 177	477	106,19%	79,50%
- egyéb	1		1		100,00%	0,01%
Összesen:	10 845		10 286	-559	94,85%	100,00%

Egyéb ráfordítások - szerkezete

Megnevezés	2006	Ellenőrzés	2007	változás		T.évi összet.
				E Ft	%	%
E Ft		hatása				
Egyéb ráfordítások:						
- értékvesztés követelésre elszámolt	3 761			-3 761		
- terven felüli értékcsökkenés			15 000	15 000		82,11%
- helyi iparüzési adó	2 485		2 572	87	103,50%	14,08%
- APÉH-, TB-, bírság, büntetés, kés. kamat	619		623	4	100,65%	3,41%
- egyéb:	20		74	54	370,00%	0,41%
Összesen	6 885		18 269	11 384	265,34%	100,00%

Mutatók

Megnevezés	2006	2007	Változás
			%
Költségek aránya:	221,16%	211,89%	95,81%
Üzemi eredményszint:	67,18%	69,44%	103,36%
Termelési költségszint:	213,16%	191,14%	89,67%
Anyaghányad:	153,24%	156,41%	102,07%
Bérhányad:	13,28%	14,65%	110,32%
Értékcsökkenési hányad:	46,65%	20,08%	43,04%

Kiemelt állományváltozások:

nem merült fel.

Környezetvédelemmel kapcsolatosan elszámolt költségek:

0 E Ft.

Pénzügyi eredmények bemutatása

Tartalma:

- pénzügyi bevételek,
- pénzügyi ráfordítások.

Értékelése - elszámolása:

- A nyilvántartás alapja:
- A devizamozgások a valódiság elve szerint értékelték.
- Valós értéken történő értékelés:

a könyvi érték.

nem került alkalmazásra.

Állománya analitikus nyilvántartással igazolt.

Szerkezete

Megnevezés	2006	Ellenőrzés	2007	változás		T.évi összet.
				E Ft	%	%
E Ft		hatása				
Pénzügyi bevételek						
Kapott osztalék, részesedés			44 430	44 430		45,55%
- anyavállalat és kapcsoljaitól sz. osztalék			20 807	20 807		21,33%
- egyéb vállalkozástól szárm. osztalék			23 623	23 623		24,22%
Részesedés értékesít árfolyamnyeresége	180 000		31 250	-148 750	17,36%	32,04%
- (50% / 33%) - közös vezetésű			31 250	31 250		32,04%
- (...-19%) -egyéb nem társult	180 000			-180 000		
Egyéb kapott kamatok, kamat jellegű bev.	24 138		21 613	-2 525	89,54%	22,16%
- anyavállalat és kapcsoljaitól sz. kamat	12 040		14 004	1 964	116,31%	14,36%
- (...-19%) -egyéb nem társult	17 924			-17 924		
- egyéb vállalkozástól származó kamat	-5 826		7 609	13 435	-130,60%	7,80%
= egyéb forgó kamat, árfolyamnyereség	-5 826		7 609	13 435	-130,60%	7,80%
Pénzügyi műveletek egyéb bevételei	127		255	128	200,79%	0,26%
- devizás eszköz, forrás árfolyamnyeresége	127		255	128	200,79%	0,26%
Összesen:	204 265		97 548	-106 717	47,76%	100,00%
Fizetett kamatok, kamatjellegű ráfordítások	13 011		27 973	14 962	215,00%	97,80%
- anyavállalat és kapcsoljainak fiz kamat	5 874		16 002	10 128	272,42%	55,95%
- (...-19%) -egyéb nem társult	7 208			-7 208		
- egyéb vállalkozásnak fizetett kamat	-71		11 971	12 042	-16860,56%	41,85%
Részesedések, ép, bankbet. értékvesztése	24 000			-24 000		
- részesedések értékvesztése	24 000			-24 000		
Pénzügyi műveletek egyéb ráfordításai	1 708		629	-1 079	36,83%	2,20%
- devizás eszköz, forrás árfolyamvesztése	1 707		629	-1 078	36,85%	2,20%
- egyéb ki nem emelt tételek	1			-1		
Összesen:	38 719		28 602	-9 039	73,87%	100,00%
Egyenleg	165 546		68 946	-96 600	41,65%	

Rendkívüli eredmények bemutatása**Tartalma:**

- rendkívüli bevételek,
- rendkívüli ráfordítások.

Értékelése - elszámolása:

- A nyilvántartás alapja: a könyvi érték.
- A devizamozgások a valóság elve szerint értékelték.

Állománya bizonylati alátámasztással igazolt.

Szerkezete

Megnevezés	2006	Ellenőrzés	2007	változás		T.évi összes.
				E Ft	%	
E Ft		hatása		E Ft	%	%
Rendkívüli bevételek						
apportbevitel létesítő okirat szerinti értéke	83 000			-83 000		
egyéb rendkívüli tételek	67		2 634	2 567	3931,34%	100,00%
- fejlesztési pénzeszköz átvétel	57		2 635	2 578	4622,81%	100,04%
- kötelezettség elengedés	10			-10		
- egyéb			-1	-1		-0,04%
Összesen:	83 067		2 634	-80 433	3,17%	100,00%
Rendkívüli ráfordítások						
apportbevitel nyilvántartási értéke	21 426			-21 426		
rendkívüli tételek	131		93	-38	70,99%	100,00%
- elengedett követelés	131		93	-38	70,99%	100,00%
Összesen:	21 557		93	-21 464	0,43%	100,00%
Egyenleg	61 510		2 541	-58 969	4,13%	

Mutatók

Megnevezés	2006	2007	Változás
			%
Bevételek részaránya:	15,58%	0,80%	5,13%
Ráfordítások részaránya:	5,76%	0,03%	0,52%
Rendkívüli eredményszint:	385,34%	2832,26%	735,00%

Az eredményelszámolás bemutatása**Tartalma:**

- üzleti eredmény,
- egyéb eredmények,
- eredmény-elszámolás.

Értékelése - elszámolása:

- A nyilvántartás alapja: a könyvi érték.
- A nyereséget terhelő kötelezettségeket az adómérleg részletezi.

Állománya elszámolással igazolt.

Szerkezete

Megnevezés	2006	Ellenőrzés	2007	változás		T.évi összes.
				E Ft	%	
E Ft		hatása		E Ft	%	%
Üzemi eredmény	-122 717		-108 435	14 282	88,36%	293,48%
Pénzügyi eredmény	165 546		68 946	-96 600	41,65%	-186,60%
Szokásos eredmény	42 829		-39 489	-82 318	-92,20%	106,88%
Rendkívüli eredmény	61 510		2 541	-58 969	4,13%	-6,88%
Adózás előtti eredmény	104 339		-36 948	-141 287	-35,41%	100,00%
Társasági adó kötelezettség						
Különadó kötelezettség	443			-443		
Adózott eredmény	103 896		-36 948	-140 844	-35,56%	
Mérleg szerinti eredmény	103 896		-36 948	-140 844	-35,56%	100,00%

Eredményelszámolások - állományváltozás

Megnevezés	2006	Ellenőrzés	2007	változás
Adózás előtti eredmény:	104 339		-36 948	-35,41%
+ Tao. adóalapnövelők:	105 516		51 077	48,41%
- Tao. adóalapcsökkentők:	209 855		82 426	39,28%
=Társasági adóalap:			-68 297	
-Számított társasági adó:				
- Társasági adókedvezmények:				
- Különadó:	443			
=Adózott eredmény:	103 896		-36 948	-35,56%
Eredménytartalék igénybevétele osztalékra				
Osztalékfelírás:				
Mérleg szerinti eredmény:	103 896		-36 948	-35,56%

Eredményelszámolások - maximális osztalék

Megnevezés	2006	2007	változás
E Ft			%
+ jegyzett tőke	2 850 000	4 271 000	149,86%
- jegyzett, de be nem fiz. tőke			
+ tőketartalék	718 006	1 689 396	235,29%
+ eredménytartalék	-687 719	-590 823	85,91%
+ lekötött tartalék			
+ értékelési tartalék			
+ képződött adózott eredmény	103 896	-36 948	-35,56%
= Saját tőke osztalék fizetés előtt	2 984 183	5 332 625	178,70%
- lekötött tartalék			
- értékelési tartalék			
- jegyzett tőke	-2 850 000	-4 271 000	149,86%
= Osztalék fedezet	134 183	1 061 625	791,18%
+ pozitív eredménytartalék			
+ képződött eredmény	103 896		
= Osztalék forrása	103 896		
= MAXIMÁLISAN kifizethető osztalék	103 896		

Mutatók

Megnevezés	2006	2007	Változás
			%
Eredmény aránya:	99,58%	100,00%	100,42%
Eredmény részaránya:	19,48%	-11,18%	-57,39%
Jövedelmezőség:	19,48%	-11,18%	-57,39%
Eszközfordítási sebesség:	5,07%	2,94%	57,99%
Tőkeáttételi ráta	113,87%	112,47%	98,77%
Saját tőke-arányos nyereség (ROE)	3,48%	-0,69%	-19,83%
Eszközarányos nyereség (ROA)	3,45%	-0,15%	-4,33%
Adó és kamatfizetés előtti er. (EBIT)	117 350	-8 975	-7,65%
Adó, kamat, écs. előtti er. (EBDIT)	197 679	26 386	13,35%

Adózott eredmény felhasználására javaslat:

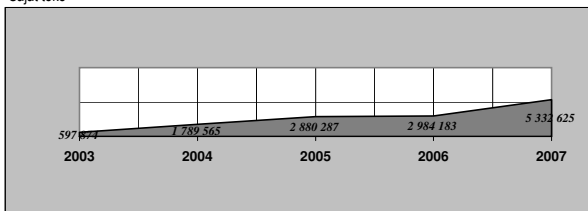
- eredménytartalékba helyezés: -36 948 E Ft.

Képződött negatív adóalapnál rendelkezés:

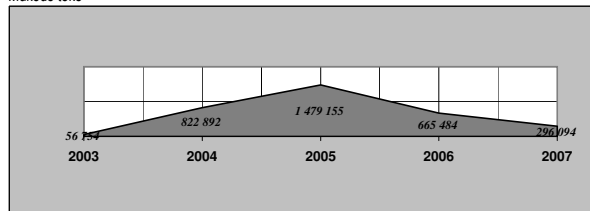
- következő években bevonható.

Lényegesebb adatok	2003	2004	2005	2006	2007
Megnevezés	tény	tény	tény	tény	tény
Saját tőke	597 874	1 789 565	2 880 287	2 984 183	5 332 625
Értékesítés nettó árbevétele	287 881	408 829	236 568	172 198	176 102
Mérleg szerinti eredmény	10 366	29 194	-161 622	103 896	-36 948
Árrézsint	98,95%	99,11%	99,17%	98,25%	97,34%
Működő tőke	56 754	822 892	1 479 155	665 484	296 094
Kötelezettségek/saját tőke	24%	14%	13%	13%	11%
Mérlegfőösszeg	747 298	2 040 152	3 339 122	3 397 980	5 997 593
Saját tőke/jegyzett tőke	88%	63%	101%	105%	125%
Adózott eredmény/jegyzett tőke	2%	1%	-6%	4%	-1%

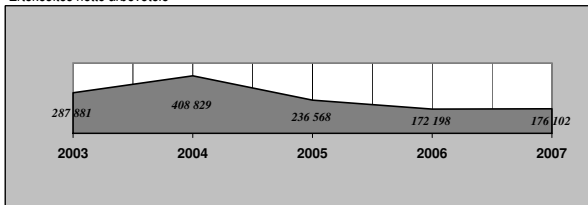
Saját tőke



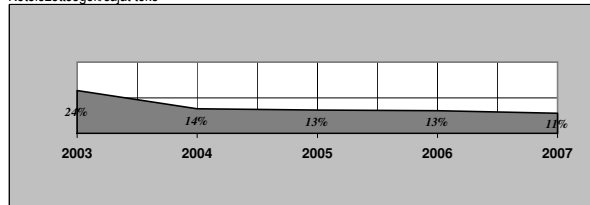
Működő tőke



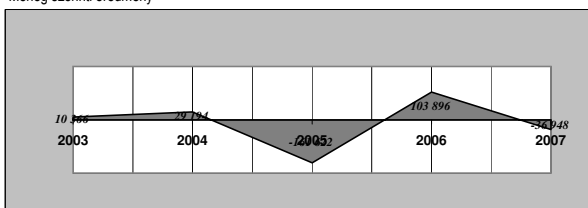
Értékesítés nettó árbevétele



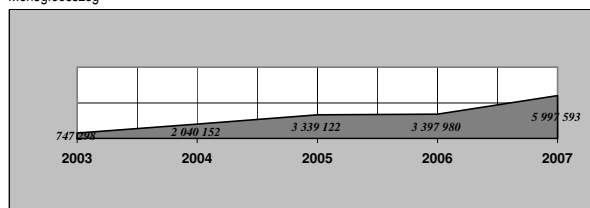
Kötelezettségek/saját tőke



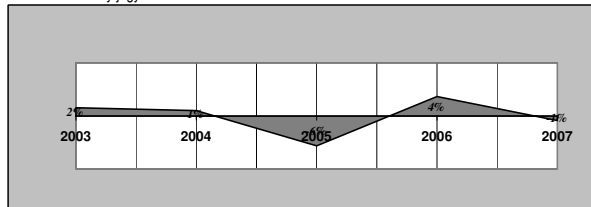
Mérleg szerinti eredmény



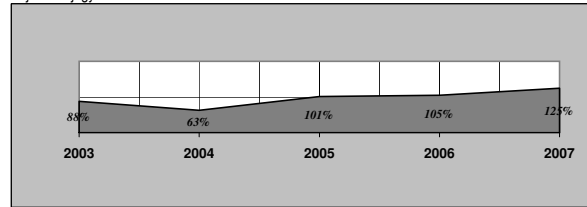
Mérlegfőösszeg



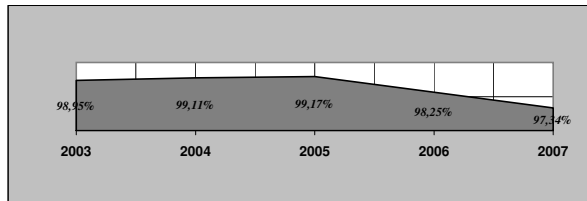
Adózott eredmény/jegyzett tőke



Saját tőke/jegyzett tőke



Árrésszint

**Kiegészítő adatok**

Létszám adatok

	fő	2006	2007
fizikai létszám			
nem fizikai létszám		10	11
Összes létszám		10	11

Átlag bérek

	Ft / fő / hó	2006	2007
fizikai átlag bér			
nem fizikai átlag bér		127 053	129 922
Összes átlag bér		127 053	129 922

Egyéb személyi jellegű kifizetések

	E Ft / év	2006	2007
- ösztönzési		505	909
- szociális		4	
- egyéb		1 313	1 387
Összes személyi jellegű		1 822	2 296
Társadalombiztosítási kiadások		5 106	6 090
Béradók:			
- munkaadói		438	441
- szakképzési		226	210

Részvények jellemzése

	2006	2007
részvényfajták	törzs	törzs
darabszám	28 500 000	42 710 000
névérték (Ft)	100	100
- ebből tárgyévi kibocsátás (Ft)	-	1 421 000 000
kibocsátott átváltoztatható kötvény száma	0	0
kibocsátott átváltoztatható kötvény értéke (Ft)	0	0

Budapest,
2008. március 25.

dr. Balázs Csaba
1118 Budapest, Kelenhegyi u. 42/a
net.hu Média, Telekommunikációs és Vagyonkezelő Ny

Kiemelt mutatók tartalma**IMMATERIÁLIS JAVAK**

Megnevezés	Mutató tartalma	Minősítése
Immateriális javak részaránya:	$\frac{\text{immateriális javak}}{\text{befektetett eszközök}}$	a relatív súlyarány megfelelése
Immateriális javak aránya:	$\frac{\text{immateriális javak}}{\text{eszközök összesen}}$	a relatív súlyarány megfelelése
Elhasználódás foka:	$\frac{\text{immateriális javak}}{\text{immateriális javak bruttó értéke}}$	kedvező, ha a mutató értéke 50 %-nál nagyobb

TÁRGYI ESZKÖZÖK

Megnevezés	Mutató tartalma	Minősítése
Eszközök részaránya:	$\frac{\text{tárgyi eszközök}}{\text{befektetett eszközök}}$	a relatív súlyarány megfelelése
Eszközök aránya:	$\frac{\text{tárgyi eszközök}}{\text{eszközök összesen}}$	a relatív súlyarány megfelelése
Elhasználódás foka:	$\frac{\text{tárgyi eszközök}}{\text{tárgyi eszközök bruttó értéke}}$	kedvező, ha a mutató értéke 50 %-nál nagyobb
Tárgyi eszköz fedezettség:	$\frac{\text{saját tőke}}{\text{tárgyi eszközök}}$	kedvező, ha a saját tőke elsődlegesen a tárgyi eszközökre nyújt fedezetet. Kedvező: 100% -150 %
Tárgyi eszköz hatékonyság:	$\frac{\text{értékesítés nettó árbevétele}}{\text{tárgyi eszközök}}$	kedvező, ha értéke minél nagyobb, de mértéke függ a tevékenység eszközigényességétől
Műszaki gépek aránya:	$\frac{\text{műszaki berendezések, gépek, járműve}}{\text{tárgyi eszközök}}$	a gépesítettség mértékére utal, a tevékenység élő munkaigényétől is függ
Műszaki berendezések elhasználtsági foka:	$\frac{\text{műszaki berendezések, gépek, járműve}}{\text{műszaki eszközök bruttó értéke}}$	kedvező, ha a mutató értéke 50 %-nál nagyobb

BEFEKTETETT PÉNZÜGYI ESZKÖZÖK

Megnevezés	Mutató tartalma	Minősítése
Eszközök részaránya:	$\frac{\text{befektetett pénzügyi eszközök}}{\text{befektetett eszközök}}$	a relatív súlyarány megfelelése
Eszközök aránya:	$\frac{\text{befektetett pénzügyi eszközök}}{\text{eszközök összesen}}$	a relatív súlyarány megfelelése

KÉSZLETEK

Megnevezés	Mutató tartalma	Minősítése
Eszközök részaránya:	$\frac{\text{készletek}}{\text{forgóeszközök}}$	a relatív súlyarány megfelelése
Eszközök aránya:	$\frac{\text{készletek}}{\text{eszközök összesen}}$	a relatív súlyarány megfelelése
Készletek szállítói aránya:	$\frac{\text{készletek}}{\text{szállítók}}$	az egynél kisebb mutató jelzi, hogy pénzügyi zavarok lehetnek a működésben
Készletek fordulatszáma:	$\frac{\text{értékesítés nettó árbevétele}}{\text{készletek}}$	kedvező, ha a mutató minél nagyobb, figyelembe véve a szakágazati sajátosságokat
Készlet/költség arány:	$\frac{\text{készletek}}{\text{anyagköltségek + ELABÉ}}$	kedvező, ha a mutató minél kisebb, figyelembe véve a szakágazati sajátosságokat

KÖVETELÉSEK

Megnevezés	Mutató tartalma	Minősítése
Eszközök részaránya:	$\frac{\text{követelések}}{\text{forgóeszközök}}$	a relatív súlyarány megfelelése
Eszközök aránya:	$\frac{\text{követelések}}{\text{eszközök összesen}}$	a relatív súlyarány megfelelése
Vevők szállítói aránya:	$\frac{\text{vevők}}{\text{szállítók}}$	az egynél kisebb mutató jelzi, hogy a vevőállományt a szállítók finanszírozzák. Ez fizetési gondot jelenthet.
Vevők átfutási ideje (nap):	$\frac{\text{átlagos vevőállomány}}{\text{értékesítés nettó árbevétele}}$	kedvező, ha a mutató értéke minél kisebb, ill. az előző évhez képest csökkenő
Hitelfedezettségi mutató:	$\frac{\text{követelések}}{\text{rövid lejáratú kötelezettségek}}$	kedvező, ha 100 %-nál magasabb, figyelembe véve a követelések befolyásának valószínűségét

ÉRTÉKPAPÍROK

Megnevezés	Mutató tartalma	Minősítése
Eszközök részaránya:	$\frac{\text{értékpapírok}}{\text{forgóeszközök}}$	a relatív súlyarány megfelelése

Eszközök aránya:	$\frac{\text{értékpapírok}}{\text{eszközök összesen}}$	a relatív súlyarány megfelelése
Rövid távú likviditás III.:	$\frac{\text{értékpapírok} + \text{pénzeszközök}}{\text{rövid lejáratú kötelezettségek}}$	kedvező, ha a napra kész fizetőképességmértéke 1,6 -1,8-nél magasabb

PÉNZESZKÖZÖK

Megnevezés	Mutató tartalma	Minősítése
Eszközök részaránya:	$\frac{\text{pénzeszközök}}{\text{forgóeszközök}}$	a relatív súlyarány megfelelése
Eszközök aránya:	$\frac{\text{pénzeszközök}}{\text{eszközök összesen}}$	a relatív súlyarány megfelelése
Gyorsráta mutató:	$\frac{\text{likvid pénzeszközök}}{\text{rövid lejáratú kötelezettségek}}$	kedvező, ha az azonnali fizetőképesség értéke legalább 1,6 -1,8, ill. az előző évhez képest növekvő

AKTÍV IDŐBELI ELHATÁROLÁSOK

Megnevezés	Mutató tartalma	Minősítése
Eszközök részaránya:	$\frac{\text{aktív időbeli elhatárolások}}{\text{aktív elhatárolások+követelések}}$	a relatív súlyarány megfelelése
Eszközök aránya:	$\frac{\text{aktív időbeli elhatárolások}}{\text{eszközök összesen}}$	a relatív súlyarány megfelelése

CÉLTARTALÉKOK

Megnevezés	Mutató tartalma	Minősítése
Céltartalékok részaránya:	$\frac{\text{céltartalékok}}{\text{források összesen}}$	a relatív súlyarány megfelelése
Könyvön kívüli kockázat:	$\frac{\text{céltartalékok}}{\text{kötelezettségek}}$	a relatív súlyarány megfelelése

HÁTRASOROLT KÖTELEZETTSÉGEK

Megnevezés	Mutató tartalma	Minősítése
Hátrasorolt kötelezettségek részaránya:	$\frac{\text{hátrasorolt kötelezettségek}}{\text{kötelezettségek}}$	a relatív súlyarány megfelelése
Hátrasorolt kötelezettségek aránya:	$\frac{\text{hátrasorolt kötelezettségek}}{\text{források összesen}}$	a relatív súlyarány megfelelése

HOSSZÚ LEJÁRATÚ KÖTELEZETTSÉGEK

Megnevezés	Mutató tartalma	Minősítése
Kötelezettségek részaránya:	$\frac{\text{hosszú lejáratú kötelezettségek}}{\text{kötelezettségek}}$	a relatív súlyarány megfelelése
Kötelezettségek aránya:	$\frac{\text{hosszú lejáratú kötelezettségek}}{\text{források összesen}}$	a relatív súlyarány megfelelése
Likviditási mutató:	$\frac{\text{forgóeszközök}}{\text{kötelezettségek}}$	kedvező, ha a mutató minél nagyobb, figyelembe véve a szakágazati sajátosságokat
Hosszú távú likviditási mutató:	$\frac{\text{üzemi tevékenység eredménye}}{\text{kötelezettségek}}$	kedvező, ha a mutató értéke 30% feletti
Eladósodottság mértéke:	$\frac{\text{kötelezettségek}}{\text{saját tőke}}$	kedvező, ha a mutató értéke 150 -180% feletti
Nettó eladósodottság:	$\frac{\text{kötelezettségek-követelések}}{\text{saját tőke}}$	kedvező, ha a mutató minél kisebb, figyelembe véve a szakágazati sajátosságokat
Árbevételre vetített eladósodottság:	$\frac{\text{kötelezettség} - (\text{pénz} + \text{értékpapír})}{\text{értékesítés nettó árbevétele}}$	kedvező, ha 100%-nál lényegesen kisebb és közelíti az árbevétel arányos eredmény mértéket.
Kötelezettség/saját forrás aránya:	$\frac{\text{hosszú lejáratú kötelezettségek}}{\text{saját tőke+hosszú l. kötelezett.}}$	kedvező, ha a mutató minél kisebb, figyelembe véve a szakágazati sajátosságokat
Kölcsön fedezeti arány:	$\frac{\text{kötelezettségek-likvid eszközök}}{\text{saját tőke+kötelezett.-likv.eszk.}}$	a saját és idegenforrások nem likvid eszközökkel fedezett arányát jellemzi

RÖVID LEJÁRATÚ KÖTELEZETTSÉGEK

Megnevezés	Mutató tartalma	Minősítése
Kötelezettségek részaránya:	$\frac{\text{rövid lejáratú kötelezettségek}}{\text{források összesen}}$	a relatív súlyarány megfelelése
Rövid távú likviditás I.:	$\frac{\text{forgóeszközök}}{\text{rövid lejáratú kötelezettségek}}$	a nemzetközi gyakorlat szerint 200% körül elfogadható
Rövid távú likviditás II.:	$\frac{\text{forgóeszközök-követelések}}{\text{rövid lejáratú kötelezettségek}}$	kedvező, ha a mutató értéke minél magasabb, ill. javuló tendenciájú
Lekötöttségi mutató:	$\frac{\text{követelések}}{\text{rövid lejáratú kötelezettségek}}$	kedvező, ha a mutató értéke egynél nagyobb

Szállítók átfutási ideje (nap):	$\frac{\text{szállítók}}{\text{anyagjellegű ráfordítások}}$	kedvező, ha a mutató minél kisebb, figyelembe véve a szakágazati sajátosságokat
Dinamikus likviditás:	$\frac{\text{üzemi tevékenység eredménye}}{\text{rövid lejáratú kötelezettségek}}$	kedvező, ha a mutató értéke meghaladja az 50%-ot
Kamatfedezetségi mutató:	$\frac{\text{adózás előtti eredmény+kamat}}{\text{tendő kamatok és kamatjellegű ráfordít}}}$	kedvező, ha 100% felett minél magasabb az értéke
Rövid távú eladósodottság:	$\frac{\text{rövid kötelezets. - (pénz + értékpapír)}}{\text{értékesítés nettó árbevétele}}$	kedvező, ha a mutató értéke minél kisebb, ill. csökkenő tendenciájú

PASSZÍV IDŐBELI ELHATÁROLÁSOK

Megnevezés	Mutató tartalma	Minősítése
Elhatárolások részaránya:	$\frac{\text{passzív időbeli elhatárolások}}{\text{passzív elhatárolások+kötelez.}}$	a relatív súlyarány megfelelése
Elhatárolások aránya:	$\frac{\text{passzív időbeli elhatárolások}}{\text{források összesen}}$	a relatív súlyarány megfelelése

SAJÁT TŐKE

Megnevezés	Mutató tartalma	Minősítése
Tőke aránya:	$\frac{\text{saját tőke}}{\text{források összesen}}$	a relatív súlyarány megfelelése
Tőke részaránya:	$\frac{\text{saját tőke}}{\text{kötelezettségek}}$	kedvező, ha a mutató minél nagyobb, figyelembe véve a szakágazati sajátosságokat
Befektetett eszközök fedezettsége:	$\frac{\text{saját tőke}}{\text{befektetett eszközök}}$	kedvező, ha a mutató minél nagyobb, figyelembe véve a szakágazati sajátosságokat
Saját tőke növekedési mutató:	$\frac{\text{saját tőke}}{\text{jegyzett tőke}}$	kedvező, ha a mutató 1-nél nagyobb, 1-nél kisebb mutató tőke vesztesre utal.
Saját tőke fordulat száma:	$\frac{\text{értékesítés nettó árbevétele}}{\text{saját tőke}}$	kedvező, ha a megtérülés minél nagyobb. A saját tőke növekedési mutatójával együtt értékelendő.
Tőke hatékonysága:	$\frac{\text{adózott eredmény}}{\text{saját tőke}}$	a tőke megtérülés forgási sebességét jelző mutatószám

ÜZEMI BEVÉTELEK

Megnevezés	Mutató tartalma	Minősítése
Bevételek részaránya:	$\frac{\text{üzemi tevékenység eredménye}}{\text{összes bevétel}}$	a relatív súlyarány megfelelése
Bruttó termelési érték (E Ft):	nettó árbevétel + STKÁV	a cég egyik fő termelési jellemzője
Export arány:	$\frac{\text{export értékesítés nettó árbevétele}}{\text{értékesítés nettó árbevétele}}$	a relatív súlyarány megfelelése
Árbevétel arányos eredmény:	$\frac{\text{üzemi tevékenység eredménye}}{\text{értékesítés nettó árbevétele}}$	szakágazati átlaghoz viszonyítva értékelhető
Tőkearányos eredmény:	$\frac{\text{üzemi tevékenység eredménye}}{\text{saját tőke}}$	más vállalkozáshoz hasonlítható
Eszközhatékonyság:	$\frac{\text{üzemi tevékenység eredménye}}{\text{eszközök összesen}}$	az eszközök hatékonyságát jellemző mutató

ÜZEMI KÖLTSÉGEK

Megnevezés	Mutató tartalma	Minősítése
Költségek aránya:	$\frac{\text{üzemi költségek}}{\text{üzemi bevételek}}$	a relatív súlyarány megfelelése
Üzemi eredményszint:	$\frac{\text{üzemi bevételek}}{\text{üzemi költségek}}$	az üzemi munka jövedelmezőségét jellemző mutató
Termelési költségszint:	$\frac{\text{összes költség}}{\text{bruttó termelési érték}}$	kedvező, ha a mutató értéke minél kisebb, ill. csökkenő tendenciájú
Anyaghányad:	$\frac{\text{anyagjellegű ráfordítások}}{\text{bruttó termelési érték}}$	aránymutató
Bérhányad:	$\frac{\text{személyi jellegű ráfordítások}}{\text{bruttó termelési érték}}$	aránymutató
Értékcsökkenési hányad:	$\frac{\text{értékcsökkenési leírás}}{\text{bruttó termelési érték}}$	aránymutató

PÉNZÜGYI MŰVELETEK EREDMÉNYE

Megnevezés	Mutató tartalma	Minősítése
Bevételek részaránya:	$\frac{\text{pénzügyi műveletek bevételei}}{\text{összes bevétel}}$	a relatív súlyarány megfelelése

Ráfordítások részaránya:	$\frac{\text{pénzügyi műveletek ráfordításai}}{\text{összes költség} + \text{ráfordítás}}$	a relatív súlyarány megfelelése
Pénzügyi eredményszint:	$\frac{\text{pénzügyi műveletek bevételei}}{\text{pénzügyi műveletek ráfordításai}}$	a pénzügyi munka jövedelmezőségét jellemző mutató

RENDKÍVÜLI EREDMÉNY

Megnevezés	Mutató tartalma	Minősítése
Bevételek részaránya:	$\frac{\text{rendkívüli bevételek}}{\text{összes bevétel}}$	a relatív súlyarány megfelelése
Ráfordítások részaránya:	$\frac{\text{rendkívüli ráfordítások}}{\text{összes költség} + \text{ráfordítás}}$	a relatív súlyarány megfelelése
Rendkívüli eredményszint:	$\frac{\text{rendkívüli bevételek}}{\text{rendkívüli ráfordítások}}$	a rendkívüli tételek jövedelmezőségét jellemző mutató

EREDMÉNYELSZÁMOLÁSOK

Megnevezés	Mutató tartalma	Minősítése
Eredmény aránya:	$\frac{\text{mérleg szerinti eredmény}}{\text{adózás előtti eredmény}}$	a relatív súlyarány megfelelése
Eredmény részaránya:	$\frac{\text{mérleg szerinti eredmény}}{\text{összes bevétel}}$	összesített jövedelmezőségi mutató
Jövedelmezőség:	$\frac{\text{adózott eredmény}}{\text{összes bevétel}}$	a cég jövedelmezőségét jellemző mutató
Eszközforgási sebesség:	$\frac{\text{értékesítés nettó árbevétele}}{\text{eszközök összesen}}$	kedvező, ha a mutató minél nagyobb, figyelembe véve a szakágazati sajátosságokat
Tőkeáttételi ráta	$\frac{\text{eszközök összesen}}{\text{saját tőke}}$	a relatív súlyarány megfelelése
Saját tőke-arányos nyereség (ROE)	$\frac{\text{adózott eredmény}}{\text{saját tőke}}$	kedvező, ha a mutató minél nagyobb, figyelembe véve a szakágazati sajátosságokat
Eszközarányos nyereség (ROA)	$\frac{\text{Adó és kamatfizetés előtti er. (EBIT)}}{\text{eszközök összesen}}$	kedvező, ha a mutató minél nagyobb, figyelembe véve a szakágazati sajátosságokat
Adó és kamatfizetés előtti er. (EBIT)	értéksökkenés, kamat és adózás előtti eredmény	

ÖSSZEHASONLÍTÓ ADATOK

Megnevezés	Mutató tartalma	Minősítése
Árrésszint	$\frac{\text{nettó árbevétel} - \text{elábé}}{\text{értékesítés nettó árbevétele}}$	szakágazati átlaghoz viszonyítva értékelhető