

# Econet.hu Informatikai Rt. üzleti jelentés

## ÁLTALÁNOS BEVEZETÉS

A 2004-es gazdálkodási évben az econet.hu Rt. tovább folytatta az internet és online média piacra való visszatérést. Láthatóvá váltak azok a lehetőségek, amelyeket - az immár csoporttá bővült - econet.hu Rt. önállóan kihasználhat, illetve láthatóvá váltak azok a korlátok is, amelyek leküzdéséhez nem elégséges kizárólag az informatikai háttér.

A társaság stratégiájában alapvető változás, hogy az egyedi fejlesztésekről a retail-szolgáltatás típusú bevételek megszerzésére helyezi át a hangsúlyt, széleskörű ügyfél-bázis kiépítésével. A társaság megítélése szerint az önállóan csak vegetáló, kis, tematikus portálok egy tulajdonosnál történő koncentrálását követően jövedelmező vállalkozássá válhatnak. Az econet.hu Rt. arra törekszik, hogy az interneten általában elérhető szolgáltatások minél szélesebb skáláját nyújtsa a felhasználóknak, s a megvásárolt, előállított tartalmakat több csatornán is értékesítse. Az econet.hu portál további prémiumszolgáltatásokkal bővül, emellett 2005-ben megkezdte működését az általános szórakoztató portálként működő, kívül-belül megújuló sziget.hu is. 2005-ben indul a csoport ezoterikus portálja az ezonet.hu is, illetve a kortárs képzőművészetnek bemutatkozási és értékesítési lehetőséget biztosító prezentációs és árverező portál, az artigo.hu.

Az Externet Kft. megvásárlásával a társaság immár az internetszolgáltatói (ISP) piacon is képviselteti magát. A csoport már elég gazdasági erőt képvisel ahhoz, hogy külső és belső finanszírozási források felhasználásával, ezen a piaci szegmensen belül is dinamikusan növelje jelenlétét, akár kis, független szolgáltatók megvásárlása, akár további offenzív marketing politika segítségével.

Az econet.hu Rt. úgy ítéli meg, hogy a jelenleg rendelkezésre álló fejlesztői és anyagi erőforrásainak kihasználását új rendszerek és projektek létrehozásával és azok üzleti értékesítésével optimalizálhatja. Az ilyen, inkubátor ház jellegű fejlesztői tevékenység kevésbé eszközigenyes és jobban hasznosítható az econet által akkumulált tudásbázis. A fejlesztést követő forrásigenyes munkóterítésben szakmai partnerek bevonása mellett az econet részvétele technikai szerepvállalásra korlátozódik, ezáltal jelentősen képes növelni az eredményességét. Várhatóan ilyen tevékenység lesz pl. az ebpp is.

A társaság vezetése úgy ítéli meg, hogy az internet szektor további fellendülés előtt áll. Bár vannak akik még korainak tartják, de az econet.hu Rt. folytatni kívánja és folytatja az internetes tartalmak koncentrációját. Ennek keretében a pénzügyileg nehezebb helyzetben lévő de perspektivikus, bevezetett névvel rendelkező portálok felvásárlása továbbra is napirenden van. A 2004-es akvizíciók eredményeképpen a csoport már rendelkezik a szükséges informatikai és grafikai kapacitással és azokkal az egyedi szoftverekkel, amelyek szinte valamennyi internetes projekt esetében teljeskörű, csoporton belüli megvalósítást tesznek lehetővé.

Az econet.hu Rt. vezetése célként tűzte ki a csoport áttekinthetőbb cégstruktúrájának kialakítását. Az ehhez szükséges cégjogi lépéseket 2005-ben megkezdte.

## MÉRLEG ÉS EREDMÉNYKIMUTATÁS

Az econet.hu Informatikai Részvénytársaság a Budapesti Értéktőzsde bevezetési- és forgalomban tartási szabályzata alapján elkészítette 2004. évi konszolidált mérlegét és eredménykimutatását, illetve ezek lényeges elemeinek rövid elemzését. A konszolidációba bevont társaságok mérlege és eredménykimutatása a magyar szabályok szerint – az Szvt. 1. mellékletében szereplő “A” mérleg- és eredménykimutatás-sémák alapján, összköltség-eljárással – készült. A konszolidáció a nemzetközi (IFRS) szabályok szerint került végrehajtásra. A konszolidáció fordulónapi értékviszonyokra készült. A konszolidáció idején egyes részesedések végleges, auditált mérlege nem állt rendelkezésre.

A beszámoló IFRS szerint konszolidált, auditált.

|             | Megnevezés / E Ft  | 2003.XII.31    | 2004.XII.31      | 2004.XII.31      | Vált           |
|-------------|--|----------------|------------------|------------------|----------------|
|             |  | Egyedi         | egyedi           | konszolidált     | %              |
| <b>A</b>    | <b>BEFEKTETETT ESZKÖZÖK</b>  | <b>511 712</b> | <b>957 365</b>   | <b>735 171</b>   | <b>143,66%</b> |
| <i>I.</i>   | <i>IMMATERIÁLIS JAVAK</i>  | <i>111 368</i> | <i>113 522</i>   | <i>230 844</i>   | <i>207,28%</i> |
| I.1         | Alapítás-átszervezés aktivált értéke                                 | 0              |                  | 118              |                |
| I.2         | Kísérleti fejlesztés aktivált értéke                                 | 0              |                  | 0                |                |
| I.3         | Vagyoni értékű jogok   | 54 113         | 42 477           | 63 230           | 116,85%        |
| I.4         | Szellemi termékek  | 57 255         | 71 045           | 167 496          | 292,54%        |
| I.5         | Üzleti vagy cégérték   | 0              |                  | 0                |                |
| I.6         | Immateriális javakra adott előlegek                                  | 0              |                  | 0                |                |
| I.7         | Immateriális javak értékhelyesbítése                                 | 0              |                  | 0                |                |
| <i>II.</i>  | <i>TÁRGYI ESZKÖZÖK</i>   | <i>23 143</i>  | <i>23 443</i>    | <i>112 977</i>   | <i>488,17%</i> |
| II.1        | Ingatlanok és kapcsolódó vagyoni értékű jogok                        | 9 504          | 2 184            | 3 140            | 33,04%         |
| II.2        | Muszaki berendezések, gépek, járművek                                | 7 631          | 2 868            | 73 893           | 968,32%        |
| II.3        | Egyéb berendezések, felszerelések, járművek                          | 6 008          | 18 391           | 33 208           | 552,73%        |
| II.4        | Tenyészállatok   | 0              |                  | 0                |                |
| II.5        | Beruházások  | 0              |                  | 2 062            |                |
| II.6        | Beruházásokra adott előleg   | 0              |                  | 674              |                |
| II.7        | Tárgyi eszközök értékhelyesbítése                                    | 0              |                  | 0                |                |
| <i>III.</i> | <i>BEFEKTETETT PÉNZÜGYI ESZKÖZÖK.</i>                                | <i>377 201</i> | <i>820 400</i>   | <i>391 350</i>   | <i>103,75%</i> |
| III.1       | Tartós részesedések kapcsolt vállalkozásban                          | 323 423        | 820 400          | 2 700            | 0,83%          |
| III.2       | Tartósan adott kölcsön kapcsolt vállalkozásban                       | 0              |                  | 0                |                |
| III.3       | Egyéb tartós részesedés  | 0              |                  | 0                |                |
| III.4       | Tartósan adott kölcsön egyéb részesedési visz. ban álló vállalk. ban | 0              |                  | 0                |                |
| III.5       | Egyéb tartósan adott kölcsön   | 0              |                  | 0                |                |
| III.6       | Tartós hitelviszonyt megtestesítő értékpapír                         | 0              |                  | 0                |                |
| III.7       | Befektetett pénzügyi eszközök értékhelyesbítése                      | 53 778         |                  | 0                | 0,00%          |
| III.8       | Befektetett pénzügyi eszközök értékelési különbözete                 | 0              |                  | 0                |                |
| III.9       | Aktív tokekonszolidációs különbözet                                  |                |                  | 388 650          |                |
| <b>B</b>    | <b>FORGÓESZKÖZÖK</b>   | <b>200 733</b> | <b>1 065 705</b> | <b>1 414 984</b> | <b>704,90%</b> |
| <i>I.</i>   | <i>KÉSZLETEK</i>   | <i>0</i>       | <i>0</i>         | <i>7 647</i>     |                |

|             |  |                |                  |                  |                |
|-------------|--|----------------|------------------|------------------|----------------|
| I.1         | Anyagok  | 0              |                  | 2 586            |                |
| I.2         | Befejezetlen termelés és félkész termék                              | 0              |                  | 0                |                |
| I.3         | Növendék-, hizó és egyéb állatok                                     | 0              |                  | 0                |                |
| I.4         | Késztermékek   | 0              |                  | 0                |                |
| I.5         | Áruk   | 0              |                  | 5 061            |                |
| I.6         | Készletre adott előlegek   | 0              |                  | 0                |                |
| <b>II.</b>  | <b>KÖVETELÉSEK</b>   | <b>145 125</b> | <b>624 666</b>   | <b>611 157</b>   | <b>421,12%</b> |
| II.1        | Követelések áruszállításból és szolgáltatásból                       | 123 511        | 283 594          | 320 833          | 259,76%        |
| II.2        | Követelések kapcsolt vállalkozással szemben                          | 20 300         | 171 959          | 20 399           | 100,48%        |
| II.3        | Követelések egyéb részesedési viszonyban lévő vállalkozással szemben | 0              |                  | 6 500            |                |
| II.4        | Váltókövetelések   | 0              |                  | 0                |                |
| II.5        | Egyéb követelések  | 1 314          | 169 113          | 263 425          | 047,56%        |
| II.6        | Követelések értékelési különbözete                                   |                |                  | 0                |                |
| II.7        | Származékos ügyletek pozitív értékelési különbözete                  |                |                  | 0                |                |
| II.8        | Konszolidációból adódó (számított) társasági adó követelés           |                |                  | 0                |                |
| <b>III.</b> | <b>ÉRTÉKPAPÍROK</b>  | <b>48 436</b>  | <b>410 515</b>   | <b>763 9331</b>  | <b>577,20%</b> |
| III.1       | Részesedés kapcsolt vállalkozásban                                   | 48 436         | 405 343          | 758 7611         | 566,52%        |
| III.2       | Egyéb részesedés   | 0              | 1600             | 1 600            |                |
| III.3       | Saját részvények és részesedések                                     | 0              |                  | 0                |                |
| III.4       | Forgatási célú hitelviszonyt megtestesítő értékpapírok               | 0              | 3 572            | 3 572            |                |
| III.5       | Értékpapírok értékelési különbözete                                  | 0              |                  | 0                |                |
| <b>IV.</b>  | <b>PÉNZESZKÖZÖK</b>  | <b>7 172</b>   | <b>30 524</b>    | <b>32 247</b>    | <b>449,62%</b> |
| IV.1        | Pénztár, csekkek   | 126            | 447              | 533              | 423,01%        |
| IV.2        | Bankbetétek  | 7 046          | 30 077           | 31 714           | 450,09%        |
| <b>C</b>    | <b>AKTÍV IDOBELI ELHATÁROLÁSOK</b>                                   | <b>34 853</b>  | <b>17 082</b>    | <b>39 131</b>    | <b>112,27%</b> |
| C.1         | Bevételek aktív idobeli elhatárolása                                 | 22 523         | 17 082           | 21 039           | 93,41%         |
| C.2         | Költségek, ráfordítások aktív idobeli elhatárolása                   | 12 330         |                  | 18 092           | 146,73%        |
| C.3         | Halasztott ráfordítások  | 0              |                  | 0                |                |
|             | <b>ESZKÖZÖK ÖSSZESEN:</b>  | <b>747 298</b> | <b>2 040 152</b> | <b>2 189 286</b> | <b>292,96%</b> |

|           | Megnevezés / E Ft                                    | 2003.XII.31    | 2004.XII.31      | 2004.XII.31      |                |
|-----------|--|----------------|------------------|------------------|----------------|
|           |  |                | Egyedi           | konszolidált     |                |
| <b>D.</b> | <b>SAJÁT TOKE</b>                                    | <b>597 874</b> | <b>1 789 565</b> | <b>1 785 209</b> | <b>298,59%</b> |
| I.        | JEGYZETT TOKE  | 679 557        | 2 850 000        | 2 850 000        | 419,39%        |
|           | ebból visszavásárolt tulajdoni részesedés névértéken | 0              |                  | 0                |                |
| II.       | JEGYZETT, DE MÉG BE NEM FIZETETT TOKE                | 0              | -954 167         | -954 167         |                |
| III.      | TOKETARTALÉK   | 419 829        | 419 829          | 419 829          | 100,00%        |
| IV.       | EREDMÉNYTARTALÉK                                     | -565 656       | -555 291         | -555 291         | 98,17%         |
| V.        | LEKÖTÖTT TARTALÉK                                    | 0              |                  | 0                |                |
| VI.       | ÉRTÉKELESI TARTALÉK                                  | 53 778         |                  | 0                |                |
| VI.1.     | Értékhelyesbítés értékelési tartaléka                |                |                  | 0                |                |
| VI.2.     | Valós értékelés értékelési tartaléka                 |                |                  | 0                |                |
| VII.      | MÉRLEG SZERINTI EREDMÉNY                             | 10 366         | 29 194           | 29 194           | 281,63%        |
| VIII.     | LEÁNYVÁLLALATI SAJÁT TOKE VÁLTO ZÁS                  |                |                  | 0                |                |
| IX.       | KONSZOLIDÁCIÓ MIATTI VÁLTOZÁSOK                      | 0              | 0                | 0                |                |
|           | - adósságkonszolidálás különbözetéből                |                |                  | 0                |                |
|           | - közbenso eredmény különbözetéből                   |                |                  | 0                |                |
| X         | KÜLSŐ TAGOK (MÁS TULAJDONOSOK) RÉSZESEDESE           |                |                  | -4 356           |                |
| <b>E</b>  | <b>CÉLTARTALÉKOK</b>                                 | <b>0</b>       | <b>0</b>         | <b>0</b>         |                |
| E.1       | Céltartalék a várható kötelezettségekre              |                |                  | 0                |                |

|             |   |                |                  |                  |                |
|-------------|---|----------------|------------------|------------------|----------------|
| E.2         | Céltartalék a jövőbeni költségekre                              |                |                  |                  | 0              |
| E.3         | Egyéb céltartalék   |                |                  |                  | 0              |
| <b>F.</b>   | <b>KÖTELEZETTSÉGEK</b>  | <b>143 978</b> | <b>248 598</b>   | <b>373 668</b>   | <b>259,53%</b> |
| <i>I.</i>   | <i>HÁTRASOROLT KÖTELEZETTSÉGEK</i>                              | <i>0</i>       | <i>0</i>         | <i>1 666</i>     |                |
| I.1         | Hátrasorolt kötelezettségek kapcsolt vállalkozással szemben     |                |                  | 0                |                |
| I.2         | Hátrasorolt köt. egyéb rész. visz.ban lévő vállalk szemben      |                |                  | 0                |                |
| I.3         | Hátrasorolt kötelezettségek egyéb gazdálkodóval szemben         |                |                  | 0                |                |
| I.4.        | Passzív tokekonsolidációs különbözet                            |                |                  | 1 666            |                |
| <i>II.</i>  | <i>HOSSZÚ LEJÁRATÚ KÖTELEZETTSÉGEK</i>                          | <i>0</i>       | <i>5 785</i>     | <i>11 377</i>    |                |
| II.1        | Hosszú lejáratra kapott kölcsönök                               |                |                  | 0                |                |
| II.2        | Átváltoztatható kötvény   |                |                  | 0                |                |
| II.3        | Tartozások kötvénykibocsátásból                                 |                |                  | 0                |                |
| II.4        | Beruházási és fejlesztési hitelek                               |                |                  | 0                |                |
| II.5        | Egyéb hosszú lejáratú hitelek                                   |                |                  | 5 592            |                |
| II.6        | Tartós kötelezettségek kapcsolt vállalkozással szemben          |                |                  | 0                |                |
| II.7        | Tartós köt. egyéb rész. viszonyban lévő vállalk szemben         |                |                  | 0                |                |
| II.8        | Egyéb hosszú lejáratú kötelezettségek                           |                | 5 785            | 5785             |                |
| <i>III.</i> | <i>RÖVID LEJÁRATÚ KÖTELEZETTSÉGEK</i>                           | <i>143 978</i> | <i>242 813</i>   | <i>360 625</i>   | <i>250,47%</i> |
| III.1       | Rövid lejáratú kölcsönök  | 3 140          | 2 994            | 4 314            | 137,39%        |
|             | ebból az átváltoztatható kötvények                              | 0              |                  | 0                |                |
| III.2       | Rövid lejáratú hitelek  | 0              |                  | 52 481           |                |
| III.3       | Vevőtől kapott előlegek   | 0              |                  | 0                |                |
| III.4       | Kötelezettségek áruszállításból és szolgáltatásból              | 80 931         | 9 336            | 44 334           | 54,78%         |
| III.5       | Váltótartozások   | 0              |                  | 0                |                |
| III.6       | Rövid lejáratú kötelezettségek kapcsolt vállalkozással szemben  | 10 385         | 57 000           |                  |                |
| III.7       | Rövid lej. köt. Egyéb részesedési visz.ban lévő vállalk szemben | 0              | 133 808          | 133 808          | 100%           |
| III.8       | Egyéb rövid lejáratú kötelezettségek                            | 49 522         | 39 675           | 125 688          | 253,80%        |
| III.9       | Kötelezettségek értékelési különbözete                          |                |                  | 0                |                |
| III.10      | Származékos ügyletek negatív értékelési különbözete             |                |                  | 0                |                |
| III.11      | Konszolidálásból adódó (számított) társasági adó tartozás       |                |                  | 0                |                |
| <b>G.</b>   | <b>PASSZÍV IDOBELI ELHATÁROLÁSOK</b>                            | <b>5 446</b>   | <b>1 989</b>     | <b>30 409</b>    | <b>558,37%</b> |
| G.1         | Bevételek passzív idobeli elhatárolása                          |                |                  | 5 453            |                |
| G.2         | Költségek, ráfordítások passzív idobeli elhatárolása            | 5 446          | 1989             | 21 258           | 390,34%        |
| G.3         | Halasztott bevételek  |                |                  | 3 698            |                |
|             | <b>FORRÁSOK ÖSSZESEN:</b>                                       | <b>747 298</b> | <b>2 040 152</b> | <b>2 189 286</b> | <b>292,96%</b> |

## A JELENTŐSEBB TÉTELEK, VÁLTOZÁSOK MAGYARÁZATA

### 1. MÉRLEG

Az econet.hu Rt. működése során első alkalommal tesz közzé konszolidált mérleget. A konszolidáció a fordulónapi értékviszonyokra vetítve készült. A konszolidációs körbe teljes körűen bevont társaságok: econet.hu Rt., Externet Kft., MHolographix Kft., econet Invest Kft, Magyar Vendor Kft. A többi, tartós befektetésként nyilvántartott társaság mérlegfőösszegét, saját tokéját, illetve árbevételét tekintve a konszolidációs szempontból „nem jelentős” kategóriába kerültek (ARTIGO Kft.). A konszolidációs körbe be nem vont társaságokban lévő tulajdonát a társaság nem kívánja megtartani, ami az értékesítés mellett, az áttekinthetőbb cég-szerkezetre való törekvés keretében be -, illetve összeolvadásokat eredményezhet.

## 1.1. Eszközök

A **befektetett eszközök** értéke nagy mértékben nőtt, köszönhetően az évközi cégvásárlásoknak, befektetéseknek. A **befektetett pénzügyi eszközök** soron került kimutatásra az econet Invest Kft., a M-Holographix Kft. nettó nyilvántartási értéke.

A **befektetett eszközök értékhelyesbítése** kivezetésre került. A csoport informatikai koncepciójában a .net alapú webes megvalósítások, és általában az egyedi weboldalak készítésének aránya kisebb súllyal szerepelnek, ezért az ilyen típusú szoftverek értékelésében a hozam alapú megközelítést a társaság minimálisra csökkentette.

A **tárgyi eszközök** állománya csak a konszolidáció révén növekedett. Jelentős új beszerzés nem történt.

Az **aktív konszolidációs különbözet** (goodwill) sor mutatja a tartós tulajdonban tartott társaságokért fizetett vételár és a fordulónapkor könyv szerinti saját tőke különbözetét.

A **követelések áruszállításból és szolgáltatásból** sor jelentős növekedést mutat, aminek az oka, hogy a társaság a szokásosnál hosszabb fizetési határidőt engedett egyes nagy összegű megrendelések esetén.

A **kapcsolt vállalkozásokkal szembeni követelés** alatt a csoporton belüli cégeknek nyújtott hitelek kerültek kimutatásra.

Az **egyéb követelések** között került kimutatásra a sziget.hu Rt. vételárának első részlete (amikor sor kerül a vételár teljes kiegyenlítésére a követelésből részesedés lesz), itt találhatóak az eladott üzletrészekből származó követelések, továbbá egy ügyvédnél elhelyezett, folyamatban lévő befektetéshez szükséges letét.

Az **értékpapírok** soron az eladási célú befektetések értékvesztéssel korrigált nyilvántartási értéke került kimutatásra – ezek a konszolidációs körbe be nem vont részesedések. Az **egyéb részesedések** között szerepel a 20% alatti cégtulajdonok nettó értéke. A **forgatási célú hitelviszonyt megtestesítő értékpapírok** mutatják az év végén meglévő diszkont kincstárjegyek állományát.

A **pénzeszközök** a társaság bankbetéteinek, ill. készpénzállományának összességét mutatják.

A konszolidált oszlop **aktív időbeli elhatárolások** soron található 18 M Ft alapvetően az Externet Kft. és a Matáv Rt. közötti elszámolásból ered. Bevétel aktív időbeli elhatárolása soron található 21 M Ft, mely nagyrészt egy utólag számlázott bérleti díjből származik.

## 1.2. Források

A **saját tőke** - köszönhetően a két alaptőkeemelésnek - megháromszorozódott. Az econet.hu Rt. jegyzett tőkéje 2,85 milliárd forint. A saját tőke jegyzett tőke arány a második alaptőkeemelés még be nem fizetett, de 2005. február 15-ére kitűzött második részletének befizetését követően 96%-ra növekszik. Nem változott a **tőketartalék** összege. Az eredménytartalék javulását a tavalyi mérleg szerinti eredmény tartalékba helyezése eredményezte. **Céltartalék** képzésére sem a bázis-, sem a tárgyidőszakban nem került sor. Az értékelési tartalék állománya kivezetésre került, az econet.hu informatikai koncepciójában a .net alapú portálépítő rendszerek súlya vélhetően nem lesz akkora, mint az a megszerzéskor tűnt, ezért a hozam alapú megközelítés súlyát az ilyen alapú szoftvernél a társaság minimálisra csökkentette.

A **kötelezettségek** állománya konszolidált szinten mintegy 200, egyedi adatokat tekintve 100 M Ft-tal nőtt.

A **passzív tőkeekonszolidációs különbözet** mutatja, hogy a konszolidációs körbe bevont társaságok vételára mennyivel volt kevesebb, mint azt a cégek saját tőkéje indokolta volna (badwill).

A **hosszúlejáratú kötelezettségek** összegét egyedi szinten egy részletre vásárolt személyautó hátralévő vételára adja, konszolidált értékét pedig az Externet Kft.-nél lízingelt eszközök értéke növeli. A **rövidlejáratú kötelezettségek** között a kapcsolt vállalkozással szemben fennálló 57 M Ft-os tétel egy befektetett eszköz adásvételével kapcsolatos, az econet.hu Rt. és az econet Invest Kft. közötti engedélyezést tartalmaz. (A konszolidált soron ez kiszűrésre került.) A **rövidlejáratú kötelezettségek** egyedi értéke 243 M Ft-ot tett ki. Ez a tétel tartalmazza a 2004-ben eszközölt, de az év végéig ki nem fizetett részesedés vásárlásából eredő kötelezettségeket (137,8 M Ft), külső felekkel szembeni tartozást (50,5 M Ft), a még át nem cserélt virginia részvények ellenértékét (28 M Ft), illetve adóelszámolási tételeket. Konszolidált szinten áruszállításból eredő kötelezettségek legjelentősebb tétele az Externet Kft.-nél a Matáv Rt.-vel szemben fennálló (adsl) közel 32 M Ft-os tartozás volt.

A **passzív időbeli elhatárolások** egyedi szinten a szokásos tételeket tartalmazza, az 1,8 M Ft-os összeg nem számottevő. Az Externetnek mérlegében mintegy 20 M Ft szerepel ezen a soron, ami tartalmaz 5 M Ft bevétel elhatárolást, 3,7 M Ft fejlesztési támogatás elhatárolást, illetve mintegy 10 M Ft költségelhatárolást.

## 2.EREDMÉNYKIMUTATÁS

Általánosságban elmondható, hogy az elmúlt évek tendenciája megfordulni látszik, az üzemi eredmény pozitív, míg a pénzügyi eredmény soron található tételek rontják a mérleg szerinti eredményt. Rögzítjük, hogy a fordulónapi értékviszonyok szerinti első bevonás miatt a konszolidált eredménykimutatás kizárólag az Rt. eredményét tartalmazza. A leányvállalkozások mérleg szerinti eredménye a saját tokén belül rendezett.

|               | Megnevezés / E Ft  | 2003.XII.31 | 2004.XII.31 | 2004.XII.31  | Vált    |
|---------------|--|-------------|-------------|--------------|---------|
|               |  |             | Egyedi      | konszolidált | %       |
| 1             | Belföldi értékesítés nettó árbevétele                                    | 287 881     | 408 829     | 408 829      | 142,01% |
| 2             | Export értékesítés nettó árbevétele                                      | 0           | 0           | 0            |         |
| <i>I.</i>     | <b>ÉRTÉKESÍTÉS NETTÓ ÁRBEVÉTELE</b>                                      | 287 881     | 408 829     | 408 829      | 142,01% |
| 3             | Saját termelésű készletek állományváltozása                              |             |             | 0            |         |
| 4             | Saját előállítású eszközök aktivált értéke                               | 21 395      |             | 0            | 0,00%   |
| <i>II.</i>    | <b>AKTÍVÁLT SAJÁT TELJESÍTMÉNYEK ÉRTÉKE</b>                              | 21 395      | 0           | 0            | 0,00%   |
| <i>III.</i>   | <b>EGYÉB BEVÉTELEK</b>   | 16 304      | 13 964      | 13 964       | 85,65%  |
|               | ebból visszaírt értékvesztés   | 12 647      |             | 0            | 0,00%   |
| <i>III./A</i> | <i>Adósságkonsz miatt keletkező - eredményt növelő - konsz különb</i>    |             |             | 0            |         |
| 5             | Anyagköltség   | 4 601       | 4 392       | 4 392        | 95,46%  |
| 6             | Igénybe vett szolgáltatások  | 220 527     | 96 878      | 96 878       | 43,93%  |
| 7             | Egyéb szolgáltatások értéke  | 3 771       | 6 579       | 6 579        | 174,46% |
| 8             | Eladott áruk beszerzési értéke   | 3 022       | 3 655       | 3 655        | 120,95% |
| 9             | Eladott (közvetített) szolgáltatások értéke                              | 16 873      | 138 379     | 1 38 379     | 820,12% |
| <i>IV.</i>    | <b>ANYAGJELLEGŰ RÁFORDÍTÁSOK</b>   | 248 794     | 249 883     | 249 883      | 100,44% |
| 10            | Bérek  | 22 791      | 9 943       | 9 943        | 43,63%  |
| 11            | Személyi jellegű egyéb kifizetések                                       | 2 954       | 1 505       | 1 505        | 50,95%  |
| 12            | Bérbírálatok   | 8 551       | 3 646       | 3 646        | 42,64%  |
| <i>V.</i>     | <b>SZEMÉLYI JELLEGŰ RÁFORDÍTÁSOK</b>                                     | 34 296      | 15 094      | 15 094       | 44,01%  |
| <i>VI.</i>    | <b>ÉRTÉKCSÖKKENÉSI LEÍRÁS</b>  | 67 889      | 57 930      | 57 930       | 85,33%  |
| <i>VII.</i>   | <b>EGYÉB RÁFORDÍTÁSOK</b>  | 7 968       | 31 615      | 31 615       | 396,77% |
|               | ebból értékvesztés, terven felüli értékcsökkenés                         | 0           | 6 174       | 6 174        |         |
| <i>VII./A</i> | <i>Adósságkonsz miatt keletkező - eredményt csökkentő - konsz különb</i> |             |             | 0            |         |

|                |  |                |                |                |                 |
|----------------|--|----------------|----------------|----------------|-----------------|
|                | <b>AÜZEMI TEVÉKENYSÉG EREDMÉNYE</b>                              | <b>-33 367</b> | <b>68 271</b>  | <b>68 271</b>  | <b>-204,60%</b> |
| 13             | Kapott osztalék és részesedés                                    | 10 983         |                | 0              | 0,00%           |
|                | ebbol kapcsolt vállalkozástól kapott                             | 10 983         |                | 0              | 0,00%           |
| 14             | Részesedés értékesítésének árfolyamnyeresége                     | 27 123         |                | 0              | 0,00%           |
|                | ebbol kapcsolt vállalkozástól kapott                             | 0              |                | 0              |                 |
| 15             | Befektetett pénzügyi eszközök kamatai, árfolyamnyeresége         | 0              |                | 0              |                 |
|                | ebbol kapcsolt vállalkozástól kapott                             | 0              |                | 0              |                 |
| 16             | Egyéb kapott kamatok és kamatjellegü bevételek                   | 0              | 14 043         | 14 043         |                 |
|                | ebbol kapcsolt vállalkozástól kapott                             | 0              | 13 102         | 13 102         |                 |
| 17             | Pénzügyi muveletek egyéb bevételei                               | 725            | 13             | 13             | 1,79%           |
|                | ebbol: értékelési különbözet                                     | 0              |                | 0              |                 |
| <b>IX.</b>     | <b>PÉNZÜGYI MUVELETEK BEVÉTELEI</b>                              | <b>38 837</b>  | <b>14 056</b>  | <b>14 056</b>  | <b>36,20%</b>   |
| 18             | Befektetett pénzügyi eszközök árfolyamvesztesége                 | 0              |                | 0              |                 |
|                | ebbol kapcsolt vállalkozásnak adott                              | 0              |                | 0              |                 |
| 19             | Fizetendo kamatok és kamatjellegü ráfordítások                   | 8 367          | 3 890          | 3 890          | 46,49%          |
|                | ebbol kapcsolt vállalkozásnak adott                              | 0              | 3 890          | 3 890          |                 |
| 20             | Részesedések, értékpapírok, bankbetétek értékvesztése            | 6 851          | 69 724         | 69 724         | 1017,72%        |
| 21             | Pénzügyi muveletek egyéb ráfordításai                            | 661            | 203            | 203            | 30,71%          |
|                | ebbol: értékelési különbözet                                     | 0              |                | 0              |                 |
| <b>X.</b>      | <b>PÉNZÜGYI MUVELETEK RÁFORDÍTÁSAI</b>                           | <b>15 879</b>  | <b>73 817</b>  | <b>73 817</b>  | <b>464,87%</b>  |
|                | <b>B Pénzügyi muveletek eredménye</b>                            | <b>22 952</b>  | <b>-59 761</b> | <b>-59 761</b> | <b>-260,37%</b> |
|                | <b>C Szokásos vállalkozási eredmény</b>                          | <b>-10 415</b> | <b>8 510</b>   | <b>8 510</b>   | <b>0,00%</b>    |
| <b>XI.</b>     | <b>RENDKÍVÜLI BEVÉTELEK</b>                                      | <b>21 667</b>  | <b>29 669</b>  | <b>29 669</b>  | <b>152,36%</b>  |
| <b>XII.</b>    | <b>RENDKÍVÜLI RÁFORDÍTÁSOK</b>                                   | <b>884</b>     | <b>8 985</b>   | <b>8 985</b>   | <b>291,20%</b>  |
|                | <b>D RENDKÍVÜLI EREDMÉNY</b>                                     | <b>20 781</b>  | <b>20 684</b>  | <b>20 684</b>  | <b>146,44%</b>  |
|                | <b>E ADÓZÁS ELOTTI EREDMÉNY</b>                                  | <b>10 366</b>  | <b>29 194</b>  | <b>29 194</b>  | <b>254,93%</b>  |
| <b>XIII.</b>   | <b>ADÓFIZETÉSI KÖTELEZETTSÉG</b>                                 |                |                | 0              |                 |
| <b>XIII/A.</b> | <i>Konzolidálásból adódó (számított) társasági adókülönbözet</i> |                |                | 0              |                 |
|                | <b>F ADÓZOTT EREDMÉNY</b>  | <b>10 366</b>  | <b>29 194</b>  | <b>29 194</b>  | <b>254,93%</b>  |
| 22             | Eredménytartalék igénybevétele osztalékra                        |                |                | 0              |                 |
| 23             | Fizetett (jóváhagyott) osztalék és részesedés                    |                |                | 0              |                 |
| 23/a           | <i>Kisebbségi tulajdonsora jutó mérleg szerinti eredmény</i>     |                |                | 0              |                 |
|                | <b>G MÉRLEG SZERINTI EREDMÉNY</b>                                | <b>10 366</b>  | <b>29 194</b>  | <b>29 194</b>  | <b>254,93%</b>  |

A társaság **árbevétele** közel 40 %-kal nőtt. (gyorsjelentéshez képest is növekedést mutat, melynek oka egy ki nem számlázott bérleti díj) A társaság hagyományosnak tekinthető termékeinek értékesítésén túl (portálok, adatok, adatkapcsolatok, elektronikus hirdetések) az informatikához kapcsolódóan egyéb, eddig a társaságra nem jellemző bevételeket is realizált egyedi szoftverfejlesztésekből, ügynöki-, szakértői díjakból. Az egyéb bevételek mértéke a 15%-kal csökkent. Egyik jelentős tétele egy személygépkocsi értékesítése, valamint egy szállítóval szembeni tartozás (1,7 M Ft) kivezetése. (Ugyanezen időszakban az Externet árbevétele meghaladta a 410 M Ft-ot) A gyorsjelentésben kimutatott egyéb bevétel kevesebb volt az auditált konszolidált jelentésben kimutatottnál, melynek oka, hogy a rendkívüli bevételekből átsorolásra került néhány tétel.

Az **anyagjellegü ráfordítások** értéke gyakorlatilag a tavalyi szinten mozgott. Kiemelést érdemel az eladott, közvetített szolgáltatások értékének növekedése, mely nagyrészt az igénybe vett szolgáltatások terhére növekedett (változott a besorolás). A szokásos tételek (pl. vásárolt majd továbbértékesített adatok vételára) mellett itt került elszámolásra az ebpp.hu rt helyett megrendelt, majd továbbszámlázott elokészítő munkák díja.

A **bérlétség és a személyi jellegű ráfordítások** tovább mérséklődtek. Ennek oka kettős, egyrészt 2004 elején tovább csökkent a társaság alkalmazottainak száma, másrészt a tevékenységek önálló társaságokba történő szervezésével az adott területen dolgozók is átléptek az új társaságba.

Az **értékcsökkenés** elszámolt értéke kevesebb az egy évvel korábbinál. A csökkenés a nullára leírt eszközöknek tudható be. Jelentős új tárgyi eszköz beszerzés a tárgyév folyamán nem történt.

Az **egyéb ráfordítások** értéke mintegy négyszerese a 2003-asnak. A könyvekből kivezetésre került egy, az előző években végrehajtott idegen ingatlanon végzett beruházás (házon belüli költözés miatt a számítógépes hálózatra költött összeget le kellett írni). Ennek a sornak a legjelentősebb tétele a bírságok, büntetések, amelyek összege közel 13 M Ft-ot tett ki. A bírság még az 2002-es adóhelyzetre vezethető vissza; az akkori be nem fizetett adók késedelmi kamatáról pótlékokról van szó. Szintén jelentősebb tétel a terven felüli értékcsökkenés (6,1 M Ft), az értékesített gépkocsi értékének kivezetése (6,2 M Ft), valamint leírásra került mintegy 5,4 M Ft vevo követelés is, ahol a fizetési valószínűség csekély.

Az **üzemi tevékenység eredménye 68 M Ft-os** nyereséget mutat. A társaság ebidtája 2004-ben meghaladta a 120 millió forintot. (mintegy 10m Ft-os eltérés a gyorsjelentéshez képest, a rendkívüli eredményből való átsorolás okozott)

A **pénzügyi műveletek** eredménye 59,76 M Ft veszteség. A **kapott kamatok** az idolegesen szabad pénzeszközök befektetésével realizált eredményt mutatják (gyorsjelentéshez képest nőtt a kapott kamat az esedékessé még nem vált, de elhatárolt kamatok miatt) A **pénzügyi műveletek kiadásai** között a **befektetett pénzügyi eszközök árfolyamvesztése** a legnagyobb tétel. Itt kerül kimutatásra a konszolidációs körbe be nem vont társaságok, az econet.hu rt-t érintő sajáttoke változása. A gyorsjelentés készítésének időszakában a befektetési céllal vásárolt társaságok végleges, auditált mérlege nem állt minden esetben rendelkezésre, ezért a gyorsjelentéshez képest ez az érték változott.

A **rendkívüli bevételek** soron lévő 29,67 M Ft két jelentős tétele egy elengedett hitel (3,5 M Ft) és egy befektetés vételárának csökkenése volt (lásd I. féléves gyj).

Budapest, 2005. április 25.

Dr. Balázs Csaba





|                 |      |      |         |       |       |          |      |      |         |       |       |          |
|-----------------|------|------|---------|-------|-------|----------|------|------|---------|-------|-------|----------|
| Egyéb           | 2,35 | 1,23 | 159075  | 14,46 | 14,46 | 2611699  | 2,35 | 1,23 | 159075  | 19,21 | 19,21 | 2611699  |
| Ö S S Z E S E N | 100  | 49   | 6785570 | 100   | 100   | 28500000 | 100  | 49   | 6785570 | 100   | 100   | 13591140 |

Az „A” sorozatú törzsrésztvények részben be vannak vezetve a tozsdére. A nem bevezetett résztvények ideiglenes formában léteznek, és jelenleg csak névértékük 30 százalékának megfelelő tulajdoni hányadot és szavazati jogot biztosítanak.

**RS1. Tulajdonosi struktúra, a részesedés és szavazati arány mértéke II.**

| Tulajdonosi kör megnevezése<br>econet.hu<br>„C” elsőbbségi résztvény | Teljes alaptöke                   |        |       |               |        |    | Bevezetett sorozat                |        |    |               |        |    |
|--|-----------------------------------|--------|-------|---------------|--------|----|-----------------------------------|--------|----|---------------|--------|----|
|  | Tárgyév elején<br>(január 01-jén) |        |       | Időszak végén |        |    | Tárgyév elején<br>(január 01-jén) |        |    | Időszak végén |        |    |
|  | tul%                              | szav % | db    | tul%          | szav % | db | tul%                              | szav % | db | tul%          | szav % | db |
| Belföldi intézményi/társaság   |                                   |        |       |               |        |    |                                   |        |    |               |        |    |
| Külföldi intézményi/társaság   |                                   |        |       |               |        |    |                                   |        |    |               |        |    |
| Belföldi magánszemély  | 50                                | 25,5   | 5000  | 0             | 0      | 0  |                                   |        |    |               |        |    |
| Külföldi magánszemély  |                                   |        |       |               |        |    |                                   |        |    |               |        |    |
| Munkavállalók, vezető tisztségviselők                                | 50                                | 25,5   | 5000  | 0             | 0      | 0  |                                   |        |    |               |        |    |
| Saját tulajdon   |                                   |        |       |               |        |    |                                   |        |    |               |        |    |
| Államháztartás részét képező Tulajdonos <sup>4</sup>                 |                                   |        |       |               |        |    |                                   |        |    |               |        |    |
| Nemzetközi Fejlesztési Intézmények <sup>5</sup>                      |                                   |        |       |               |        |    |                                   |        |    |               |        |    |
| Egyéb  |                                   |        |       |               |        |    |                                   |        |    |               |        |    |
| Ö S S Z E S E N  | 100                               | 51     | 10000 | 0             | 0      | 0  |                                   |        |    |               |        |    |

A „C” sorozatú elsőbbségi résztvények nincsenek bevezetve a tozsdére.

**RS2. A saját tulajdonban lévő résztvények (db) mennyiségének alakulása a tárgyévben**

|           |              |
|-----------|--------------|
| Január 1. | December 31. |
| 0         | 0            |

**RS3/1. Az 5% -nál nagyobb Tulajdonosok felsorolása, bemutatása (az időszak végén) a bevezetett sorozatra vonatkozóan**

| Név           | Nemzetiség <sup>1</sup> | Tevékenység <sup>2</sup> | Mennyiség (db) | Részesedés (%) <sup>3</sup> | Szavazati jog (%) <sup>3,4</sup> | Megjegyzés <sup>5</sup> |
|---------------|-------------------------|--------------------------|----------------|-----------------------------|----------------------------------|-------------------------|
| Biaritz Rt.   | B                       | T                        | 2.281.570      | 16,79                       | 16,79                            |                         |
| Kvant Rt.     | B                       | T                        | 1.472.089      | 10,83                       | 10,83                            |                         |
| Termindex Rt. | B                       | T                        | 704.675        | 5,18                        | 5,18                             |                         |

<sup>1</sup> Belföldi (B), Külföldi (K)

<sup>2</sup> Letétkézelo (L), Államháztartás (Á), Nemzetközi Fejlesztési Intézet (F), Intézményi (I), Gazdasági Társaság (T) Magán (M), Munkavállaló, vezető tisztségviselő (D)

<sup>3</sup> Két tizedesjegyre kerekítve kell megadni

<sup>4</sup> A kibocsátó közgyűlésén a döntéshozatalban való részvétel lehetőségét biztosító szavazati jog.

<sup>5</sup> Pl.: szakmai befektető, pénzügyi befektető, stb.

**RS3/2. Az 5% -nál nagyobb Tulajdonosok felsorolása, bemutatása (az időszak végén) a teljes alaptökre vonatkozóan**

| Név              | Nemzetiség <sup>1</sup> | Tevékenység <sup>2</sup> | Mennyiség (db) | Részesedés (%) <sup>3</sup> | Szavazati jog (%) <sup>3,4</sup> | Megjegyzés <sup>5</sup> |
|------------------|-------------------------|--------------------------|----------------|-----------------------------|----------------------------------|-------------------------|
| Biaritz Rt.      | B                       | T                        | 2.281.570      | 12,63                       | 12,63                            |                         |
| DonaDöme Kft.    | B                       | T                        | 6.250.000      | 12,32                       | 12,32                            |                         |
| Kvant Rt.        | B                       | T                        | 1.472.089      | 8,15                        | 8,15                             |                         |
| Budai Házak Kft. | B                       | T                        | 3.330.000      | 5,53                        | 5,53                             |                         |

<sup>1</sup> Belföldi (B), Külföldi (K)

<sup>2</sup> Letétkezelő (L), Államháztartás (Á), Nemzetközi Fejlesztési Intézet (F), Intézményi (I), Gazdasági Társaság (T)

Magán (M), Munkavállaló, vezető tisztségviselő (D)

<sup>3</sup> Két tizedesjegyre kerekítve kell megadni

<sup>4</sup> A Kibocsátó közgyűlésén a döntéshozatalban való részvétel lehetőségét biztosító szavazati jog

<sup>5</sup> Pl.: szakmai befektető, pénzügyi befektető, stb.

#### **RS4. A Kibocsátó értékpapír struktúrája**

|  |                  |
|--|------------------|
|  | A sorozat        |
| A Kibocsátó jegyzett tőkéje                                      | 2.850.000.000 Ft |
| Az értékpapír előállítás módja                                   | dematerializált  |
| Az értékpapír típusa   | tőzsrészesvény   |
| Részesvényfajta  | bemutatóra szóló |
| Névértéke  | 100              |
| Tozsdei értékpapír   | igen             |
| A bevezetés éve  | 1995             |
| Az értékpapírhoz kapcsolódó jogok felsorolása                    |                  |
| Ellenőrző sor (az értékpapír-sorozatok össznévértékének összege) | 2.850.000.000 Ft |

#### **A Társaság szervezetéhez, működéséhez kapcsolódó adatlapok**

##### **TSZ1. Általános céginformációk**

|  |   |
|--|---|
| A hatályos alapszabály kelte                         | 2004.04.26.                                   |
| Utolsó cégbírósági bejegyzés helye                   | Budapest                                      |
| Utolsó cégbírósági bejegyzés ideje                   | 2004.08.17.                                   |
| Utolsó cégbírósági bejegyzés száma                   | 01-10-043483/88                               |
| A Kibocsátó alaptokéja az üzleti év zárásakor        | 2.850.000.000                                 |
| A Kibocsátó működésének időtartama                   | határozatlan                                  |
| A Kibocsátó üzleti éve                               | a naptári évvel megegyező                     |
| A Kibocsátó auditorának neve                         | Magyar Szakértői Holding Kft.                 |
| A Kibocsátó auditorának címe                         | 1119 Budapest, Etele út 67.                   |
| A Kibocsátó közleményeinek közzétételi helye         | Napi Gazdaság, Magyar Tokepiac, BÉT honlap    |
| A Kibocsátó tevékenységi köre (TEÁOR számok alapján) | 7222 Egyéb szoftver –szaktanácsadás, -ellátás |
|  | 7240 Adatbázis szolgáltatás, on-line kiadás   |

##### **TSZ2/1. Teljes munkaidőben foglalkoztatottak számának alakulása (fo)**

Társaság  Csoport

|                    |               |                   |
|--------------------|---------------|-------------------|
| Bázis időszak vége | Tárgyév eleje | Tárgyidőszak vége |
| 9                  | 9             | 5                 |

##### **TSZ2/2. Teljes munkaidőben foglalkoztatottak számának alakulása (fo)**

|                   |                 |                  |                   |                    |                |
|-------------------|-----------------|------------------|-------------------|--------------------|----------------|
|                   | Üzleti év eleje | I. negyedév vége | II. negyedév vége | III. negyedév vége | Üzleti év vége |
| Társasági szinten | 9               | 9                | 6                 | 5                  | 5              |
| Csoport szinten   |                 |                  |                   |                    |                |

##### **TSZ3. Vezető állású személyek és a Kibocsátó működését befolyásoló (stratégiai) alkalmazottak**

| Jelleg <sup>1</sup> | Név              | Beosztás                | Megbízás kezdete | Megbízás vége/megszűnése | Saját részvény tulajdon (db) |
|---------------------|------------------|-------------------------|------------------|--------------------------|------------------------------|
| IT                  | Balázs Csaba     | vezérigazgató           | 2003.12.01.      | 2008.07.30.              | 0                            |
| IT                  | Harangozó András | pénzügyi igazgató       | 2004.02.17.      | 2005.04.29.              | 0                            |
| IT                  | Hegyves Zoltán   | -                       | 2004.04.26.      | 2009.02.16.              | 0                            |
| IT                  | Szenes Gábor     | stratégiai tanácsadó    | 2000.12.01.      | 2004.02.17.              | 0                            |
| IT                  | Bakos Bálint     | vezérigazgató-helyettes | 2003.12.01.      | 2004.02.17.              | 0                            |
| IT                  | Varga Zoltán     | -                       | 2002.04.26.      | 2004.02.17.              | 0                            |
| IT                  | Korda Sándor     | -                       | 2003.07.31       | 2004.04.26.              | 0                            |

|    |                  |   |             |             |   |
|----|------------------|---|-------------|-------------|---|
| FB | Csengeri Ervin   | - | 2002.04.26. | 2007.04.25. | 0 |
| FB | Kereszty Gábor   | - | 2002.11.06. | 2007.11.05. | 0 |
| FB | Dr. Katona János | - | 2003.07.31. | 2008.07.31. | 0 |
| FB | Szabó Attila     | - | 2004.02.17. | 2009.02.16. | 0 |
| FB | Mécs Imre        | - | 2002.11.06. | 2004.02.17. | 0 |

<sup>1</sup> Stratégiai pozícióban lévő alkalmazott (SP), Igazgatósági tag (IT), FB tag (FB)

### **Soronkívüli tájékoztatáshoz kapcsolódó adatlapok**

#### **ST1. A tárgyidőszakban megjelent soronkívüli tájékoztatások**

| Dátum       | Megjelenés helye                         | Tárgy, rövid tartalom  |
|-------------|--|--|
| 2004.12.21. | Magyar Tokepiac<br>Napi Gazdaság<br>IKSZ | Soronkívüli tájékoztatás kapcsolt vállalkozás cégbírósi bejegyzéséről  |
| 2004.12.13. | Magyar Tokepiac<br>Napi Gazdaság<br>IKSZ | Soronkívüli tájékoztatás kapcsolt vállalkozás cégbírósi bejegyzéséről  |
| 2004.12.07. | Magyar Tokepiac<br>Napi Gazdaság<br>IKSZ | Soronkívüli tájékoztatás befolyásszerzés cégbírósi bejegyzéséről   |
| 2004.10.15. | IKSZ                                     | Tájékoztatás ideiglenes dematerializált részvények keletkeztetéséről   |
| 2004.10.15. | Magyar Tokepiac<br>Napi Gazdaság<br>IKSZ | Soronkívüli tájékoztatás alaptöke-befizetés teljesítéséről kapcsolt vállalkozásban   |
| 2004.10.15. | Magyar Tokepiac<br>Napi Gazdaság<br>IKSZ | Soronkívüli tájékoztatás befolyásoló részesedéssel rendelkező személy befolyásának megszűnéséről   |
| 2004.09.03. | Magyar Tokepiac<br>Napi Gazdaság<br>IKSZ | Soronkívüli tájékoztatás alaptöke-emelés cégbírósi bejegyzéséről és befolyásoló részesedéssel rendelkező személyek befolyásának módosulásáról                              |
| 2004.08.13. | Magyar Tokepiac<br>Napi Gazdaság<br>IKSZ | 2004. évi I. féléves gyorsjelentés   |
| 2004.08.02. | Magyar Tokepiac<br>Napi Gazdaság<br>IKSZ | Soronkívüli tájékoztatás kapcsolt vállalkozás cégbírósi bejegyzéséről  |
| 2004.07.20. | Magyar Tokepiac<br>Napi Gazdaság<br>IKSZ | Soronkívüli tájékoztatás törzstöke-emelés bejegyzéséről kapcsolt vállalkozásban  |
| 2004.06.15. | Magyar Tokepiac<br>Napi Gazdaság<br>IKSZ | Soronkívüli tájékoztatás átvételi elsőbbségi jog gyakorlásáról, alaptöke-emelés befizetéséről és befolyásoló részesedéssel rendelkező személyek befolyásának módosulásáról |
| 2004.06.15. | Magyar Tokepiac<br>Napi Gazdaság<br>IKSZ | Soronkívüli tájékoztatás alaptöke-emelés cégbírósi bejegyzéséről és befolyásoló részesedéssel rendelkező személyek befolyásának módosulásáról                              |
| 2004.06.14. | IKSZ                                     | Tulajdonosi struktúra  |
| 2004.06.14. | IKSZ                                     | Alapszabály  |
| 2004.06.14. | Magyar Tokepiac<br>Napi Gazdaság<br>IKSZ | Soronkívüli tájékoztatás társasági részesedések megszerzéséről   |
| 2004.06.03. | IKSZ                                     | Közgyűlési jegyzőkönyv   |
| 2004.04.27. | Magyar Tokepiac<br>Napi Gazdaság<br>IKSZ | 2003. éves jelentés  |
| 2004.04.26. | Magyar Tokepiac<br>Napi Gazdaság<br>IKSZ | Közgyűlési határozatok   |
| 2004.04.14. | Magyar Tokepiac<br>Napi Gazdaság<br>IKSZ | Soronkívüli tájékoztatás alaptöke-emelés befizetéséről   |
| 2004.04.08. | Magyar Tokepiac                          | Soronkívüli tájékoztatás leányvállalatok alapításáról és   |

|             |  |   |
|-------------|--|---|
|             | Napi Gazdaság<br>IKSZ                    | alaptevékenysége átcsoportosításáról  |
| 2004.04.05. | Magyar Tokepiac<br>Napi Gazdaság<br>IKSZ | Soronkívüli tájékoztatás alaptóke emelés második részletének befizetési határidejéről   |
| 2004.03.30. | IKSZ                                     | Közgyűlési eloterjesztések  |
| 2004.03.29. | Magyar Tokepiac<br>Napi Gazdaság<br>IKSZ | Soronkívüli tájékoztatás alaptóke emelés befizetéséről és befolyásoló részesedéssel rendelkező személyek befolyásának módosulásáról |
| 2004.03.24. | Magyar Tokepiac<br>Napi Gazdaság<br>IKSZ | Közgyűlési meghívó  |
| 2004.02.17. | Magyar Tokepiac<br>Napi Gazdaság<br>IKSZ | A 2004. február 17-én tartott rendkívüli közgyűlés határozatai  |
| 2004.02.13. | Magyar Tokepiac<br>Napi Gazdaság<br>IKSZ | 2003. évi II. féléves gyorsjelentés   |
| 2004.01.29. | Magyar Tokepiac<br>Napi Gazdaság<br>IKSZ | Soronkívüli tájékoztatás köztartozások halasztott megfizetéséről  |
| 2004.01.28. | Magyar Tokepiac<br>Napi Gazdaság<br>IKSZ | Közgyűlési meghívó kiegészítése   |
| 2004.01.21. | Magyar Tokepiac<br>Napi Gazdaság<br>IKSZ | Közgyűlési meghívó kiegészítése   |
| 2004.01.14. | Magyar Tokepiac<br>Napi Gazdaság<br>IKSZ | Közgyűlési meghívó  |

Az econet.hu Informatikai Rt. kijelenti, hogy a Tozsdei éves jelentés a valóságnak megfelelő adatokat és állításokat tartalmaz, valamint nem hallgat el olyan tény, amely a Kibocsátó helyzetének megítélése szempontjából jelentőséggel bír.

Budapest, 2005. április 28.

Cégszeru aláírás

11404374-7222-114-01

Statisztikai számjel

01-10-043483

Céggjegyzék száma

econet.hu Informatikai Rt.

Vállalkozás megnevezése

1117 Budapest, Hauszmann Alajos u. 3.

Vállalkozás címe

## **Éves beszámoló**

2004  
üzleti évről

Kelt: Budapest, 2005. április 11.

-----  
a vállalkozás vezetője

## **Jelentés a könyvvizsgálat végrehajtásáról**

econet.hu Informatikai Rt.

Az üzleti év:

2004. január 1. - 2004. december 31.

| <b>econet.hu Informatikai Rt.</b>   |   |                |                   |                  |
|-------------------------------------|---|----------------|-------------------|------------------|
| <b>MÉRLEG 'A' változat ESZKÖZÖK</b> |   |                |                   |                  |
| ssz                                 | Megnevezés / E Ft   | 2003           | Ellenőrzés hatása | 2004             |
| <b>1</b>                            | <b>A BEFEKTETETT ESZKÖZÖK</b>   | <b>511 712</b> | <b>0</b>          | <b>957 365</b>   |
| 2                                   | I. IMMATERIÁLIS JAVAK   | 111 368        | 0                 | 113 522          |
| 3                                   | I.1 Alapítás-átszervezés aktivált értéke                                      | 0              | 0                 | 0                |
| 4                                   | I.2 Kísérleti fejlesztés aktivált értéke                                      | 0              | 0                 | 0                |
| 5                                   | I.3 Vagyoni értékű jogok  | 54 113         | 0                 | 42 477           |
| 6                                   | I.4 Szellemi termékek   | 57 255         | 0                 | 71 045           |
| 7                                   | I.5 Üzleti vagy cégérték  | 0              | 0                 | 0                |
| 8                                   | I.6 Immateriális javakra adott előlegek                                       | 0              | 0                 | 0                |
| 9                                   | I.7 Immateriális javak érték helyesbítése                                     | 0              | 0                 | 0                |
| 10                                  | II. TÁRGYI ESZKÖZÖK   | 23 143         | 0                 | 23 443           |
| 11                                  | II.1 Ingatlanok és kapcsolódó vagyoni értékű jogok                            | 9 504          | 0                 | 2 184            |
| 12                                  | II.2 Műszaki berendezések, gépek, járművek                                    | 7 631          | 0                 | 2 868            |
| 13                                  | II.3 Egyéb berendezések, felszerelések, járművek                              | 6 008          | 0                 | 18 391           |
| 14                                  | II.4 Tenyészállatok   | 0              | 0                 | 0                |
| 15                                  | II.5 Beruházások  | 0              | 0                 | 0                |
| 16                                  | II.6 Beruházásokra adott előleg   | 0              | 0                 | 0                |
| 17                                  | II.7 Tárgyi eszközök érték helyesbítése                                       | 0              | 0                 | 0                |
| 18                                  | III. BEFEKTETETT PÉNZÜGYI ESZKÖZÖK  | 377 201        | 0                 | 820 400          |
| 19                                  | III.1 Tartós részesedések kapcsolt vállalkozásban                             | 323 423        | 0                 | 820 400          |
| 20                                  | III.2 Tartósan adott kölcsön kapcsolt vállalkozásban                          | 0              | 0                 | 0                |
| 21                                  | III.3 Egyéb tartós részesedés   | 0              | 0                 | 0                |
| 22                                  | III.4 Tartósan adott kölcsön egyéb részesedési viszonyban álló vállalkozásban | 0              | 0                 | 0                |
| 23                                  | III.5 Egyéb tartósan adott kölcsön  | 0              | 0                 | 0                |
| 24                                  | III.6 Tartós hitelviszonyt megtestesítő értékpapír                            | 0              | 0                 | 0                |
| 25                                  | III.7 Befektetett pénzügyi eszközök érték helyesbítése                        | 53 778         | 0                 | 0                |
| 26                                  | III.8 Befektetett pénzügyi eszközök értékelési különbözete                    | 0              | 0                 | 0                |
| 27                                  | <b>B FORGÓESZKÖZÖK</b>  | <b>200 732</b> | <b>0</b>          | <b>1 065 705</b> |
| 28                                  | I. KÉSZLETEK  | 0              | 0                 | 0                |
| 29                                  | I.1 Anyagok   | 0              | 0                 | 0                |
| 30                                  | I.2 Befejezetlen termelés és félkész termék                                   | 0              | 0                 | 0                |
| 31                                  | I.3 Növendék-, hízó- és egyéb állatok   | 0              | 0                 | 0                |
| 32                                  | I.4 Késztermékek  | 0              | 0                 | 0                |
| 33                                  | I.5 Áruk  | 0              | 0                 | 0                |
| 34                                  | I.6 Készletre adott előlegek  | 0              | 0                 | 0                |
| 35                                  | II. KÖVETELÉSEK   | 145 125        | 0                 | 624 666          |
| 36                                  | II.1 Követelések áruszállításból és szolgáltatásból                           | 123 511        | 0                 | 283 594          |
| 37                                  | II.2 Követelések kapcsolt vállalkozással szemben                              | 20 300         | 0                 | 171 959          |
| 38                                  | II.3 Követelések egyéb részesedési viszonyban lévő vállalkozással szemben     | 0              | 0                 | 0                |
| 39                                  | II.4 Váltókövetelések   | 0              | 0                 | 0                |
| 40                                  | II.5 Egyéb követelések  | 1 314          | 0                 | 169 113          |
| 41                                  | II.6 Követelések értékelési különbözete                                       | 0              | 0                 | 0                |
| 42                                  | II.7 Származékos ügyletek pozitív értékelési különbözete                      | 0              | 0                 | 0                |
| 43                                  | III. ÉRTÉKPAPIROK   | 48 436         | 0                 | 410 515          |
| 44                                  | III.1 Részesedés kapcsolt vállalkozásban                                      | 48 436         | 0                 | 405 343          |
| 45                                  | III.2 Egyéb részesedés  | 0              | 0                 | 1 600            |
| 46                                  | III.3 Saját részvények és részesedések  | 0              | 0                 | 0                |
| 47                                  | III.4 Forgatási célú hitelviszonyt megtestesítő értékpapírok                  | 0              | 0                 | 3 572            |
| 48                                  | III.5 Értékpapírok értékelési különbözete                                     | 0              | 0                 | 0                |
| 49                                  | IV. PÉNZESZKÖZÖK  | 7 177          | 0                 | 30 524           |
| 50                                  | IV.1 Pénztár, csekk   | 126            | 0                 | 447              |
| 51                                  | IV.2 Bankbetétek  | 7 045          | 0                 | 30 077           |
| 52                                  | <b>C AKTÍV IDŐBELI ELHATÁROLÁSOK</b>  | <b>34 854</b>  | <b>0</b>          | <b>17 082</b>    |
| 53                                  | C.1 Bevételek aktív időbeli elhatárolása                                      | 22 523         | 0                 | 17 082           |
| 54                                  | C.2 Költségek, ráfordítások aktív időbeli elhatárolása                        | 12 331         | 0                 | 0                |
| 55                                  | C.3 Halasztott ráfordítások   | 0              | 0                 | 0                |
| 56                                  | <b>ESZKÖZÖK ÖSSZESEN</b>  | <b>747 298</b> | <b>0</b>          | <b>2 040 152</b> |

2005. április 11.

econet.hu Informatikai Rt.  
 dr. Balázs Csaba

Könyvvizsgálói jelentésem alapján igazolom:

Matukovics Gábor PhD  
 003287



| <b>econet.hu Informatikai Rt.</b>   |   |                |                   |                  |
|-------------------------------------|---|----------------|-------------------|------------------|
| <b>MÉRLEG 'A' változat FORRÁSOK</b> |   |                |                   |                  |
| ssz                                 | Megnevezés / E Ft   | 2003           | Ellenőrzés hatása | 2004             |
| <b>57</b>                           | <b>D. SAJÁT TŐKE</b>  | <b>597 874</b> | <b>0</b>          | <b>1 789 565</b> |
| 58                                  | I. JEGYZETT TŐKE  | 679 557        | 0                 | 2 850 000        |
| 59                                  | ebből visszavásárolt tulajdoni részesedés névértéken  | 0              | 0                 | 0                |
| 60                                  | II. JEGYZETT, DE MÉG BE NEM FIZETETT TŐKE (-)   | 0              | 0                 | -954 167         |
| 61                                  | III. TÖKETARTALÉK   | 419 829        | 0                 | 419 829          |
| 62                                  | IV. EREDMÉNYTARTALÉK  | -565 656       | 0                 | -555 291         |
| 63                                  | V. LEKÖTÖTT TARTALÉK  | 0              | 0                 | 0                |
| 64                                  | VI. ÉRTÉKELÉSI TARTALÉK   | 53 778         | 0                 | 0                |
| 65                                  | VI.1 Érték helyesbítés értékelési tartaléka   | 53 778         | 0                 | 0                |
| 66                                  | VI.2 Valós értékelés értékelési tartaléka   | 0              | 0                 | 0                |
| 67                                  | VII. MÉRLEG SZERINTI EREDMÉNY   | 10 366         | 0                 | 29 194           |
| <b>68</b>                           | <b>E. CÉLTARTALÉKOK</b>   | <b>0</b>       | <b>0</b>          | <b>0</b>         |
| 69                                  | E.1 Céltartalék a várható kötelezettségekre   | 0              | 0                 | 0                |
| 70                                  | E.2 Céltartalék a jövőbeni költségekre  | 0              | 0                 | 0                |
| 71                                  | E.3 Egyéb céltartalék   | 0              | 0                 | 0                |
| <b>72</b>                           | <b>F. KÖTELEZETTSÉGEK</b>   | <b>143 978</b> | <b>0</b>          | <b>248 598</b>   |
| 73                                  | I. HÁTRASOROLT KÖTELEZETTSÉGEK  | 0              | 0                 | 0                |
| 74                                  | I.1 Hátrasorolt kötelezettségek kapcsolt vállalkozással szemben                               | 0              | 0                 | 0                |
| 75                                  | I.2 Hátrasorolt kötelezettségek egyéb részesedési viszonyban lévő vállalkozással szemben      | 0              | 0                 | 0                |
| 76                                  | I.3 Hátrasorolt kötelezettségek egyéb gazdálkodóval szemben                                   | 0              | 0                 | 0                |
| 77                                  | II. HOSSZÚ LEJÁRATÚ KÖTELEZETTSÉGEK   | 0              | 0                 | 5 785            |
| 78                                  | II.1 Hosszú lejáratra kapott kölcsönök  | 0              | 0                 | 0                |
| 79                                  | II.2 Átváltoztatható kötvény  | 0              | 0                 | 0                |
| 80                                  | II.3 Tartozások kötvény kibocsátásból   | 0              | 0                 | 0                |
| 81                                  | II.4 Beruházási és fejlesztési hitelek  | 0              | 0                 | 0                |
| 82                                  | II.5 Egyéb hosszú lejáratú hitelek  | 0              | 0                 | 0                |
| 83                                  | II.6 Tartós kötelezettségek kapcsolt vállalkozással szemben                                   | 0              | 0                 | 0                |
| 84                                  | II.7 Tartós kötelezettségek egyéb részesedési viszonyban lévő vállalkozással szemben          | 0              | 0                 | 0                |
| 85                                  | II.8 Egyéb hosszú lejáratú kötelezettségek  | 0              | 0                 | 5 785            |
| 86                                  | III. RÖVID LEJÁRATÚ KÖTELEZETTSÉGEK   | 143 978        | 0                 | 242 813          |
| 87                                  | III.1 Rövid lejáratú kölcsönök  | 3 140          | 0                 | 2 994            |
| 88                                  | ebből az átváltoztatható kötvények  | 0              | 0                 | 0                |
| 89                                  | III.2 Rövid lejáratú hitelek  | 0              | 0                 | 0                |
| 90                                  | III.3 Vevőtől kapott előlegek   | 0              | 0                 | 0                |
| 91                                  | III.4 Kötelezettségek áruszállításból és szolgáltatásból                                      | 80 931         | 0                 | 9 336            |
| 92                                  | III.5 Váltótartozások   | 0              | 0                 | 0                |
| 93                                  | III.6 Rövid lejáratú kötelezettségek kapcsolt vállalkozással szemben                          | 10 385         | 0                 | 57 000           |
| 94                                  | III.7 Rövid lejáratú kötelezettségek egyéb részesedési viszonyban lévő vállalkozással szemben | 0              | 0                 | 133 808          |
| 95                                  | III.8 Egyéb rövid lejáratú kötelezettségek  | 49 522         | 0                 | 39 675           |
| 96                                  | III.9 Kötelezettségek értékelési különbözete  | 0              | 0                 | 0                |
| 97                                  | III.10 Származékos ügyletek negatív értékelési különbözete                                    | 0              | 0                 | 0                |
| <b>98</b>                           | <b>G. PASSZÍV IDŐBELI ELHATÁROLÁSOK</b>   | <b>5 446</b>   | <b>0</b>          | <b>1 989</b>     |
| 99                                  | G.1 Bevételek passzív időbeli elhatárolása  | 0              | 0                 | 0                |
| 100                                 | G.2 Költségek, ráfordítások passzív időbeli elhatárolása                                      | 5 446          | 0                 | 1 989            |
| 101                                 | G.3 Halasztott bevételek  | 0              | 0                 | 0                |
| <b>102</b>                          | <b>FORRÁSOK ÖSSZESEN</b>  | <b>747 298</b> | <b>0</b>          | <b>2 040 152</b> |

2005. április 11.

econet.hu Informatikai Rt.  
 dr. Balázs Csaba

Könyvvizsgálói jelentésem alapján igazolom:

Matukovics Gábor PhD  
 003287

| <b>econet.hu Informatikai Rt.</b>        |    |  |                |                      |                |
|--|----|--|----------------|----------------------|----------------|
| <b>EREDMÉNYKIMUTATÁS ÖSSZKÖLTSÉG 'A'</b> |    |  |                |                      |                |
| ssz                                      |    | Megnevezés / E Ft  | 2003           | Ellenőrzés<br>hatása | 2004           |
| 1  | 1  | Belföldi értékesítés nettó árbevétele                    | 287 881        | 0                    | 408 829        |
| 2  | 2  | Export értékesítés nettó árbevétele                      | 0              | 0                    | 0              |
| 3  |    | <b>I. ÉRTÉKESÍTÉS NETTÓ ÁRBEVÉTELE</b>                   | <b>287 881</b> | <b>0</b>             | <b>408 829</b> |
| 4  | 3  | Saját termelésű készletek állományváltozása              | 0              | 0                    | 0              |
| 5  | 4  | Saját előállítású eszközök aktivált értéke               | 21 395         | 0                    | 0              |
| 6  |    | <b>II. AKTÍVÁLT SAJÁT TELJESÍTMÉNYEK ÉRTÉKE</b>          | <b>21 395</b>  | <b>0</b>             | <b>0</b>       |
| 7  |    | <b>III. EGYÉB BEVÉTELEK</b>                              | <b>16 304</b>  | <b>0</b>             | <b>13 964</b>  |
| 8  |    | ebből visszaírt értékvesztés                             | 4 657          | 0                    | 0              |
| 9  | 5  | Anyagköltség   | 4 601          | 0                    | 4 392          |
| 10                                       | 6  | Igénybe vett szolgáltatások                              | 220 527        | 0                    | 96 878         |
| 11                                       | 7  | Egyéb szolgáltatások értéke                              | 3 771          | 0                    | 6 579          |
| 12                                       | 8  | Eladott áruk beszerzési értéke                           | 3 022          | 0                    | 3 655          |
| 13                                       | 9  | Eladott (közvetített) szolgáltatások értéke              | 16 873         | 0                    | 138 379        |
| 14                                       |    | <b>IV. ANYAGJELLEGŰ RÁFORDÍTÁSOK</b>                     | <b>248 794</b> | <b>0</b>             | <b>249 883</b> |
| 15                                       | 10 | Béreköltség  | 22 791         | 0                    | 9 943          |
| 16                                       | 11 | Személyi jellegű egyéb kifizetések                       | 2 954          | 0                    | 1 505          |
| 17                                       | 12 | Bérfelrakások  | 8 551          | 0                    | 3 646          |
| 18                                       |    | <b>V. SZEMÉLYI JELLEGŰ RÁFORDÍTÁSOK</b>                  | <b>34 296</b>  | <b>0</b>             | <b>15 094</b>  |
| 19                                       |    | <b>VI. ÉRTÉKCSÖKKENÉSI LEÍRÁS</b>                        | <b>67 889</b>  | <b>0</b>             | <b>57 930</b>  |
| 20                                       |    | <b>VII. EGYÉB RÁFORDÍTÁSOK</b>                           | <b>7 968</b>   | <b>0</b>             | <b>31 615</b>  |
| 21                                       |    | ebből értékvesztés                                       | 0              | 0                    | 6 174          |
| 22                                       |    | <b>A ÜZEMI TEVÉKENYSÉG EREDMÉNYE</b>                     | <b>-33 367</b> | <b>0</b>             | <b>68 271</b>  |
| 23                                       | 13 | Kapott osztalék és részesedés                            | 10 983         | 0                    | 0              |
| 24                                       |    | ebből kapcsolt vállalkozástól kapott                     | 10 983         | 0                    | 0              |
| 25                                       | 14 | Részesedés értékesítésének árfolyamnyeresége             | 27 123         | 0                    | 0              |
| 26                                       |    | ebből kapcsolt vállalkozástól kapott                     | 0              | 0                    | 0              |
| 27                                       | 15 | Befektetett pénzügyi eszközök kamatai, árfolyamnyeresége | 0              | 0                    | 0              |
| 28                                       |    | ebből kapcsolt vállalkozástól kapott                     | 0              | 0                    | 0              |
| 29                                       | 16 | Egyéb kapott kamatok és kamatjellegű bevételek           | 725            | 0                    | 14 043         |
| 30                                       |    | ebből kapcsolt vállalkozástól kapott                     | 0              | 0                    | 13 102         |
| 31                                       | 17 | Pénzügyi műveletek egyéb bevételei                       | 0              | 0                    | 13             |
| 32                                       |    | ebből értékelési különbözet                              | 0              | 0                    | 0              |
| 33                                       |    | <b>IX. PÉNZÜGYI MŰVELETEK BEVÉTELEI</b>                  | <b>38 831</b>  | <b>0</b>             | <b>14 056</b>  |
| 34                                       | 18 | Befektetett pénzügyi eszközök árfolyamvesztesége         | 0              | 0                    | 0              |
| 35                                       |    | ebből kapcsolt vállalkozásnak adott                      | 0              | 0                    | 0              |
| 36                                       | 19 | Fizetendő kamatok és kamatjellegű ráfordítások           | 8 367          | 0                    | 3 890          |
| 37                                       |    | ebből kapcsolt vállalkozásnak adott                      | 0              | 0                    | 3 890          |
| 38                                       | 20 | Részesedések, értékpapírok, bankbetétek értékvesztése    | 6 851          | 0                    | 69 724         |
| 39                                       | 21 | Pénzügyi műveletek egyéb ráfordításai                    | 661            | 0                    | 203            |
| 40                                       |    | ebből értékelési különbözet                              | 0              | 0                    | 0              |
| 41                                       |    | <b>X. PÉNZÜGYI MŰVELETEK RÁFORDÍTÁSAI</b>                | <b>15 879</b>  | <b>0</b>             | <b>73 817</b>  |
| 42                                       |    | <b>B PÉNZÜGYI MŰVELETEK EREDMÉNYE</b>                    | <b>22 952</b>  | <b>0</b>             | <b>-59 761</b> |
| 43                                       |    | <b>C SZOKÁSOS VÁLLALKOZÁSI EREDMÉNY</b>                  | <b>-10 415</b> | <b>0</b>             | <b>8 510</b>   |
| 44                                       |    | <b>XI. RENDKÍVÜLI BEVÉTELEK</b>                          | <b>21 667</b>  | <b>0</b>             | <b>29 669</b>  |
| 45                                       |    | <b>XII. RENDKÍVÜLI RÁFORDÍTÁSOK</b>                      | <b>886</b>     | <b>0</b>             | <b>8 985</b>   |
| 46                                       |    | <b>D RENDKÍVÜLI EREDMÉNY</b>                             | <b>20 781</b>  | <b>0</b>             | <b>20 684</b>  |
| 47                                       |    | <b>E ADÓZÁS ELŐTTI EREDMÉNY</b>                          | <b>10 366</b>  | <b>0</b>             | <b>29 194</b>  |
| 48                                       |    | <b>XIII. ADÓFIZETÉSI KÖTELEZETTSÉG</b>                   | <b>0</b>       | <b>0</b>             | <b>0</b>       |
| 49                                       |    | <b>F ADÓZOTT EREDMÉNY</b>                                | <b>10 366</b>  | <b>0</b>             | <b>29 194</b>  |
| 50                                       | 22 | Eredménytartalék igénybevétele osztalékra                | 0              | 0                    | 0              |
| 51                                       | 23 | Fizetett (jövahagyott) osztalék és részesedés            | 0              | 0                    | 0              |
| 52                                       |    | <b>G MÉRLEG SZERINTI EREDMÉNY</b>                        | <b>10 366</b>  | <b>0</b>             | <b>29 194</b>  |

2005. április 11.

econet.hu Informatikai Rt.  
 dr. Balázs Csaba

Könyvvizsgálói jelentésem alapján igazolom:

Matukovics Gábor PhD  
 003287

## econet.hu Informatikai Rt.

## LIKVIDITÁSI MÉRLEG

| Megnevezés / E Ft  | 2003           | Ellenőrzés hatása | 2004           | Megnevezés / E Ft   | 2003           | Ellenőrzés hatása | 2004             |
|--|----------------|-------------------|----------------|---|----------------|-------------------|------------------|
| <b>ESZKÖZÖK ÖSSZESEN</b>   |                |                   |                | <b>FORRÁSOK ÖSSZESEN</b>  |                |                   |                  |
| <b>KÉSPÉNZ, BANKBETÉT, ÉRTÉKPAPÍR:</b>                               |                |                   |                | <b>AZONNAL ESEDÉKES KÖTELEZETTSÉGEK:</b>  |                |                   |                  |
| Pénztár, csekkek   | 126            | 0                 | 447            | Jövedelemelszámolás   | 897            | 0                 | 420              |
| Bankbetétek  | 7 045          | 0                 | 30 077         | TB, adó kötelezettség   | 18 407         | 0                 | 39 253           |
| ÉRTÉKPAPÍROK   | 48 436         | 0                 | 410 515        | Egyéb azonnal esedékes kifizetések  | 30 217         | 0                 | 0                |
| <i>I. Azonnal mobilizálható eszközök</i>                             | <i>55 607</i>  | <i>0</i>          | <i>441 039</i> | <i>I. Azonnal esedékessé váló kötelezettségek</i>                                       | <i>49 521</i>  | <i>0</i>          | <i>39 673</i>    |
| <b>A. AZONNALI LIKVIDITÁSI TÖBBLET</b>                               | <b>6 086</b>   | <b>0</b>          | <b>401 366</b> | <b>A. AZONNALI LIKVIDITÁSI HIÁNY</b>  | <b>Többlet</b> | <b>0</b>          | <b>Többlet</b>   |
| <b>1 ÉVEN BELÜL BEHAJTHATÓ, PÉNZZÉ TEHETŐ ESZKÖZÖK:</b>              |                |                   |                | <b>1 ÉVEN BELÜL ESEDÉKES KÖTELEZETTSÉGEK:</b>   |                |                   |                  |
| Követelések áruszállításból és szolgáltatásból                       | 123 511        | 0                 | 283 594        | Kötelezettségek áruszállításból és szolgáltatásból                                      | 80 931         | 0                 | 9 336            |
| Követelések kapcsolt vállalkozással szemben                          | 20 300         | 0                 | 171 959        | Rövid lejáratú kölcsönök  | 3 140          | 0                 | 2 994            |
| Követelések egyéb részesedési viszonyban lévő vállalkozással szemben | 0              | 0                 | 0              | Rövid lejáratú hitelek  | 0              | 0                 | 0                |
| Váltókövetelések   | 0              | 0                 | 0              | Vevőtől kapott előlegek   | 0              | 0                 | 0                |
| Egyéb követelések  | 1 314          | 0                 | 169 113        | Váltótartozások   | 0              | 0                 | 0                |
| KÉSZLETEK  | 0              | 0                 | 0              | Rövid lejáratú kötelezettségek kapcsolt vállalkozással szemben                          | 10 385         | 0                 | 57 000           |
| AKTÍV IDŐBELI ELHATÁROLÁSOK  | 34 854         | 0                 | 17 082         | Rövid lejáratú kötelezettségek egyéb részesedési viszonyban lévő vállalkozással szemben | 0              | 0                 | 133 808          |
|  |                |                   |                | Egyéb rövid lejáratú kötelezettségek  | 1              | 0                 | 2                |
|  |                |                   |                | CÉLTARTALÉKOK   | 0              | 0                 | 0                |
|  |                |                   |                | PASSZÍV IDŐBELI ELHATÁROLÁSOK   | 5 446          | 0                 | 1 989            |
| <i>II. Középtávon mobilizálható eszközök</i>                         | <i>179 979</i> | <i>0</i>          | <i>641 748</i> | <i>II. Közép távon esedékessé váló kötelezettségek</i>                                  | <i>99 903</i>  | <i>0</i>          | <i>205 129</i>   |
| <b>B. KÖZÉPTÁVÚ LIKVIDITÁSI TÖBBLET</b>                              | <b>80 076</b>  | <b>0</b>          | <b>436 619</b> | <b>B. KÖZÉP TÁVÚ LIKVIDITÁSI HIÁNY</b>  | <b>Többlet</b> | <b>0</b>          | <b>Többlet</b>   |
| <b>1 ÉVEN TÚL PÉNZZÉ TEHETŐ ESZKÖZÖK:</b>                            |                |                   |                | <b>1 ÉVEN TÚL ESEDÉKES KÖTELEZETTSÉGEK:</b>   |                |                   |                  |
| Éven túli követelések  | 0              |                   | 0              | HOSSZÚ LEJÁRATÚ KÖTELEZETTSÉGEK   | 0              | 0                 | 5 785            |
| BEFEKTETETT ESZKÖZÖK   | 511 712        | 0                 | 957 365        | HÁTRASOROLT KÖTELEZETTSÉGEK   | 0              | 0                 | 0                |
|  |                |                   |                | SAJÁT TŐKE  | 597 874        | 0                 | 1 789 565        |
| <i>III. Hosszú távon mobilizálható eszközök</i>                      | <i>511 712</i> | <i>0</i>          | <i>957 365</i> | <i>III. Hosszú távon esedékessé váló kötelezettségek</i>                                | <i>597 874</i> | <i>0</i>          | <i>1 795 350</i> |
| <b>C. HOSSZÚTÁVÚ LIKVIDITÁSI TÖBBLET</b>                             | <b>Hiány</b>   | <b>0</b>          | <b>Hiány</b>   | <b>C. HOSSZÚ TÁVÚ LIKVIDITÁSI HIÁNY</b>   | <b>-86 162</b> | <b>0</b>          | <b>-837 985</b>  |

# Független könyvvizsgálói jelentés

*A soron következő éves, legfőbb szerve gyűlés elé terjesztett számviteli beszámolóról*

A(z) econet.hu Informatikai Rt.

(továbbiakban 'Társaság') tulajdonosainak:

Elvégeztük a Társaság mérlegének, eredménykimutatásának és kiegészítő mellékletének (továbbiakban a mérleg, eredménykimutatás, kiegészítő melléklet együtt: pénzügyi kimutatás) vizsgálatát, melyeket a Társaság beszámolója tartalmaz.

A pénzügyi kimutatás könyvvizsgált üzleti éve: 2004. január 1. - 2004. december 31.

A beszámoló a pénzügyi kimutatásból és az esetlegesen külön összeállítandó üzleti jelentésből áll.

A beszámoló elkészítése az ügyvezetés feladata.

A könyvvizsgálat felelőssége a pénzügyi kimutatás véleményezése könyvvizsgálata alapján.

A könyvvizsgálat felelőssége továbbá annak megítélése, hogy az üzleti jelentésben közölt számviteli információk összhangban vannak-e a pénzügyi kimutatásban foglaltakkal.

A beszámoló záradékolt főbb adatai a következők:

Mérlegfőösszeg: 2 040 152 E Ft,

Mérleg szerinti eredmény: 29 194 E Ft, nyereség.

Az éves nyitótetelek auditálását, az előző évi zárást hitelesítő könyvvizsgálat felelőssége mellett végeztük el.

A könyvvizsgálatot a Magyar Könyvvizsgálói Szabványok és a Magyarországon a könyvvizsgálatra vonatkozó érvényes törvények és egyéb jogszabályok alapján hajtottuk végre.

A fenti szabványok értelmében a könyvvizsgálat tervezése és elvégzése révén kellő bizonyosságot kell szerezni arról, hogy a pénzügyi kimutatás nem tartalmaz jelentős mértékű tévedéseket.

A könyvvizsgálat tartalmazza a pénzügyi kimutatás tényszámait alátámasztó bizonylatok szűrőpróbaszerű vizsgálatát, tartalmazza az alkalmazott számviteli alapelvek és az ügyvezetés lényegesebb becsléseinek és a pénzügyi kimutatás

Az üzleti jelentéssel kapcsolatos munkánk a fent említett területre korlátozódott és nem tartalmazta egyéb, a Társaság nem auditált számviteli nyilvántartásaiból levezetett információk áttekintését.

Meggyőződésünk, hogy munkánk megfelelő alapot nyújt a független könyvvizsgálói vélemény (záradék) megadásához.

Véleményünk (záradékunk) korlátozásai:

A pénzügyi kimutatásokban elszámolt piaci értékek meghatározását a vezetés és a vezetés által felkért külső szakértő véleménye alapján fogadtuk el. A vagyon- és üzletértékelések során alkalmazott módszertan és a szakértői jelentés eredményei során a pénzügyi kimutatásokba kerülő piaci értékek valódiságáról véleményt formálni nem tudtunk.

A könyvvizsgálat során a Társaság beszámolóját, annak részeit és tételeit, azok könyvelési és bizonylati alátámasztását az érvényes nemzeti könyvvizsgálói standardokban foglaltak szerint felülvizsgáltuk.

Vizsgálatunk alapján elegendő és megfelelő bizonyosságot szerezünk arról, hogy a beszámolót a fenti korlátozásokkal a számviteli törvényben foglaltak és az általános számviteli elvek szerint készítették el.

A beszámoló a Társaság vagyoni, pénzügyi és jövedelmi helyzetéről a fenti korlátozással megbízható és valós képet ad.

Az üzleti jelentés az éves beszámoló adataival összhangban van.

Véleményünk korlátozása nélkül a következőkre hívjuk fel figyelmüket:

Az értékpapírok értékelésének alapja az értékpapírban foglalt jogot megtestesítő vállalkozás auditált vagy nem auditált éves beszámolója, amelyeknek felülvizsgálata nem képezi jelen könyvvizsgálat tárgyát, ezekért a beszámolóért a beszámoló összeállítója felel.

Budapest,

2005. április 11.

---

Magyar Szakértői Holding Kft.  
Könyvvizsgáló Társaság  
1119 Budapest, Etele út 67. I/6.  
002082

---

Matukovics Gábor PhD  
Bejegyzett könyvvizsgáló  
1115 Budapest, Ozorai utca 4. I/1.  
003287

# Emlékeztető a könyvvizsgálat végrehajtásáról

econet.hu Informatikai Rt.

2004. január 1. - 2004. december 31.

Elvégeztük Szervezetük zárásának feldolgozását és záradékoltuk azt. Munkánk eredményei beépültek beszámolójukba, azt az Önök információi alapján összeállított éves jelentés tartalmazza.

Szerződésünk szerint, a jogok-kötelezettségek kölcsönös érvényesítésével befejeztük az üzleti évre vonatkozó könyvvizsgálói munkánkat.

Felhatalmazzuk Önöket, hogy - amennyiben Szervezetük döntéshozói az előterjesztettekkel azonosan elfogadják azt - az előírások szerint a hatóságok részére átadják a zárási dokumentumokat.

## **Munkánk keretében:**

Az éves nyitótételek auditálását, az előző évi zárást hitelesítő könyvvizsgálat felelőssége mellett végeztük el.

A számviteli elvek gyakorlati alkalmazását, annak helyességét kontrolláltuk, üzleti könyvekkel való szinkronitását megvizsgáltuk, eltéréseit rendeztük.

A számviteli rendszer támogatásában a számlatükör és a számviteli politika összeállítását értékeltük, a kapcsolódó szabályozási körökkel való összhang megteremtését véleményeztük.

Bizonylati fegyelmük helyzetét, főbb gazdasági folyamataik lényegi eseményeit mintavétellel elemeztük, gyakorlati problémáik rendezésében megkeresésük szerint rendelkezésükre álltunk. Mindezek mellett az alábbi megjegyzéseinket rögzítjük:

*A jelentős és lényeges minősítések meghatározása az Önök döntése szerint történt. Megbízásunk a piaci értékek teljes körének meghatározására nem terjedt ki. Döntéseik végrehajtását szűrőpróábval, az Önök adatszolgáltatása alapján ellenőrizhettük.*

*A Szervezet amortizációs politikáját, a maradványérték számítás elvét, a visszairások kezelését a szabályzatok szintjén vizsgáltuk. A beminősített eljárások gyakorlati alkalmazása a Szervezet feladata, részünkről mintaszerű ellenőrzésre került sor.*

*A számviteli szabályozás naprakészségének biztosítása a Szervezetnél az aláírásra jogosultak feladata és törvényi felelőssége.*

*A garanciális és várható kötelezettségekre, jövőbeni költségekre képzett céltartalékok képzési módszere, mértéke, követése a Szervezet számításainak, tapasztalati adatainak eredménye.*

Az üzleti év során valamennyi megfogalmazott adózási, könyveléstechnikai, menedzsment és controlling témakörű, valamint a szerződésünk szerinti feladatokkal összefüggő kérdésekről személyes konzultációt folytattunk, munkánkat kellő gondossággal végeztük.

Év közben a nyitó, a június 30-i, valamint a szeptember 30-i forgalmi könyveléseket és esetleges időszaki zárasokat megvizsgáltuk és könyvelés-felügyeleti szolgáltatásunkat a gyakorlatban érvényesítettük.

Az üzleti év zárásának előkészítése érdekében önálló módszertani anyagot adtunk át az Önök részére, valamint egyeztető megbeszélések keretében segítettük felkészülésüket, adtuk meg időbeni ütemezésünket, közreműködtünk a végrehajtásban.

A zárati munkák során:

*A leltárak felvételében év végén mintaszerűen személyesen is részt vettünk, vagy a folyamatos munkánk keretében vizsgáltuk azt, mivel azok előkészítését megfelelően tartottuk. Ebben az esetben az utólagos ellenőrzést végrehajtottuk.*

*Az adók elszámolásában megvizsgáltuk azok analitikáit, rendszerteknikai működésüket, éves beszámolóba beépülését (nem képezte munkánk tárgyát az analitikák teljes körű és tételes ellenőrzése, a havi adózási rend vizsgálata).*

*Az Önöktől kapott információk felülvizsgálatával került sor az értékvesztések, értékhelyesbítések, céltartalékképzések, leírások, visszairások, átmenő tételek elfogadására, az analitikák és főkönyvi feldolgozások összhangjának biztosítására.*

*Adatszolgáltatásuk alapját képezte munkaokmányainknak, kiegészítő mellékletüknek.*

*Az Önök által rendelkezésükre bocsátott nyilatkozataik zárati munkánk eredményébe, záradékunk minősítésének megadásába beépültek.*

*Cash-flow kimutatásuk felülvizsgálatánál a lényegesség és költség-haszon elveiből indultunk ki.*

*Konzolidációs adatszolgáltatásuk zárati tételeikkel egyező volt, a konszolidációs éves beszámoló elkészült.*

## **Munkánk eredményei során:**

A magyar könyvvizsgálói előírásoknak megfelelően felülvizsgáltuk az üzleti év üzleti könyveinek vezetését, hitelesítettük beszámolójának elkészítését.

A bemutatott pénzügyi kimutatások Magyarország hivatalos pénznemében, azaz forintban készültek. Jelentésünk eredetileg magyar nyelven kerül kiadásra, a magyar nyelvű jelentés kerül aláírásra. Vita esetén a magyar nyelvű eredeti jelentés a mérvadó.

A Szervezet dokumentumainak áttekintése, üzleti könyveinek felülvizsgálata, a zárás, az önrevíziós tételek, a gazdálkodás elemzése és az adózás ellenőrzése alapján az alábbiak szerint igazoljuk és fogadjuk el a mérleget és az eredmény-kimutatást.

| Megnevezés                      | 2004. december 31.         |                            |
|---------------------------------|----------------------------|----------------------------|
|                                 | Szervezet zárása szerint   | Könyvvizsgálat alapján     |
| E Ft                            |                            |                            |
| 1. számlaosztály                | 957 364 601,00 Ft          | 957 364 601,00 Ft          |
| 2. számlaosztály                | 0,00 Ft                    | 0,00 Ft                    |
| 3. számlaosztály                | 2 036 954 219,53 Ft        | 2 036 954 219,53 Ft        |
| 4. számlaosztály                | -2 965 124 694,18 Ft       | -2 965 124 694,18 Ft       |
| 5. számlaosztály                | 180 872 986,47 Ft          | 180 872 986,47 Ft          |
| 8. számlaosztály                | 256 450 501,66 Ft          | 256 450 501,66 Ft          |
| 9. számlaosztály                | -466 517 614,48 Ft         | -466 517 614,48 Ft         |
| <b>Osztalékelőírás</b>          | <b>0,00 Ft</b>             | <b>0,00 Ft</b>             |
| <b>Mérleg szerinti eredmény</b> | <b>29 194 249,60 Ft</b>    | <b>29 194 249,60 Ft</b>    |
| <b>Mérlegfőösszeg</b>           | <b>2 040 152 249,60 Ft</b> | <b>2 040 152 249,60 Ft</b> |

Jelentésünk észrevételeinket, megállapításainkat tartalmazza, ennek megfelelően került sor az eredmény jóváhagyására. Megítélésünk szerint a könyvvizsgáló jelentésben foglaltakon kívül:

*A Szervezet gazdálkodása megfelel a magyar jogszabályi előírásoknak.*

*A Szervezet ügyvele a könyvvizsgálói jelentés szerint tartalmazza a gazdasági eseményeket, elszámolásának bizonylati hátterét.*

*A mérleg- és eredménykimutatás reális, a tárgyévi tételeken alapul, az eredmény elszámolása elfogadható.*

Munkakapcsolatainkat, a kapott információk feldolgozását munkaokmányaink tartalmazzák, mégis felhívjuk figyelmüket, hogy az ezek alátámasztását szolgáló, de Önöknél rendelkezésre álló bizonylatok változásoktól mentes megőrzése az Önök felelőssége.

#### **Üzleti jelentéssel összefüggésben:**

Az üzleti jelentéssel kapcsolatos munkánk a beszámolóval kapcsolatos adatszolgáltatásra korlátozódott és nem tartalmazta egyéb, a Szervezet nem auditált számviteli nyilvántartásaiból levezetett információk áttekintését.

#### **Következtetéseinkben:**

Az éves beszámoló célján túli munkánk szerves részét képezően az alábbiakra hívjuk fel szíves figyelmüket:

#### **Jelenségek, jelentős könyvön kívüli tételek**

Maximálisan kifizethető osztalék értéke:

0 E Ft.

Tőkepozíció, saját tőke/jegyzett tőke aránya:

63%

#### **Kockázatok:**

Az általunk feltárt, Önök számára rendezés céljából átadott észrevételek rendezése, szakértői levelünk szakmai összefoglalóinak átgondolása az Önök feladata.

Rendezetlen követelés/kötelezettségállomány helyszíni ellenőrzésre nem került sor, ez kockázattal jár.

A befektetések/értékpapírok piaci és auditált értékeinek eltérései rejtett terheket hordozhatnak.

Végrehajtandó az adófolyószámla - analitika - főkönyv egyeztetése, rendezése.

A rendezetlen adó és egyéb kötelezettségek értékei, azok kifutása adóhatósági pénzforgalmi egyeztetése 2005-re előírt kötelezettség, a rendezés rejtett terheket (pótlék, bírság, egyéb) hordoz magában.

A gazdasági Társaságokról szóló törvényben foglalt kötelezettségeknek való folyamatos megfelelés biztosítandó.

#### **Javaslatok:**

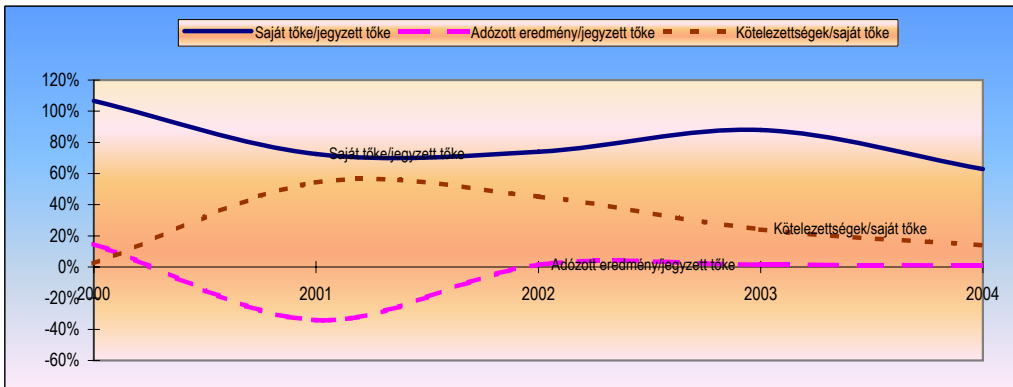
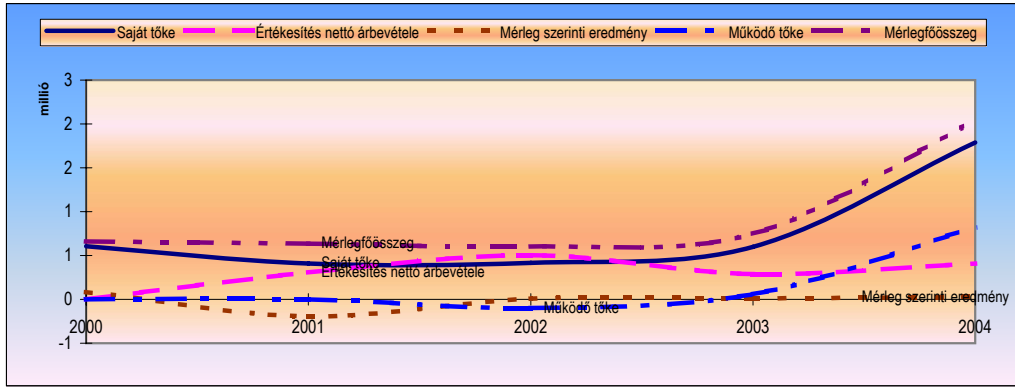
Kérjük Önöket, hogy a feltárt jelenségekkel kapcsolatban hozzák meg szükséges döntéseiket, végrehajtásukról adjanak tájékoztatást. A magunk részéről rendelkezésükre állunk ezek rendezésében.

#### **Tapasztalatainkban:**

A Szervezet működését javító észrevételeinket, javaslatainkat vezetői levélben, a munkánk során feltárt hibák rendezendő jegyzékét közvetlenül adtuk át a menedzsmentnek.

## Lényegesebb adatok

| Lényegesebb adatok             | 2000    | 2001     | 2002    | 2003    | 2004      |
|--------------------------------|---------|----------|---------|---------|-----------|
| Megnevezés                     | tény    | tény     | tény    | tény    | tény      |
| Saját tőke                     | 605 447 | 407 215  | 415 139 | 597 874 | 1 789 565 |
| Értékesítés nettó árbevétele   | 0       | 306 295  | 505 454 | 287 881 | 408 829   |
| Mérleg szerinti eredmény       | 84 039  | -191 862 | 7 925   | 10 366  | 29 194    |
| Működő tőke                    | 48      | 0        | -99 638 | 56 754  | 822 892   |
| Mérlegfőösszeg                 | 659 635 | 634 037  | 603 309 | 747 298 | 2 040 152 |
| Saját tőke/jegyzett tőke       | 107%    | 73%      | 74%     | 88%     | 63%       |
| Adózott eredmény/jegyzett tőke | 15%     | -34%     | 1%      | 2%      | 1%        |
| Kötelezettségek/saját tőke     | 2%      | 54%      | 45%     | 24%     | 14%       |



Budapest,  
2005. április 11.

Magyar Szakértői Holding Kft.  
Könyvvizsgáló Társaság  
1119 Budapest, Etele út 67. I/6.  
002082

Matukovics Gábor PhD  
Bejegyzett könyvvizsgáló  
1115 Budapest, Ozorai utca 4. I/1.  
003287

## Vezetői levél

Irodánk befejezte és átadta az üzleti évre hitelesített éves beszámolójuk és a könyvvizsgálói jelentés anyagát abból a célból, hogy azt Szervezetük döntéshozói elé terjesszék elfogadás, illetve a szükséges döntések meghozatala céljából.

Az év során folyamatosan, erre kijelölt munkatársaikkal sor került a felmerült problémák, kérdések megbeszélésére, állásfoglalásaink meghatározására. Szervezetüknek a felmerült hibák jegyzékét irodánk közvetlenül rendelkezésre bocsátotta.

Munkánk során számos, a Szervezet életét jellemző gazdasági tényezőről szereztünk mérvadó tapasztalatot, amelyekből levonható következtetés a problémák jövőbeni elkerülése érdekében. Jelen vezetői levélben a vezetés számára ezúton rögzítjük eredményeit:

### **A könyvvizsgálói feladatterv tapasztalatai terén:**

Tárgyi eszközök tisztázatlansága, rendezetlensége:

Javasoljuk a tárgyi eszközök leltározásának és selejtezésének éves, tervszerű megvalósítását.

Befektetett pénzügyi eszközök tisztázatlansága, rendezetlensége:

Biztosítandó a pénzügyi befektetések működési kontrollja, éves/havi beszámolóik szerint a pénzügyi helyzetük minősítése.

Javasoljuk a befektetett pénzügyi eszközök analitikájának újraszervezését, a konszolidációs adatszolgáltatások

Követelések tisztázatlansága, rendezetlensége:

A folyószámlák rendszeres, tervszerű karbantartása, igazoltatása biztosítandó.

Rövid lejáratú kötelezettségek tisztázatlansága, rendezetlensége:

A folyószámlák rendszeres, tervszerű karbantartása, igazoltatása biztosítandó.

Az adóhatósággal és magánnyugdíjpénztárakkal szembeni elszámolások rendezése szükséges.

Ráfordítások tisztázatlansága, rendezetlensége:

A közvetített szolgáltatások gazdasági megítélése gazdálkodásukban nem egyértelmű. A közvetített szolgáltatás megítélésénél kiinduló alap: szerződésből (megrendelésből) tételesen eredő egyedi szolgáltatás, amely a kimenő számlában elkülönülten (nem feltétlenül azonos áron) jelenik meg és gazdasági tartalma szerint a vállalkozás működésében közvetített szolgáltatásnak minősülhet.

### **A működés szabályossága terén:**

Belső irányítási körülmények tisztázatlansága, rendezetlensége:

A 2000. évi C. törvény szerint számviteli szabályzatok (számviteli politika, számlarend, bizonylati szabályzat, értékelési szabályzat) cégcsoport szintű fejlesztése szükséges.

Belső igazgatási körülmények tisztázatlansága, rendezetlensége:

A belső irányítási körülmények tisztázatlansága, rendezetlensége: a hatályos SZMSZ újragondolása szükséges.

Belső gazdálkodási körülmények tisztázatlansága, rendezetlensége:

Rögzítendők és folyamatosan karbantartandók a működési vagy szervezeti egységenként a gazdálkodási és utalványozási jogkörök és kapcsolódó felelősségek. Ezek betartásának „kikényszerítése” a tervezhető és ellenőrizheti működés alapja.

### **A gazdasági folyamatok zártsága terén:**

Belső gazdasági rendszer tisztázatlansága, rendezetlensége:

Szükséges megteremteni a cégcsoport szintű egységes gazdálkodási szabályok bevezetésének alapjait, és működési feltételeit: az egységes kezeléshez a bizonylati szabályzaton keresztül évente felülvizsgált bizonylati minták kidolgozása szükséges, figyelembe véve a bizonylatkezeléshez kapcsolódó utalványozási jogköröket és a nyilvántartási, iratselejtezési kötelezettségeket is. A bevezetett szabályok betartása az elszámolások alapfeltétele.

Beszámolási/ellenőrzési rendszer tisztázatlansága, rendezetlensége:

Az időszaki beszámolás leltárral történő alátámasztása a folyamatba épített ellenőrzés egyik alappillérvé válhat.



Befektetési politika tisztázatlansága, rendezetlensége:

A befektetések elkülönítésénél, forgatási cél és befektetési cél szerinti csoportosításnál egységes vállalatpolitika követendő, melynek szabályai cégcsoport szinten rögzítendők.

Az értékpapírok értékelése, visszterhes ügyletek megítélése az Önök becslésein alapul. Ezzel kapcsolatban cégcsoport szintű elvárások szabályozása indokolható. A valós értékviszonyok a polgári jog szabályai szerint kialakult szerződéses értékek, amelyek megítélése ugyan nem képezi a könyvvizsgálat tárgyát, mégis érdemesnek tartjuk felhívni a figyelmet arra, hogy kölcsönös informáltság és egyező független akarat minden szerződés létrejöttének alapvető feltétele.

**Egyéb kiemelt hatásokban:**

Adók, adófolyószámla egyezősége, adóperek állása, várható késedelmi kamatok terén:

Végrehajtandó az adófolyószámla-főkönyv-analitika egyeztetése. Az ÁFA elszámolás önrevíziós kötelezettséget eredményez.

Budapest,  
2005. április 11.

---

Magyar Szakértői Holding Kft.  
Könyvvizsgáló Társaság  
1119 Budapest, Etele út 67. I/6.  
002082

---

Matukovics Gábor PhD  
Bejegyzett könyvvizsgáló  
1115 Budapest, Ozorai utca 4. I/1.  
003287

Átvettem: Budapest, 200.....

---

dr. Balázs Csaba  
econet.hu Informatikai Rt.

# econet.hu Informatikai Rt.

## Kiegészítő melléklet

### A Szervezet kiemelt adatainak bemutatása:

|                          |                                    |
|--------------------------|------------------------------------|
| <b>Név:</b>              | <b>econet.hu Informatikai Rt.</b>  |
| Szervezeti forma:        | Részvénytársaság                   |
| A Szervezet adószáma:    | 11404374-2-43                      |
| A Szervezet KSH száma:   | 11404374-7222-114-01               |
| Cégjegyzékszám:          | 01-10-043483                       |
| Alapítás ideje:          | 1996/ January 4.                   |
| Főtevékenysége:          | szoftverfejlesztés, szaktanácsadás |
| Kiegészítő tevékenysége: | hirdetés, adatbanki tevékenység    |
| Székhelye:               | 1117 Budapest, Hauszmann A. u. 3.  |

Vállalkozás tulajdonosi szerkezete:

| Tulajdonos megnevezése | Székhely, lakcím                | Tulajdoni hányad % | Szavazati arány % | Egyéb ráhatás |
|------------------------|---------------------------------|--------------------|-------------------|---------------|
| (...-19%)              |                                 |                    |                   | Egyéb         |
| Budai Házak Kft.       | 1015.Bp Toldy Ferenc u. 76-78   | 5.53%              | 5.53%             |               |
| Kvant Rt.              | 1117.Bp. Hauszmann Alajos u.3.  | 8.15%              | 8.15%             |               |
| Biaritz Rt.            | 1138. Bp.Karikás F.u.13.        | 12.63%             | 12.63%            |               |
| DonaDome Kft.          | 2040. Budaors Beregszászi u.87. | 12.32%             | 12.32%            |               |
| Egyéb Részvényesek     | n.a.                            | 61.37%             | 61.37%            |               |
| <b>Összesen:</b>       |                                 | <b>100.00%</b>     | <b>100.00%</b>    |               |

Vállalkozás tulajdoni részesedései (befektetései) és kiemelt adatai:

| Befektetés megnevezése:        | Székhely                          | Adatszolgáltatás éve | Tulajdoni hányad % | Szavazati arány % | Jegyzett toke | Egyéb tartalék | MSZE    | Saját toke | Egyéb ráhatás       |
|--------------------------------|-----------------------------------|----------------------|--------------------|-------------------|---------------|----------------|---------|------------|---------------------|
| (76%-...)- közvetlen irányítás |                                   |                      |                    |                   |               |                |         |            | leányvállalat       |
| M-holographix Kft.             | 1117.Bp. Hauszmann Alajos u.3.    |                      | 98.80%             | 98.80%            | 25,000        | 65,000         | -12,706 | 77,294     |                     |
| Econet Invest Kft.             | 1117.Bp. Hauszmann Alajos u.3.    |                      | 99.89%             | 99.89%            | 450,000       | 325,542        | -26,130 | 749,412    |                     |
| Magyar Vendor Kft.             | 1117.Bp. Hauszmann Alajos u.3.    |                      | 90.00%             | 90.00%            | 3,000         | -34            | -98,161 | -95,195    |                     |
| LaFruita Electronica Kft       | 1022 Bp. Alvinci út 46.           |                      | 100.00%            | 100.00%           | 3,000         | 61,964         | -2,628  | 62,336     |                     |
| Eco.net Kft.                   | 1117.Bp. Hauszmann Alajos u.3.    |                      | 78.48%             | 78.48%            | 297,330       | -15,516        | -9,460  | 272,354    |                     |
| Ebop.hu Rt                     | 1117.Bp. Hauszmann Alajos u.3.    |                      | 90.00%             | 90.00%            | 30,000        | -2,419         | -1,929  | 25,652     |                     |
| (20%-25%)-25% alatt            |                                   |                      |                    |                   |               |                |         |            | társult vállalkozás |
| Marcus Aurelius                | 1071 Bp. Városligeti fasor 47-49. |                      | 23.67%             | 23.67%            | 3,000         | 466,153        | -588    | 468,565    |                     |
| (...-19%)- egyéb               |                                   |                      |                    |                   |               |                |         |            | egyéb vállalkozás   |
| Port.hu                        | 2064 Csabdi Béke u. 63.           |                      | 8.25%              | 8.25%             | 78,800        | -47,199        | -12,915 | 18,686     |                     |

|                                     |  |  |
|-------------------------------------|--|--|
| Beszámoló aláírására jogosult neve: | dr. Balázs Csaba   | Címe: 1118 Budapest, Kelenhegyi u. 42/a. |
| Igazgatóság:                        | dr. Balázs Csaba, Hegyes Zoltán, Harangozó András              |  |
| Felügyelő Bizottság:                | Csengeri Ervin, Kereszty Gábor, dr. Katona János, Szabó Attila |  |
| Jogi képviselő:                     | dr. Rosner Gábor   |  |

### A számviteli rendszer kiemelt sajátosságai:

|   |                                |
|---|--------------------------------|
| Könyvvezetés pénzneme:  | forint                         |
| Könyvelési rend:  | kettes könyvvitel              |
| Üzleti év fordulónapja:   | 2004/ December 31.             |
| Eredménykimutatás típusa:   | összköltség eljárás            |
| Eredménykimutatás változata:  | „A”                            |
| Mérleg változata:   | „A”                            |
| Mérlegkészítés cégi idopontja általában:  | üzleti évet követő február 28. |
| Könyvvizsgálati zárás idopontja:  | 2005/ April 11.                |
| A hitelesítés tartalmi alapja:  | éves beszámoló                 |
| A kötelező beszámolás formája:  | éves beszámoló                 |
| Tartósság: az állományba vétel idopontjától függetlenül, egy éven túl jelentkező, állandó, folyamatosan csökkenő/növekvő tendencia.   |                                |
| A jelentős, lényeges, meghatározó minősítések az adott eszközcsoport szabályai rögzítettek. Mérlegsor a római betűs sor, mérlegtétel az arab számos sor.  |                                |
| A számviteli rögzített számviteli politikán, számlarenden alapul. A számviteli elvek megvalósulása kontrollált, az éves zárást analitikai egyezőség, mennyiségi - értékbeni nyilvántartás, leltározás támasztja alá.              |                                |
| A feldolgozás teljeskörűségét a vállalkozás teljesességi nyilatkozata szavatolja. Az éves zárás és a mérlegkészítés idopontja között lényegi információk nem merültek fel, így az adatok a működő vállalkozás szerint értékeltek. |                                |

### A mérlegkéteknél alkalmazott értékelési elvek:

**Befektetett tárgyi eszközök** – beszerzési, eladási illetve apport érték.

**Befektetett pénzügyi eszközök** – az azonos típusú, különböző idopontú beszerzésből származó befektetett pénzügyi eszközöket átlagos beszerzési áron tartja nyilván a cég. A beszámoló készítése során a befektetéseket egyedileg kell értékelni. A befektetett eszközök között kimutatott kamatozó értékpapírok beszerzési ára a vételárban lévő kamat összegét nem tartalmazhatja. A Számviteli törvénynek megfelelően a befektetett pénzügyi eszközöket le kell értékelni, ha mérleg készítés napját megelőzően legalább egy éven keresztül a piaci megítélése alacsonyabb volt a könyvszerinti értékénél.

**Követelések** – Az év végi állomány leltározása az analitikus nyilvántartással való egyeztetés, a vevo állomány esetén az adós által visszaigazolt és értékben elfogadott folyószámla-egyeztelő illetve a mérlegkészítésig megtörtént pénzügyi rendezés figyelembevételével kell történnie.

**Értékpapírok** – A Számviteli törvény szerinti óvatosság elvének következetes alkalmazása azt jelenti, hogy az értékpapírok csak leértékelhető, illetve egyedileg le kell azokat értékelni, értékvesztést elszámolni, ha a mérleg készítés napját megelőzően legalább egy éven keresztül a piaci megítélése alacsonyabb a könyvszerinti értékénél.

**Kötelezettségek** – A mérlegben könyvszerinti érteken kell szerepeltetni a kötelezettségeket. A cég által elfogadott szállításhoz, szolgáltatáshoz, pénzmozgáshoz kapcsolódó fizetések, amelyeknél a szállító, szolgáltató, hitelező már teljesített. Alapja az analitikus nyilvántartás.

**Értékcsokkénés** - A tárgyi eszközök leírása lineáris módon, a várható hasznos élettartam alatt történik. Az 50 eFt egyedi beszerzési érték alatti eszközök leírása egyösszegben, beszerzéskor történik.

## A 2004. év legfontosabb eseményei

A 2004-es gazdálkodási évben az econet.hu Rt. tovább folytatta az internet és online média piacra való visszatérést. Láthatóvá váltak azok a lehetőségek, amelyeket - az immár csoporttá bővült - econet.hu Rt önállóan kihasználhat, illetve láthatóvá váltak azok a korlátok is, amelyek leküzdéséhez nem elégséges kizárólag az informatikai háttér.

A társaság stratégiájában alapvető változás, hogy az egyedi fejlesztésekről a retail-szolgáltatás típusú bevételek megszerzésére helyezi át a hangsúlyt, széleskörű ügyfél-bázis kiépítésével. A társaság megítélése szerint az önállóan csak vegetáló, kis, tematikus portálok egy tulajdonosnál történő koncentrációját követően jövedelmező vállalkozásá válhatnak. Az econet.hu Rt. arra törekszik, hogy az interneten általában elérhető szolgáltatások minél szélesebb skáláját nyújtsa a felhasználóknak, s a megvásárolt, előállított tartalmakat több csatornán is értékesítse. Az eco.hu portál további prémiumszolgáltatásokkal bővült, emellett 2005-ben megkezdte működését az általános szórakoztató portálként működő, kívül-belül megújuló sziget.hu is. 2005-ben indul a csoport ezoterikus portálja az econet.hu is, illetve a kortárs képzőművészetnek bemutatkozási és értékesítési lehetőséget biztosító prezentációs és árverező portál, az artigo.hu.

Az Externel Kft. megvásárlásával a társaság immár az internetszolgáltatói (ISP) piacon is képviselteti magát. A csoport már elég gazdasági erőt képvisel ahhoz, hogy külső és belső finanszírozási források felhasználásával, ezen a piaci szegmensen belül is dinamikus növelje jelenlétét, akár kis, független szolgáltatók megvásárlása, akár további offenzív marketing politikai segítségével.

Az econet.hu Rt. úgy ítéli meg, hogy a jelenleg rendelkezésre álló fejlesztői és anyagi erőforrásainak kihasználását új rendszerek és projektek létrehozásával és azok üzleti értékesítésével optimalizálhatja. Az ilyen, inkubátor ház jellegű fejlesztői tevékenység kevésbé eszközigenyes és jobban hasznosítható az econet által akumulált tudásbázis. A fejlesztést követő forrásigényes működésben szakmai partnerek bevonása mellett az econet részvétele technikai szerepvállalásra korlátozódik, ezáltal jelentősen képes növelni az eredményességét. Várhatóan ilyen tevékenység lesz pl. az ebbp is.

A társaság vezetése úgy ítéli meg, hogy az internet szektor további fellendülés előtt áll. Bár vannak akik még korainak tartják, de az econet.hu Rt. folytatni kívánja és folytatja az internetes tartalmak koncentrációját. Ennek keretében a pénzügyileg nehezebb helyzetben lévő de perspektívus, bevezetett névvel rendelkező portálok felvásárlása továbbra is napirenden van. A 2004-es akvizíciók eredményeképpen a csoport már rendelkezik a szükséges informatikai és grafikai kapacitással és azokkal az egyedi szoftverekkel, amelyek szinte valamennyi internetes projekt esetében teljeskörű, csoporton belüli megvalósítást tesznek lehetővé.

Az econet.hu Rt. vezetése célként tűzte ki a csoport áttekinthetőbb cégstruktúrájának kialakítását. Az ehhez szükséges cégjogi lépéseket 2005-ben megkezdte.

## Magyarázatok az egyes mérlegtételekhez

### Az immateriális javak bemutatása

Alkalmazott leírási kulcsok

| Megnevezés                                    | Átlag (%) |
|---|-----------|
| 50 E Ft alatti vagyoni jogok, szellemi termék | 100       |
| Vagyoni értéku jogok                          | 14.5      |
| Szellemi termékek                             | 33.3      |

Szerkezete

| Megnevezés                  | 2003           | Ellenőrzés | 2004           | Változás       |                | T.évi összet.  |
|-----------------------------|----------------|------------|----------------|----------------|----------------|----------------|
|                             |                |            |                | E Ft           | %              |                |
| E Ft                        |                | hatása     |                |                |                | %              |
| <b>Vagyoni értéku jogok</b> | <b>54,113</b>  | <b>0</b>   | <b>42,477</b>  | <b>-11,636</b> | <b>78.50%</b>  | <b>37.42%</b>  |
| - egyéb vagyoni értéku jog  | 54,113         | 0          | 42,477         | -11,636        | 78.50%         | 37.42%         |
| <b>Szellemi termékek</b>    | <b>57,255</b>  | <b>0</b>   | <b>71,045</b>  | <b>13,790</b>  | <b>124.09%</b> | <b>62.58%</b>  |
| - szoftver                  | 57,255         | 0          | 71,045         | 13,790         | 124.09%        | 62.58%         |
| <b>Összesen:</b>            | <b>111,368</b> | <b>0</b>   | <b>113,522</b> | <b>2,154</b>   | <b>101.93%</b> | <b>100.00%</b> |

Állomány mozgása

| Megnevezés / E Ft          | nyitó          | növekedés     | csökkenés | visszairás | átSOROLÁSOK +- | záró           |
|----------------------------|----------------|---------------|-----------|------------|----------------|----------------|
| <b>BRUTTÓ ÉRTÉK</b>        | <b>182,704</b> | <b>49,088</b> | <b>0</b>  |            | <b>0</b>       | <b>231,792</b> |
| Vagyoni értéku jogok       | 94,059         | 2,000         | 0         |            | 0              | 96,059         |
| - egyéb vagyoni értéku jog | 94,059         | 2,000         | 0         |            | 0              | 96,059         |
| Szellemi termékek          | 88,645         | 47,088        | 0         |            | 0              | 135,733        |
| - szoftver                 | 88,645         | 47,088        | 0         |            | 0              | 135,733        |
| <b>ÉRTÉKSÖKKENÉS</b>       | <b>71,338</b>  | <b>46,932</b> | <b>0</b>  | <b>0</b>   | <b>0</b>       | <b>118,270</b> |
| Vagyoni értéku jogok       | 39,947         | 13,635        | 0         | 0          | 0              | 53,582         |
| - egyéb vagyoni értéku jog | 39,947         | 13,635        | 0         | 0          | 0              | 53,582         |
| Szellemi termékek          | 31,391         | 33,297        | 0         | 0          | 0              | 64,688         |
| - szoftver                 | 31,391         | 33,297        | 0         | 0          | 0              | 64,688         |
| <b>NETTÓ ÉRTÉK</b>         | <b>111,366</b> | <b>2,156</b>  | <b>0</b>  | <b>0</b>   | <b>0</b>       | <b>113,522</b> |
| Vagyoni értéku jogok       | 54,112         | -11,635       | 0         | 0          | 0              | 42,477         |
| - egyéb vagyoni értéku jog | 54,112         | -11,635       | 0         | 0          | 0              | 42,477         |
| Szellemi termékek          | 57,254         | 13,791        | 0         | 0          | 0              | 71,045         |
| - szoftver                 | 57,254         | 13,791        | 0         | 0          | 0              | 71,045         |

Számviteli törvény szerinti értékcsökkenés állománymozgása

| Megnevezés / E Ft              | nyitó         | növekedés     | csökkenés | visszairás | záró           |
|--------------------------------|---------------|---------------|-----------|------------|----------------|
| <b>ÉRTÉKSÖKKENÉS VÁLTOZÁSA</b> | <b>71,338</b> | <b>46,932</b> | <b>0</b>  | <b>0</b>   | <b>118,271</b> |
| TERV SZERINTI                  | 71,338        | 46,932        | 0         |            | 118,271        |
| - lineáris                     | 71,338        | 45,101        | 0         |            | 116,440        |
| - egyösszegű                   | 0             | 1,831         | 0         |            | 1,831          |

## Mutatók

| Megnevezés                     | 2003   | 2004   | Változás<br>% |
|--------------------------------|--------|--------|---------------|
| Immateriális javak részaránya: | 21.76% | 11.86% | 54.50%        |
| Immateriális javak aránya:     | 14.90% | 5.56%  | 37.32%        |
| Elhasználódás foka:            | 60.96% | 48.98% | 80.35%        |

**Kiemelt mutatók tartalma**

| Megnevezés                     | Mutató tartalma  | Minősítése                                   |
|--------------------------------|--|--|
| Immateriális javak részaránya: | immateriális javak<br>befektetett eszközök             | a relatív súlyarány megfelelése              |
| Immateriális javak aránya:     | immateriális javak<br>eszközök összesen                | a relatív súlyarány megfelelése              |
| Elhasználódás foka:            | immateriális javak<br>immateriális javak bruttó értéke | kedvezo, ha a mutató értéke 50 %-nál nagyobb |

**A tárgyi eszközök bemutatása**

## Alkalmazott leírási kulcsok

| Megnevezés           | Átlag (%) |
|----------------------|-----------|
| 50 E Ft alatt        | 100       |
| 50-200 E Ft között   | 50        |
| Éves kulcsok szerint |           |
| - épület             | 2         |
| - számítástechnika   | 33        |
| - jármű              | 20        |

## Szerkezele

| Megnevezés                                    | 2003          | Ellenőrzés    | 2004          | Változás      |                | T.évi összet.<br>% |
|---|---------------|---------------|---------------|---------------|----------------|--------------------|
|   |               |               |               | E Ft          | %              |                    |
| <b>E Ft</b>                                   |               | <b>hatása</b> |               | <b>E Ft</b>   | <b>%</b>       | <b>%</b>           |
| <b>Ingatlanok és kapcsolódó vagyoni jogok</b> | <b>9,504</b>  | <b>0</b>      | <b>2,184</b>  | <b>-7,320</b> | <b>22.98%</b>  | <b>9.32%</b>       |
| - egyéb, ingatlanhoz kapcsolódó vagyoni j     | 9,504         | 0             | 2,184         | -7,320        | 22.98%         | 9.32%              |
| <b>Muszaki gép, berendezés, jármű</b>         | <b>7,631</b>  | <b>0</b>      | <b>2,868</b>  | <b>-4,763</b> | <b>37.58%</b>  | <b>12.23%</b>      |
| - gép, berendezés                             | 7,631         | 0             | 0             | -7,631        | 0.00%          | 0.00%              |
| - egyéb                                       | 0             | 0             | 2,868         | 2,868         | 0.00%          | 12.23%             |
| <b>Egyéb berendezés, jármű</b>                | <b>6,008</b>  | <b>0</b>      | <b>18,391</b> | <b>12,383</b> | <b>306.11%</b> | <b>78.45%</b>      |
| - gép, berendezés                             | 1,713         | 0             | 0             | -1,713        | 0.00%          | 0.00%              |
| - jármű                                       | 4,295         | 0             | 0             | -4,295        | 0.00%          | 0.00%              |
| - egyéb                                       | 0             | 0             | 18,391        | 18,391        | 0.00%          | 78.45%             |
| <b>Összesen:</b>                              | <b>23,143</b> | <b>0</b>      | <b>23,443</b> | <b>300</b>    | <b>101.30%</b> | <b>100.00%</b>     |

## Állomány mozgása

| Megnevezés / E Ft                      | nyitó          | növekedés     | csökkenés     | visszairás | átörölések +- | záró           |
|--|----------------|---------------|---------------|------------|---------------|----------------|
| <b>BRUTTÓ ÉRTEK</b>                    | <b>116,280</b> | <b>34,336</b> | <b>26,934</b> |            | <b>0</b>      | <b>123,682</b> |
| Ingatlanok és kapcsolódó vagyoni jogok | 12,987         | 0             | 9,766         |            | 0             | 3,221          |
| Muszaki gép, berendezés, jármű         | 90,038         | 1,448         | 0             |            | 0             | 91,486         |
| Egyéb berendezés, jármű                | 13,255         | 15,720        | 0             |            | 0             | 28,975         |
| Befejezetlen beruházás                 | 0              | 17,168        | 17,168        |            | 0             | 0              |
| <b>ÉRTÉKSÖKKENÉS</b>                   | <b>93,136</b>  | <b>9,549</b>  | <b>2,446</b>  | <b>0</b>   | <b>0</b>      | <b>100,239</b> |
| Ingatlanok és kapcsolódó vagyoni jogok | 3,483          | 0             | 2,446         | 0          | 0             | 1,037          |
| Muszaki gép, berendezés, jármű         | 82,407         | 6,211         | 0             | 0          | 0             | 88,618         |
| Egyéb berendezés, jármű                | 7,246          | 3,338         | 0             | 0          | 0             | 10,584         |
| <b>NETTÓ ÉRTEK</b>                     | <b>23,144</b>  | <b>24,787</b> | <b>24,488</b> | <b>0</b>   | <b>0</b>      | <b>23,443</b>  |
| Ingatlanok és kapcsolódó vagyoni jogok | 9,504          | 0             | 7,320         | 0          | 0             | 2,184          |
| Muszaki gép, berendezés, jármű         | 7,631          | -4,763        | 0             | 0          | 0             | 2,868          |
| Egyéb berendezés, jármű                | 6,009          | 12,382        | 0             | 0          | 0             | 18,391         |
| Befejezetlen beruházás                 | 0              | 17,168        | 17,168        | 0          | 0             | 0              |

## Számítélti törvény szerinti értékcsökkenés állománymozgása

| Megnevezés / E Ft              | nyitó         | növekedés    | csökkenés    | visszairás | záró           |
|--------------------------------|---------------|--------------|--------------|------------|----------------|
| <b>ÉRTÉKSÖKKENÉS VÁLTOZÁSA</b> | <b>93,136</b> | <b>9,549</b> | <b>2,446</b> | <b>0</b>   | <b>100,239</b> |
| TERV SZERINTI                  | 93,136        | 3,375        | 2,446        |            | 94,065         |
| - lineáris                     | 88,304        | 3,375        | 2,446        |            | 89,233         |
| - egyösszegű                   | 4,832         | 0            | 0            |            | 4,832          |
| TERVEN FELÜLI                  | 0             | 6,174        | 0            | 0          | 6,174          |
| - piaci értékelés miatt        | 0             | 6,174        | 0            | 0          | 6,174          |

## Mutatók

| Megnevezés                                | 2003     | 2004     | Változás<br>% |
|---|----------|----------|---------------|
| Eszközök részaránya:                      | 4.52%    | 2.45%    | 54.20%        |
| Eszközök aránya:                          | 3.10%    | 1.15%    | 37.10%        |
| Elhasználódás foka:                       | 19.90%   | 18.95%   | 95.23%        |
| Tárgyi eszköz fedezettség:                | 2583.39% | 7633.69% | 295.49%       |
| Tárgyi eszköz hatékonyság:                | 1243.92% | 1743.93% | 140.20%       |
| Muszaki gépek aránya:                     | 32.97%   | 12.23%   | 37.10%        |
| Muszaki berendezések elhasználtsági foka: | 8.48%    | 3.14%    | 36.99%        |

**Kiemelt mutatók tartalma**

**TÁRGYI ESZKÖZÖK**

| Megnevezés                                | Mutató tartalma  | Minősítése  |
|---|--|---|
| Eszközök részaránya:                      | $\frac{\text{tárgyi eszközök}}{\text{befektetett eszközök}}$                                 | a relatív súlyarány megfelelosége   |
| Eszközök aránya:                          | $\frac{\text{tárgyi eszközök}}{\text{eszközök összesen}}$                                    | a relatív súlyarány megfelelosége   |
| Elhasználódás foka:                       | $\frac{\text{tárgyi eszközök}}{\text{tárgyi eszközök bruttó értéke}}$                        | kedvezo, ha a mutató értéke 50 %-nál nagyobb  |
| Tárgyi eszköz fedezettség:                | $\frac{\text{saját toke}}{\text{tárgyi eszközök}}$   | kedvezo, ha a saját toke elsodlegesen a tárgyi eszközökre nyújt fedezetet. Kedvezo: 100% -150 % |
| Tárgyi eszköz hatékonyság:                | $\frac{\text{értékesítés nettó árbevétele}}{\text{tárgyi eszközök}}$                         | kedvezo, ha értéke minél nagyobb, de mértéke függ a tevékenység eszközigényességétől            |
| Muszaki gépek aránya:                     | $\frac{\text{muszaki berendezések, gépek, járművel}}{\text{tárgyi eszközök}}$                | a gépesítettség mértékére utal, a tevékenység élo munkaigényétől is függ                        |
| Muszaki berendezések elhasználtsági foka: | $\frac{\text{muszaki berendezések, gépek, járművel}}{\text{muszaki eszközök bruttó értéke}}$ | kedvezo, ha a mutató értéke 50 %-nál nagyobb  |

**A befektetett pénzügyi eszközök bemutatása**

Szerkezele

| Megnevezés   | 2003           | Ellenorzés    | 2004           | Változás       |                | T.évi összet.  |
|--|----------------|---------------|----------------|----------------|----------------|----------------|
|  |                |               |                | E Ft           | %              | %              |
| <b>E Ft</b>  |                | <b>hatása</b> |                |                |                |                |
| Tartós részesedések kapcsolt váll.-ban             | 323,423        | 0             | 820,400        | 496,977        | 253.66%        | 100.00%        |
| - (76%-...) közvetlen irányítású leány             | 323,423        | 0             | 820,400        | 496,977        | 253.66%        | 100.00%        |
| <b>Befektetett pu-i eszközök értékhelyesbitése</b> | <b>53,778</b>  | <b>0</b>      | <b>0</b>       | <b>-53,778</b> | <b>0.00%</b>   | <b>0.00%</b>   |
| - kapcsolt befektetés értékhelyesbitése            | 53,778         | 0             | 0              | -53,778        | 0.00%          | 0.00%          |
| <b>Összesen:</b>                                   | <b>377,201</b> | <b>0</b>      | <b>820,400</b> | <b>443,199</b> | <b>217.50%</b> | <b>100.00%</b> |

Állomány mozgása

| Megnevezés / E Ft                           | nyitó          | növekedés      | csökkenés     | visszairás | átörölások +- | záró           |
|---|----------------|----------------|---------------|------------|---------------|----------------|
| <b>BRUTTO ÉRTEK</b>                         | <b>384,497</b> | <b>542,681</b> | <b>53,778</b> |            | <b>0</b>      | <b>873,400</b> |
| Tartós részesedések kapcsolt váll.-ban      | 330,719        | 542,681        | 0             |            | 0             | 873,400        |
| Befektetett pu-i eszközök értékhelyesbitése | 53,778         | 0              | 53,778        |            | 0             | 0              |
| <b>ÉRTÉKVESZTÉS</b>                         | <b>7,296</b>   | <b>3,204</b>   | <b>0</b>      | <b>0</b>   | <b>0</b>      | <b>10,500</b>  |
| Tartós részesedések kapcsolt váll.-ban      | 7,296          | 3,204          | 0             | 0          | 0             | 10,500         |
| <b>NETTO ÉRTEK</b>                          | <b>377,201</b> | <b>496,977</b> | <b>53,778</b> | <b>0</b>   | <b>0</b>      | <b>820,400</b> |
| Tartós részesedések kapcsolt váll.-ban      | 323,423        | 496,977        | 0             | 0          | 0             | 820,400        |
| Befektetett pu-i eszközök értékhelyesbitése | 53,778         | 0              | 53,778        | 0          | 0             | 0              |

Vételi- és névérték eltérései

| Megnevezés                           | Beszerzési     | Beszerzési     | Piaci értékelés alapja |        | 2004           | 2004           |
|--------------------------------------|----------------|----------------|------------------------|--------|----------------|----------------|
| E Ft                                 | vételi érték   | névérték       | Piaci ár %-a           | ST/JT  | Piaci érték    | Auditált érték |
| <b>(76%-...) közvetlen irányítás</b> |                |                |                        |        |                |                |
| M-holographix Kft.                   | 74,700         | 24,900         | 309%                   | 309%   | 76,983         | 74,700         |
| Econet Invest Kft.                   | 796,000        | 796,000        | 99%                    | 167%   | 785,493        | 785,500        |
| Magyar Vendor Kft.                   | 2,700          | 2,700          | 16%                    | -3173% | -85,676        | 2,700          |
| <b>Összesen:</b>                     | <b>873,400</b> | <b>823,600</b> |                        |        | <b>776,801</b> | <b>862,900</b> |

Mutatók

| Megnevezés           | 2003   | 2004   | Változás |
|----------------------|--------|--------|----------|
|                      |        |        | %        |
| Eszközök részaránya: | 73.71% | 85.69% | 116.25%  |
| Eszközök aránya:     | 50.48% | 40.21% | 79.66%   |

**Kiemelt mutatók tartalma**

**BEFEKTETETT PÉNZÜGYI ESZKÖZÖK**

| Megnevezés           | Mutató tartalma  | Minősítése                        |
|----------------------|--|-----------------------------------|
| Eszközök részaránya: | $\frac{\text{befektetett pénzügyi eszközök}}{\text{befektetett eszközök}}$ | a relatív súlyarány megfelelosége |
| Eszközök aránya:     | $\frac{\text{befektetett pénzügyi eszközök}}{\text{eszközök összesen}}$    | a relatív súlyarány megfelelosége |

## A követelések bemutatása

Szerkezete

| Megnevezés                                     | 2003           | Ellenorzés    | 2004           | Változás       |                  | T.évi összes.  |
|--|----------------|---------------|----------------|----------------|------------------|----------------|
|  |                |               |                | E Ft           | %                |                |
| <b>E Ft</b>                                    |                | <b>hatása</b> |                | <b>E Ft</b>    | <b>%</b>         | <b>%</b>       |
| <b>Vevok</b>                                   | <b>123,511</b> | <b>0</b>      | <b>283,594</b> | <b>160,083</b> | <b>229.61%</b>   | <b>45.40%</b>  |
| - belföldi vevok                               | 61,451         | 0             | 200,044        | 138,593        | 325.53%          | 32.02%         |
| - határidőn túli vevok                         | 62,060         | 0             | 83,550         | 21,490         | 134.63%          | 13.38%         |
| <b>Követelések kapcsolt vállalkozással sz.</b> | <b>20,300</b>  | <b>0</b>      | <b>171,959</b> | <b>151,659</b> | <b>847.09%</b>   | <b>27.53%</b>  |
| Vevo követelések:                              | 600            | 0             | 0              | -600           | 0.00%            | 0.00%          |
| - (76%-...) - közvetlen irányítású leány       | 600            | 0             | 0              | -600           | 0.00%            | 0.00%          |
| Kölcsön adott pénzeszközök, kapcsolt           | 0              | 0             | 171,459        | 171,459        | 0.00%            | 27.45%         |
| - anyav. és kapcs.-nak kölcsön adott pénz      | 0              | 0             | 171,217        | 171,217        | 0.00%            | 27.41%         |
| - (50% / 33%) - közös vezetésű                 | 0              | 0             | 242            | 242            | 0.00%            | 0.04%          |
| Egyéb elszámolás                               | 19,700         | 0             | 500            | -19,200        | 2.54%            | 0.08%          |
| - (76%-...) - közvetlen irányítású leány       | 19,700         | 0             | 0              | -19,700        | 0.00%            | 0.00%          |
| - (20%-25%) <-25% alatti, társult              | 0              | 0             | 500            | 500            | 0.00%            | 0.08%          |
| <b>Egyéb követelések:</b>                      | <b>1,316</b>   | <b>0</b>      | <b>169,113</b> | <b>167,797</b> | <b>12850.53%</b> | <b>27.07%</b>  |
| Adó/TB/vám követelés átöröklés miatt           | 1,316          | 0             | 6,325          | 5,009          | 480.62%          | 1.01%          |
| Egyéb átöröklött kötelezettség                 | 0              | 0             | 1,047          | 1,047          | 0.00%            | 0.17%          |
| Egyéb követelés                                | 0              | 0             | 161,741        | 161,741        | 0.00%            | 25.89%         |
| <b>Összesen:</b>                               | <b>145,127</b> | <b>0</b>      | <b>624,666</b> | <b>479,539</b> | <b>430.43%</b>   | <b>100.00%</b> |

Mutatók

| Megnevezés                  | 2003    | 2004     | Változás<br>% |
|-----------------------------|---------|----------|---------------|
| Eszközök részaránya:        | 72.30%  | 58.62%   | 81.08%        |
| Eszközök aránya:            | 19.42%  | 30.62%   | 157.67%       |
| Vevok szállítói aránya:     | 25.08%  | 3037.64% | 12111.80%     |
| Vevok átfutási ideje (nap): | 156.60  | 126.60   | 80.84%        |
| Hiteelfedezettségi mutató:  | 100.80% | 257.26%  | 255.22%       |

### Kiemelt mutatók tartalma

#### KÖVETELÉSEK

| Megnevezés                  | Mutató tartalma   | Minősítése  |
|-----------------------------|---|---|
| Eszközök részaránya:        | $\frac{\text{követelések}}{\text{forgóeszközök}}$                         | a relatív súlyarány megfelelosége   |
| Eszközök aránya:            | $\frac{\text{követelések}}{\text{eszközök összesen}}$                     | a relatív súlyarány megfelelosége   |
| Vevok szállítói aránya:     | $\frac{\text{vevok}}{\text{szállítók}}$                                   | az egymél kisebb mutató jelzi, hogy a vevoállományt a szállítók finanszírozzák. Ez fizetési gondot jelenthet. |
| Vevok átfutási ideje (nap): | $\frac{\text{átlagos vevoállomány}}{\text{értékesítés nettó árbevétele}}$ | kedvezo, ha a mutató értéke minél kisebb, ill. az elozo évhez képest csokkeno                                 |
| Hiteelfedezettségi mutató:  | $\frac{\text{követelések}}{\text{rövid lejáratú kötelezettségek}}$        | kedvezo, ha 100 %-nál magasabb, figyelembe véve a követelések befolyásának valószínűségét                     |

## Az értékpapírok bemutatása

Szerkezete

| Megnevezés  | 2003          | Ellenorzés    | 2004           | Változás       |                | T.évi összes.  |
|---|---------------|---------------|----------------|----------------|----------------|----------------|
|   |               |               |                | E Ft           | %              |                |
| <b>E Ft</b>                                       |               | <b>hatása</b> |                | <b>E Ft</b>    | <b>%</b>       | <b>%</b>       |
| <b>Részesedés kapcsolt vállalkozásban</b>         | <b>48,436</b> | <b>0</b>      | <b>405,343</b> | <b>356,907</b> | <b>620.08%</b> | <b>73.16%</b>  |
| - (76%-...) - közvetlen irányítású leány          | 15,980        | 0             | 300,343        | 284,363        | 1879.49%       | 73.16%         |
| - (51%-75%) - többségi irányítású leány           | 32,456        | 0             | 0              | -32,456        | 0.00%          | 0.00%          |
| - (25%-50%) - jelentos > 25%.társult              | 0             | 0             | 105,000        | 105,000        | 0.00%          | 25.58%         |
| <b>Egyéb részesedés</b>                           | <b>0</b>      | <b>0</b>      | <b>1,600</b>   | <b>106,600</b> | <b>0.00%</b>   | <b>25.97%</b>  |
| <b>Forgatási célú, hitelviszonyt meg, értékp.</b> | <b>0</b>      | <b>0</b>      | <b>3,572</b>   | <b>3,572</b>   | <b>0.00%</b>   | <b>0.87%</b>   |
| <b>Összesen:</b>                                  | <b>48,436</b> | <b>0</b>      | <b>410,515</b> | <b>467,079</b> | <b>847.54%</b> | <b>100.00%</b> |

Vételi- és névérték eltérései

| Megnevezés                             | Beszerzési     |                | Piaci értékelés alapja |        | 2004           | 2004           |
|--|----------------|----------------|------------------------|--------|----------------|----------------|
|  | vételi érték   | névérték       | Piaci ár %-a           | ST/JT  | Piaci érték    | Auditált érték |
| <b>(76%-...) - közvetlen irányítás</b> |                |                |                        |        |                |                |
| LaFruita Electronica Kft               | 60,000         | 3,000          | 0%                     | 2078%  | 62,336         | 60,000         |
| Ebpp.hu Rt                             | 27,000         | 27,000         | 0%                     | 86%    | 23,086         | 27,000         |
| Eco.net Kft                            | 225,139        | 233,330        | 0%                     | 92%    | 213,743        | 213,343        |
| <b>(25%-50%) - jelentos 25% felett</b> |                |                |                        |        |                |                |
| Marcus Aurelius Kft                    | 105,000        | 710            | 0%                     | 15532% | 110,279        | 105,000        |
| <b>(...-19%) - egyéb</b>               |                |                |                        |        |                |                |
| Port.hu Kft                            | 6,500          | 6,500          | 0%                     | 24%    | 1,541          | 1,600          |
| <b>Összesen:</b>                       | <b>423,639</b> | <b>270,540</b> |                        |        | <b>410,985</b> | <b>406,943</b> |

## Mutatók

| Megnevezés                  | 2003   | 2004    | Változás<br>% |
|-----------------------------|--------|---------|---------------|
| Eszközök részaránya:        | 24.13% | 38.52%  | 159.64%       |
| Eszközök aránya:            | 6.48%  | 20.12%  | 310.49%       |
| Rövid távú likviditás III.: | 38.62% | 181.64% | 470.33%       |

**Kiemelt mutatók tartalma****ÉRTÉKPAPÍROK**

| Megnevezés                  | Mutató tartalma   | Minősítése   |
|-----------------------------|---|--|
| Eszközök részaránya:        | értékpapírok<br>forgóeszközök                                 | a relatív súlyarány megfelelosége                                    |
| Eszközök aránya:            | értékpapírok<br>eszközök összesen                             | a relatív súlyarány megfelelosége                                    |
| Rövid távú likviditás III.: | értékpapírok + pénzeszközök<br>rövid lejáratú kötelezettségek | kedvező, ha a napra kész fizetőképességmértéke 1,6 -1,8-nél magasabb |

**A pénzeszközök bemutatása**

## Szerkezele

| Megnevezés       | 2003         | Ellenorzés | 2004          | Változás      |                | T.évi összes.  |
|------------------|--------------|------------|---------------|---------------|----------------|----------------|
|                  |              |            |               | E Ft          | %              | %              |
| E Ft             |              | hatása     |               |               |                |                |
| Pénztárak        | 126          | 0          | 447           | 321           | 354.76%        | 1.46%          |
| Bankbetételek    | 7,045        | 0          | 30,077        | 23,032        | 426.93%        | 98.54%         |
| <b>Összesen:</b> | <b>7,171</b> | <b>0</b>   | <b>30,524</b> | <b>23,353</b> | <b>425.66%</b> | <b>100.00%</b> |

## Mutatók

| Megnevezés           | 2003  | 2004   | Változás<br>% |
|----------------------|-------|--------|---------------|
| Eszközök részaránya: | 3.57% | 2.86%  | 80.11%        |
| Eszközök aránya:     | 0.96% | 1.50%  | 156.25%       |
| Gyorsráta mutató:    | 4.98% | 12.57% | 252.41%       |

**Kiemelt mutatók tartalma****PÉNZESZKÖZÖK**

| Megnevezés           | Mutató tartalma                                       | Minősítése  |
|----------------------|---|---|
| Eszközök részaránya: | pénzeszközök<br>forgóeszközök                         | a relatív súlyarány megfelelosége   |
| Eszközök aránya:     | pénzeszközök<br>eszközök összesen                     | a relatív súlyarány megfelelosége   |
| Gyorsráta mutató:    | likvid pénzeszközök<br>rövid lejáratú kötelezettségek | kedvező, ha az azonnali fizetőképesség értéke legalább 1,6 -1,8, ill. az elozo évhez képest növekvő |

**Az aktív idobeli elhatárolások bemutatása**

## Szerkezele

| Megnevezés   | 2003          | Ellenorzés | 2004          | Változás       |               | T.évi összes.  |
|--|---------------|------------|---------------|----------------|---------------|----------------|
|  |               |            |               | E Ft           | %             | %              |
| E Ft   |               | hatása     |               |                |               |                |
| <b>Bevételek aktív idobeli elhatárolása</b>          | <b>22,523</b> | <b>0</b>   | <b>17,082</b> | <b>-5,441</b>  | <b>75.84%</b> | <b>100.00%</b> |
| - árbevétel elhatárolás                              | 22,523        | 0          | 10,997        | -11,526        | 48.83%        | 64.38%         |
| - kamat elhatárolás                                  | 0             | 0          | 6,085         | 6,085          | 0.00%         | 35.62%         |
| <b>Költségek ráfordítások aktív idobeli elhatár.</b> | <b>12,331</b> | <b>0</b>   | <b>0</b>      | <b>-12,331</b> | <b>0.00%</b>  | <b>0.00%</b>   |
| - költség elhatárolás                                | 12,331        | 0          | 0             | -12,331        | 0.00%         | 0.00%          |
| <b>Összesen:</b>                                     | <b>34,854</b> | <b>0</b>   | <b>17,082</b> | <b>-17,772</b> | <b>49.01%</b> | <b>100.00%</b> |

## Mutatók

| Megnevezés           | 2003   | 2004  | Változás<br>% |
|----------------------|--------|-------|---------------|
| Eszközök részaránya: | 19.37% | 2.66% | 13.73%        |
| Eszközök aránya:     | 4.66%  | 0.84% | 18.03%        |

**Kiemelt mutatók tartalma****AKTÍV IDOBELI ELHATÁROLÁSOK**

| Megnevezés           | Mutató tartalma  | Minősítése                        |
|----------------------|--|-----------------------------------|
| Eszközök részaránya: | aktív idobeli elhatárolások<br>aktív elhatárolások+követelések | a relatív súlyarány megfelelosége |
| Eszközök aránya:     | aktív idobeli elhatárolások<br>eszközök összesen               | a relatív súlyarány megfelelosége |

## A kötelezettségek bemutatása

### Hosszú lejáratú kötelezettségek

Szerkezele

| Megnevezés                          | 2003     | Ellenőrzés | 2004         | Változás     |              | T.évi összet.  |
|-------------------------------------|----------|------------|--------------|--------------|--------------|----------------|
|                                     |          |            |              | E Ft         | %            | %              |
| E Ft                                |          | hatása     |              |              |              |                |
| Egyéb hosszú lejáratú kötelezettség | 0        | 0          | 5,785        | 5,785        | 0.00%        | 100.00%        |
| <b>Összesen:</b>                    | <b>0</b> | <b>0</b>   | <b>5,785</b> | <b>5,785</b> | <b>0.00%</b> | <b>100.00%</b> |

Mutatók

| Megnevezés                           | 2003    | 2004    | Változás  |
|--------------------------------------|---------|---------|-----------|
|                                      |         |         | %         |
| Kötelezettségek részaránya:          | 0.00%   | 2.33%   | 0.00%     |
| Kötelezettségek aránya:              | 0.00%   | 0.28%   | 0.00%     |
| Likviditási mutató:                  | 139.42% | 428.69% | 307.48%   |
| Hosszú távú likviditási mutató:      | -23.17% | 27.46%  | -118.52%  |
| Eladósodottság mértéke:              | 24.08%  | 13.89%  | 57.68%    |
| Nettó eladósodottság:                | -0.19%  | -21.01% | 11057.89% |
| Árbevételre vetített eladósodottság: | -0.40%  | -91.99% | 22997.50% |
| Kötelezettség/saját forrás aránya:   | 0.00%   | -0.32%  | 0.00%     |
| Kölcsön fedezeti arány:              | 18.62%  | 10.86%  | 58.32%    |

### Kiemelt mutatók tartalma

#### HOSSZÚ LEJÁRATÚ KÖTELEZETTSÉGEK

| Megnevezés                           | Mutató tartalma   | Minősítése   |
|--------------------------------------|---|--|
| Kötelezettségek részaránya:          | $\frac{\text{hosszú lejáratú kötelezettségek}}{\text{kötelezettségek}}$                   | a relatív súlyarány megfelelosége  |
| Kötelezettségek aránya:              | $\frac{\text{hosszú lejáratú kötelezettségek}}{\text{források összesen}}$                 | a relatív súlyarány megfelelosége  |
| Likviditási mutató:                  | $\frac{\text{forgóeszközök}}{\text{kötelezettségek}}$                                     | kedvezo, ha a mutató minél nagyobb, figyelembe véve a szakágazati sajátosságokat           |
| Hosszú távú likviditási mutató:      | $\frac{\text{üzemi tevékenység eredménye}}{\text{kötelezettségek}}$                       | kedvezo, ha a mutató értéke 30% feletti  |
| Eladósodottság mértéke:              | $\frac{\text{kötelezettségek}}{\text{saját toke}}$  | kedvezo, ha a mutató értéke 150 -180% feletti  |
| Nettó eladósodottság:                | $\frac{\text{kötelezettségek-követelések}}{\text{saját toke}}$                            | kedvezo, ha a mutató minél kisebb, figyelembe véve a szakágazati sajátosságokat            |
| Árbevételre vetített eladósodottság: | $\frac{\text{kötelezettség - (pénz + értékpapír)}}{\text{értékesítés nettó árbevétele}}$  | kedvezo, ha 100%-nál lényegesen kisebb és közelíti az árbevétel arányos eredmény mértéket. |
| Kötelezettség/saját forrás aránya:   | $\frac{\text{hosszú lejáratú kötelezettségek}}{\text{saját toke+hosszú l. kötelezett.}}$  | kedvezo, ha a mutató minél kisebb, figyelembe véve a szakágazati sajátosságokat            |
| Kölcsön fedezeti arány:              | $\frac{\text{kötelezettségek-likvid eszközök}}{\text{saját toke+kötelezett.-likv.eszk.}}$ | a saját és idegenforrások nem likvid eszközökkel fedezett arányát jellemzi                 |

### Rövid lejáratú kötelezettségek

Szerkezele

| Megnevezés                                    | 2003           | Ellenőrzés | 2004           | Változás       |                | T.évi összet.  |
|---|----------------|------------|----------------|----------------|----------------|----------------|
|   |                |            |                | E Ft           | %              | %              |
| E Ft  |                | hatása     |                |                |                |                |
| Rövid lejáratú kölcsönök                      | 3,140          | 0          | 2,994          | -146           | 95.35%         | 1.23%          |
| - rövid lejáratú kölcsönök                    | 3,140          | 0          | 2,994          | -146           | 95.35%         | 1.23%          |
| <b>Szállítók</b>                              | <b>80,931</b>  | <b>0</b>   | <b>9,336</b>   | <b>-71,595</b> | <b>11.54%</b>  | <b>3.85%</b>   |
| - belföldi                                    | 80,931         | 0          | 9,336          | -71,595        | 11.54%         | 3.85%          |
| <b>Rövid lejáratú kötelez. kapcsolt v.sz.</b> | <b>10,385</b>  | <b>0</b>   | <b>57,000</b>  | <b>46,615</b>  | <b>548.87%</b> | <b>23.48%</b>  |
| Szállítói kötelezettségek                     | 0              | 0          | 57,000         | 57,000         | 0.00%          | 23.48%         |
| - anyavállalat és kapcsoljaival sz. kötelez.  | 0              | 0          | 57,000         | 57,000         | 0.00%          | 23.48%         |
| Egyéb kötelezettség                           | 10,385         | 0          | 0              | -10,385        | 0.00%          | 0.00%          |
| - (76%-...) - közvetlen irányítású leány      | 10,385         | 0          | 0              | -10,385        | 0.00%          | 0.00%          |
| <b>Rövid lej. kötelezettség egyéb rész.v.</b> | <b>0</b>       | <b>0</b>   | <b>133,808</b> | <b>133,808</b> | <b>0.00%</b>   | <b>55.11%</b>  |
| - (...19%) - egyéb kötelezettség              | 0              | 0          | 133,808        | 133,808        | 0.00%          | 55.11%         |
| <b>Egyéb rövid lejáratú kötelezettség</b>     | <b>49,521</b>  | <b>0</b>   | <b>39,676</b>  | <b>-9,845</b>  | <b>80.12%</b>  | <b>16.34%</b>  |
| - dolgozói kötelezettség                      | 897            | 0          | 420            | -477           | 46.82%         | 0.17%          |
| - adó/TB/vám kötelezettség                    | 18,407         | 0          | 39,253         | 20,846         | 213.25%        | 16.17%         |
| - egyéb átsorolt követelés                    | 0              | 0          | 3              | 3              | 0.00%          | 0.00%          |
| - egyéb kötelezettség                         | 30,217         | 0          | 0              | -30,217        | 0.00%          | 0.00%          |
| <b>Összesen:</b>                              | <b>143,977</b> | <b>0</b>   | <b>242,814</b> | <b>98,837</b>  | <b>168.65%</b> | <b>100.00%</b> |



## Mutatók

| Megnevezés                      | 2003          | 2004         | Változás<br>% |
|---------------------------------|---------------|--------------|---------------|
| Kötelezettségek részaránya:     | 19.27%        | 11.90%       | 61.75%        |
| Rövid távú likviditás I.:       | 139.42%       | 438.90%      | 314.80%       |
| Rövid távú likviditás II.:      | 38.62%        | 181.64%      | 470.33%       |
| Lekötöttségi mutató:            | 100.80%       | 257.26%      | 255.22%       |
| Szállítók átfutási ideje (nap): | 29,788,609.00 | 3,657,523.00 | 12.28%        |
| Dinamikus likviditás:           | -23.17%       | 28.12%       | -121.36%      |
| Kamalfedezettségi mutató:       | 223.89%       | 0.00%        | 0.00%         |
| Rövid távú eladósodottság:      | 47.52%        | 0.00%        | 0.00%         |

**Kiemelt mutatók tartalma****RÖVID LEJÁRATÚ KÖTELEZETTSÉGEK**

| Megnevezés                      | Mutató tartalma   | Minősítése  |
|---------------------------------|---|---|
| Kötelezettségek részaránya:     | rövid lejáratú kötelezettségek<br>források összesen                     | a relatív súlyarány megfelelosége   |
| Rövid távú likviditás I.:       | forgóeszközök<br>rövid lejáratú kötelezettségek                         | a nemzetközi gyakorlat szerint 200% körül elfogadható                           |
| Rövid távú likviditás II.:      | forgóeszközök-követelések<br>rövid lejáratú kötelezettségek             | kedvezo, ha a mutató értéke minél magasabb, ill. javuló tendenciájú             |
| Lekötöttségi mutató:            | követelések<br>rövid lejáratú kötelezettségek                           | kedvezo, ha a mutató értéke egyenél nagyobb                                     |
| Szállítók átfutási ideje (nap): | szállítók<br>anyagjellegu ráfordítások                                  | kedvezo, ha a mutató minél kisebb, figyelembe véve a szakágazali sajátosságokat |
| Dinamikus likviditás:           | üzemi tevékenység eredménye<br>rövid lejáratú kötelezettségek           | kedvezo, ha a mutató értéke meghaladja az 50%-ot                                |
| Kamalfedezettségi mutató:       | adózas elotti eredmény+kamat<br>tendo kamatok és kamatjellegu ráforditá | kedvezo, ha 100% felett minél magasabb az értéke                                |
| Rövid távú eladósodottság:      | rövid kötelezetts.- (péNZ + értékpapír)<br>értékesítés nettó árbevétele | kedvezo, ha a mutató értéke minél kisebb, ill. csökkeno tendenciájú             |

**A passzív idobeli elhatárolások bemutatása**

## Szerkezele

| Megnevezés                                  | 2003         | Ellenorzés | 2004         | Változás      |               | T.évi osszet.  |
|---|--------------|------------|--------------|---------------|---------------|----------------|
|   |              |            |              | E Ft          | %             | %              |
| E Ft  |              | hatása     |              |               |               |                |
| Költségek ráfordítások passzív idobeli elh. | 5,446        | 0          | 1,989        | -3,457        | 36.52%        | 100.00%        |
| - költség elhatárolás                       | 4,046        | 0          | 1,989        | -2,057        | 49.16%        | 100.00%        |
| - egyéb                                     | 1,400        | 0          | 0            | -1,400        | 0.00%         | 0.00%          |
| <b>Összesen:</b>                            | <b>5,446</b> | <b>0</b>   | <b>1,989</b> | <b>-3,457</b> | <b>36.52%</b> | <b>100.00%</b> |

## Mutatók

| Megnevezés                | 2003  | 2004  | Változás<br>% |
|---------------------------|-------|-------|---------------|
| Elhatárolások részaránya: | 3.64% | 0.79% | 21.70%        |
| Elhatárolások aránya:     | 0.73% | 0.10% | 13.70%        |

**Kiemelt mutatók tartalma****PASSZÍV IDOBELI ELHATÁROLÁSOK**

| Megnevezés                | Mutató tartalma   | Minősítése                        |
|---------------------------|---|-----------------------------------|
| Elhatárolások részaránya: | passzív idobeli elhatárolások<br>passzív elhatárolások+kolelez. | a relatív súlyarány megfelelosége |
| Elhatárolások aránya:     | passzív idobeli elhatárolások<br>források összesen              | a relatív súlyarány megfelelosége |

**A saját toke bemutatása**

## Szerkezele

| Megnevezés                     | 2003           | Ellenorzés | 2004             | Változás         |                | T.évi osszet.  |
|--------------------------------|----------------|------------|------------------|------------------|----------------|----------------|
|                                |                |            |                  | E Ft             | %              | %              |
| E Ft                           |                | hatása     |                  |                  |                |                |
| Jegyzett toke                  | 679,557        | 0          | 2,850,000        | 2,170,443        | 419.39%        | 159.26%        |
| Jegyzett, be nem fizetett toke | 0              | 0          | -954,167         | -954,167         | 0.00%          | -53.32%        |
| Toketartalék                   | 419,829        | 0          | 419,829          | 0                | 100.00%        | 23.46%         |
| Eredménytartalék               | -565,656       | 0          | -555,291         | 10,365           | 98.17%         | -31.03%        |
| Értékelési tartalék            | 53,778         | 0          | 0                | -53,778          | 0.00%          | 0.00%          |
| Mérleg szerinti eredmény       | 10,366         | 0          | 29,194           | 18,828           | 281.63%        | 1.63%          |
| <b>Összesen:</b>               | <b>597,874</b> | <b>0</b>   | <b>1,789,565</b> | <b>1,191,691</b> | <b>299.32%</b> | <b>100.00%</b> |

Állomány mozgása

| Megnevezés                          | Jegyzett toke    | Toketartalék   | Eredménytartalék | Lekötött tartalék | Értékelési tartalék | Mérleg szerinti eredmény |
|-------------------------------------|------------------|----------------|------------------|-------------------|---------------------|--------------------------|
| <b>Nyitó érték</b>                  | <b>679,557</b>   | <b>419,829</b> | <b>-565,656</b>  | <b>0</b>          | <b>53,778</b>       |                          |
| <b>Növekedések</b>                  | <b>2,170,443</b> | <b>0</b>       | <b>10,365</b>    | <b>0</b>          | <b>0</b>            |                          |
| - tokeemelés bejegyzéskor           | 2,170,443        |                |                  |                   |                     |                          |
| - elozo évi MSZE átvezetése         |                  |                | 10,365           |                   |                     |                          |
| <b>Csökkenések</b>                  | <b>0</b>         | <b>0</b>       | <b>0</b>         | <b>0</b>          | <b>53,778</b>       |                          |
| - T.évi értékhelyesbítés csökkenése |                  |                |                  |                   | 53,778              |                          |
| <b>Záró érték</b>                   | <b>2,850,000</b> | <b>419,829</b> | <b>-555,291</b>  | <b>0</b>          | <b>0</b>            | <b>29,194</b>            |

Mutatók

| Megnevezés                         | 2003    | 2004    | Változás % |
|------------------------------------|---------|---------|------------|
| Toke aránya:                       | 80.00%  | 87.72%  | 109.65%    |
| Toke részaránya:                   | 400.12% | 714.15% | 178.48%    |
| Befektetett eszközök fedezettsége: | 116.84% | 186.93% | 159.99%    |
| Saját toke növekedési mutató:      | 87.98%  | 62.79%  | 71.37%     |
| Saját toke fordulat száma:         | 48.15%  | 22.85%  | 47.46%     |
| Toke hatékonysága:                 | 1.73%   | 1.63%   | 94.22%     |

**Kiemelt mutatók tartalma**

**RÖVID LEJÁRATÚ KÖTELEZETTSÉGEK**

| Megnevezés                      | Mutató tartalma  | Minősítése  |
|---------------------------------|--|---|
| Kötelezettségek részaránya:     | $\frac{\text{rövid lejáratú kötelezettségek}}{\text{források összesen}}$                     | a relatív súlyarány megfelelosége   |
| Rövid távú likviditás I.:       | $\frac{\text{forgoeszközök}}{\text{rövid lejáratú kötelezettségek}}$                         | a nemzetközi gyakorlat szerint 200% körül elfogadható                           |
| Rövid távú likviditás II.:      | $\frac{\text{forgoeszközök-követelések}}{\text{rövid lejáratú kötelezettségek}}$             | kedvezo, ha a mutató értéke minél magasabb, ill. javuló tendenciájú             |
| Lekötöttségi mutató:            | $\frac{\text{követelések}}{\text{rövid lejáratú kötelezettségek}}$                           | kedvezo, ha a mutató értéke egynél nagyobb                                      |
| Szállítók átfutási ideje (nap): | $\frac{\text{szállítók}}{\text{anyagjellegu ráfordítások}}$                                  | kedvezo, ha a mutató minél kisebb, figyelembe véve a szakágazati sajátosságokat |
| Dinamikus likviditás:           | $\frac{\text{üzemi tevékenység eredménye}}{\text{rövid lejáratú kötelezettségek}}$           | kedvezo, ha a mutató értéke meghaladja az 50%-ot                                |
| Kamatfedezettségi mutató:       | $\frac{\text{adózás elotti eredmény+kamat}}{\text{tendo kamatok és kamaljellegu ráforditá}}$ | kedvezo, ha 100% felett minél magasabb az értéke                                |
| Rövid távú eladósodottság:      | $\frac{\text{rövid kötelezts.- (pénz + értékpapír)}}{\text{értékesítés nettó árbevétele}}$   | kedvezo, ha a mutató értéke minél kisebb, ill. csökkeno tendenciájú             |

**Az üzemi bevételek bemutatása**

Szerkezele

| Megnevezés                               | 2003           | Ellenorzés    | 2004           | Változás       |                | T.évi összet. |
|--|----------------|---------------|----------------|----------------|----------------|---------------|
|  |                |               |                | E Ft           | %              |               |
| <b>E Ft</b>                              |                | <b>hatása</b> |                | <b>E Ft</b>    | <b>%</b>       | <b>%</b>      |
| <b>Belföldi árbevétel</b>                | <b>287,881</b> | <b>0</b>      | <b>408,829</b> | <b>120,948</b> | <b>142.01%</b> | <b>96.70%</b> |
| - (76%-...) - közvetlen irányítású leány | 750            | 0             | 0              | -750           | 0.00%          | 0.00%         |
| - egyéb árbevétel                        | 287,131        | 0             | 408,829        | 121,698        | 142.38%        | 96.70%        |

Szerkezele

| Megnevezés                          | 2003          | Ellenorzés    | 2004          | Változás      |               | T.évi összet.  |
|-------------------------------------|---------------|---------------|---------------|---------------|---------------|----------------|
|                                     |               |               |               | E Ft          | %             |                |
| <b>E Ft</b>                         |               | <b>hatása</b> |               | <b>E Ft</b>   | <b>%</b>      | <b>%</b>       |
| <b>Egyéb bevétel</b>                |               |               |               |               |               |                |
| - visszairt értékvesztés            | 4,657         | 0             | 0             | -4,657        | 0.00%         | 0.00%          |
| - eszközértékesítés bevétele        | 0             | 0             | 5,204         | 5,204         | 0.00%         | 37.27%         |
| - károk rendezései                  | 10,504        | 0             | 802           | -9,702        | 7.64%         | 5.74%          |
| - kapott támogatások, muködési célú | 0             | 0             | 4,290         | 4,290         | 0.00%         | 30.72%         |
| - egyéb ki nem emelt                | 1,143         | 0             | 3,668         | 2,525         | 320.91%       | 26.27%         |
| <b>Összesen:</b>                    | <b>16,304</b> | <b>0</b>      | <b>13,964</b> | <b>-2,340</b> | <b>85.65%</b> | <b>100.00%</b> |

Mutatók

| Megnevezés                     | 2003    | 2004    | Változás % |
|--------------------------------|---------|---------|------------|
| Bevételek részaránya:          | 82.63%  | 90.34%  | 109.33%    |
| Bruttó termelési érték (E Ft): | 287,881 | 408,829 | 142.01%    |
| Export arány:                  | 0.00%   | 0.00%   | 0.00%      |
| Árbevétel arányos eredmény:    | -11.59% | 16.70%  | -144.09%   |
| Tokearányos eredmény:          | -5.58%  | 3.81%   | -68.28%    |
| Eszkőhatékonyság:              | -4.47%  | 3.35%   | -74.94%    |

**Kiemelt mutatók tartalma**

**ÜZEMI BEVÉTELEK**

| Megnevezés                     | Mutató tartalma   | Minositése                                   |
|--------------------------------|---|--|
| Bevételek részaránya:          | üzemi tevékenység eredménye<br>összes bevétel                       | a relatív súlyarány megfelelosége            |
| Bruttó termelési érték (E Ft): | nettó árbevétel + STKÁV   | a cég egyik fő termelési jellemzője          |
| Export arány:                  | export értékesítés nettó árbevétele<br>értékesítés nettó árbevétele | a relatív súlyarány megfelelosége            |
| Árbevétel arányos eredmény:    | üzemi tevékenység eredménye<br>értékesítés nettó árbevétele         | szakágazati átlaghoz viszonyítva értékelhető |
| Tokearányos eredmény:          | üzemi tevékenység eredménye<br>saját toke                           | más vállalkozáshoz hasonlítható              |
| Eszközhatékonyság:             | üzemi tevékenység eredménye<br>eszközök összesen                    | az eszközök hatékonyságát jellemző mutató    |

**Az üzemi költségek és ráfordítások bemutatása**

Szerkezele

| Megnevezés                    | 2003           | Ellenorzés    | 2004           | Változás      |                | T.évi összes.  |
|-------------------------------|----------------|---------------|----------------|---------------|----------------|----------------|
|                               |                |               |                | E Ft          | %              | %              |
| <b>E Ft</b>                   |                | <b>hatása</b> |                |               |                |                |
| <b>Költségnevi költségek</b>  |                |               |                |               |                |                |
| - anyag jellegu               | 248,794        | 0             | 249,883        | 1,089         | 100.44%        | 70.48%         |
| - személyi jellegu            | 34,296         | 0             | 15,094         | -19,202       | 44.01%         | 4.26%          |
| - értéksökkenés               | 67,889         | 0             | 57,930         | -9,959        | 85.33%         | 16.34%         |
| - aktívált saját teljesítmény | -21,395        | 0             | 0              | 21,395        | 0.00%          | 0.00%          |
| <b>Egyéb ráfordítások</b>     | <b>7,969</b>   | <b>0</b>      | <b>31,616</b>  | <b>23,647</b> | <b>396.74%</b> | <b>8.92%</b>   |
| <b>Összesen:</b>              | <b>337,553</b> | <b>0</b>      | <b>354,523</b> | <b>16,970</b> | <b>105.03%</b> | <b>100.00%</b> |

Szerkezele

| Megnevezés                                  | 2003           | Ellenorzés    | 2004          | Változás        |               | T.évi összes.  |
|---|----------------|---------------|---------------|-----------------|---------------|----------------|
|   |                |               |               | E Ft            | %             | %              |
| <b>E Ft</b>                                 |                | <b>hatása</b> |               |                 |               |                |
| <b>Igénybe vett szolgáltatások</b>          |                |               |               |                 |               |                |
| - szállítás-rakodás, raktározás, csomagol.  | 153            | 0             | 45            | -108            | 29.41%        | 0.05%          |
| - kölcsönzési-, bérleti díjak               | 54,955         | 0             | 31,153        | -23,802         | 56.69%        | 32.16%         |
| - karbantartási költségek                   | 1,553          | 0             | 558           | -995            | 35.93%        | 0.58%          |
| - posta-, távközlési szolgáltatások         | 6,923          | 0             | 6,748         | -175            | 97.47%        | 6.97%          |
| - oktatás és továbbképzés                   | 136            | 0             | 180           | 44              | 132.35%       | 0.19%          |
| - hirdetés, reklám, propaganda szolgált.    | 4,456          | 0             | 8,559         | 4,103           | 192.08%       | 8.84%          |
| - üzleti utak, kiküldetési költségek        | 1,129          | 0             | 345           | -784            | 30.56%        | 0.36%          |
| - lagdíjak                                  | 0              | 0             | 144           | 144             | 0.00%         | 0.15%          |
| - szakértői szolgáltatások                  | 5,387          | 0             | 5,120         | -267            | 95.04%        | 5.29%          |
| - cégtevékenység sajátosságai szolgáltatása | 107,157        | 0             | 33,556        | -73,601         | 31.31%        | 34.64%         |
| - egyéb                                     | 38,678         | 0             | 10,470        | -28,208         | 27.07%        | 10.81%         |
| <b>Összesen:</b>                            | <b>220,527</b> | <b>0</b>      | <b>96,878</b> | <b>-123,649</b> | <b>43.93%</b> | <b>100.00%</b> |

Az alvállalkozói számlák jellegének megváltozott. Ez a változás okozta az alvállalkozói teljesítmények növekedését az igénybe vett szolgáltatások terhére.

Szerkezele

| Megnevezés                  | 2003         | Ellenorzés    | 2004         | Változás     |                | T.évi összes.  |
|-----------------------------|--------------|---------------|--------------|--------------|----------------|----------------|
|                             |              |               |              | E Ft         | %              | %              |
| <b>E Ft</b>                 |              | <b>hatása</b> |              |              |                |                |
| <b>Egyéb szolgáltatások</b> |              |               |              |              |                |                |
| - biztosítási díjak         | 2,345        | 0             | 1,557        | -788         | 66.40%         | 23.67%         |
| - bankköltségek             | 654          | 0             | 956          | 302          | 146.18%        | 14.53%         |
| - hatósági díjak            | 772          | 0             | 2,288        | 1,516        | 296.37%        | 34.78%         |
| - egyéb                     | 0            | 0             | 1,778        | 1,778        | 0.00%          | 27.03%         |
| <b>Összesen:</b>            | <b>3,771</b> | <b>0</b>      | <b>6,579</b> | <b>2,808</b> | <b>174.46%</b> | <b>100.00%</b> |

Szerkezele

| Megnevezés                                 | 2003         | Ellenorzés    | 2004          | Változás      |                | T.évi összes.  |
|--|--------------|---------------|---------------|---------------|----------------|----------------|
|  |              |               |               | E Ft          | %              | %              |
| <b>E Ft</b>                                |              | <b>hatása</b> |               |               |                |                |
| <b>Egyéb ráfordítások:</b>                 |              |               |               |               |                |                |
| - eszközértékesítés ráfordítása            | 0            | 0             | 6,259         | 6,259         | 0.00%          | 19.80%         |
| - terven felüli értéksökkenés              | 0            | 0             | 6,174         | 6,174         | 0.00%          | 19.53%         |
| - adók, hozzájárulások                     | 5,410        | 0             | 5,586         | 176           | 103.25%        | 17.67%         |
| - APEH-, TB-, bírság, büntetés, kés. kamat | 1,822        | 0             | 12,904        | 11,082        | 708.23%        | 40.82%         |
| - káresemények ráfordításai                | 737          | 0             | 3             | -734          | 0.41%          | 0.01%          |
| - egyéb ki nem emelt                       | 0            | 0             | 690           | 690           | -347131.56%    | 2.18%          |
| <b>Összesen:</b>                           | <b>7,969</b> | <b>0</b>      | <b>31,616</b> | <b>23,647</b> | <b>396.74%</b> | <b>100.00%</b> |

Mutatók

| Megnevezés              | 2003    | 2004    | Változás<br>% |
|-------------------------|---------|---------|---------------|
| Költségek aránya:       | 127.45% | 94.45%  | 74.11%        |
| Üzemi eredményszint:    | 90.70%  | 119.26% | 131.49%       |
| Termelési költségszint: | 121.92% | 78.98%  | 64.78%        |
| Anyaghányad:            | 86.42%  | 61.12%  | 70.72%        |
| Bérhányad:              | 11.91%  | 3.69%   | 30.98%        |
| Értécsökkenési hányad:  | 23.58%  | 14.17%  | 60.09%        |

**Kiemelt mutatók tartalma****ÜZEMI KÖLTSÉGEK**

| Megnevezés              | Mutató tartalma  | Minősítése  |
|-------------------------|--|---|
| Költségek aránya:       | $\frac{\text{üzemi költségek}}{\text{üzemi bevételek}}$                      | a relatív súlyarány megfelelosége                                   |
| Üzemi eredményszint:    | $\frac{\text{üzemi bevételek}}{\text{üzemi költségek}}$                      | az üzemi munka jövedelmezőségét jellemző mutató                     |
| Termelési költségszint: | $\frac{\text{összes költség}}{\text{bruttó termelési érték}}$                | kedvező, ha a mutató értéke minél kisebb, ill. csökkenő tendenciájú |
| Anyaghányad:            | $\frac{\text{anyagjellegű ráfordítások}}{\text{bruttó termelési érték}}$     | aránymutató   |
| Bérhányad:              | $\frac{\text{személyi jellegű ráfordítások}}{\text{bruttó termelési érték}}$ | aránymutató   |
| Értécsökkenési hányad:  | $\frac{\text{értécsökkenési leírás}}{\text{bruttó termelési érték}}$         | aránymutató   |

**Pénzügyi eredmények bemutatása**

Szerkezete

| Megnevezés   | 2003          | Ellenőrzés        | 2004           | Változás        |                 | T.évi összet.        |
|--|---------------|-------------------|----------------|-----------------|-----------------|----------------------|
|  |               |                   |                | E Ft            | %               |                      |
| <b>E Ft</b>  |               | <b>hatása</b>     |                | <b>E Ft</b>     | <b>%</b>        | <b>%</b>             |
| <b>Pénzügyi bevételek</b>                          |               |                   |                |                 |                 |                      |
| <b>Kapott osztalék, részesedés</b>                 | <b>10,983</b> | <b>0</b>          | <b>0</b>       | <b>-10,983</b>  | <b>0.00%</b>    | <b>0.00%</b>         |
| - anyavállalat és kapcsoljaitól sz. osztalék       | 10,983        | 0                 | 0              | -10,983         | 0.00%           | 0.00%                |
| <b>Részesedés értékesít árfolyamnyeresége</b>      | <b>27,123</b> | <b>0</b>          | <b>0</b>       | <b>-27,123</b>  | <b>0.00%</b>    | <b>0.00%</b>         |
| - egyéb vállalkozástól származó árf. ny.           | 27,123        | 0                 | 0              | -27,123         | 0.00%           | 0.00%                |
| <b>Egyéb kapott kamatok, kamat jellegű bev.</b>    | <b>725</b>    | <b>0</b>          | <b>14,043</b>  | <b>13,318</b>   | <b>1936.97%</b> | <b>99.91%</b>        |
| - anyavállalat és kapcsoljaitól sz. kamat          | 0             | 0                 | 13,102         | 13,102          | 0.00%           | 93.21%               |
| - egyéb vállalkozástól származó kamat              | 725           | 0                 | 941            | 216             | 129.79%         | 6.70%                |
| - egyéb forgó kamat, árfolyamnyereség              | 725           | 0                 | 941            | 216             | 129.79%         | 6.70%                |
| <b>Pénzügyi műveletek egyéb bevételei</b>          | <b>0</b>      | <b>0</b>          | <b>13</b>      | <b>13</b>       | <b>0.00%</b>    | <b>0.09%</b>         |
| - devizás eszköz, forrás árfolyamnyeresége         | 0             | 0                 | 13             | 13              | 0.00%           | 0.09%                |
| <b>Összesen:</b>                                   | <b>38,831</b> | <b>0</b>          | <b>14,056</b>  | <b>-24,788</b>  | <b>36.20%</b>   | <b>100.00%</b>       |
| <b>Megnevezés</b>                                  | <b>2003</b>   | <b>Ellenőrzés</b> | <b>2004</b>    | <b>Változás</b> |                 | <b>T.évi összet.</b> |
| <b>E Ft</b>  |               | <b>hatása</b>     |                | <b>E Ft</b>     | <b>%</b>        | <b>%</b>             |
| <b>Pénzügyi ráfordítások</b>                       |               |                   |                |                 |                 |                      |
| <b>Fizetett kamatok, kamatjellegű ráfordítások</b> | <b>8,367</b>  | <b>0</b>          | <b>3,890</b>   | <b>-4,477</b>   | <b>46.49%</b>   | <b>5.27%</b>         |
| - (76%-...) - közvetlen irányítású leány           | 0             | 0                 | 3,890          | 3,890           | 0.00%           | 5.27%                |
| - egyéb vállalkozásnak fizetett kamat              | 8,367         | 0                 | 0              | -8,367          | 0.00%           | 0.00%                |
| <b>Részesedések, ép. bankbet. értékvesztése</b>    | <b>6,851</b>  | <b>0</b>          | <b>69,724</b>  | <b>62,873</b>   | <b>1017.72%</b> | <b>94.46%</b>        |
| - részesedések értékvesztése                       | 14,841        | 0                 | 76,213         | 61,372          | 513.53%         | 103.25%              |
| - részesedések értékvesztés visszairás             | -7,990        | 0                 | -6,489         | 1,501           | 81.21%          | -8.79%               |
| <b>Pénzügyi műveletek egyéb ráfordításai</b>       | <b>661</b>    | <b>0</b>          | <b>203</b>     | <b>58,141</b>   | <b>30.71%</b>   | <b>0.28%</b>         |
| - devizás eszköz, forrás árfolyamvesztése          | 661           | 0                 | 0              | -661            | 0.00%           | 0.00%                |
| - értékpapír eladás, beváltás árfolyamkülönb.      | 0             | 0                 | 203            | 203             | 0.00%           | 0.28%                |
| <b>Összesen:</b>                                   | <b>15,879</b> | <b>0</b>          | <b>73,817</b>  | <b>58,599</b>   | <b>464.87%</b>  | <b>100.00%</b>       |
| <b>Egyenleg</b>                                    | <b>22,952</b> | <b>0</b>          | <b>-59,761</b> | <b>-82,713</b>  | <b>-260.37%</b> |                      |

Mutatók

| Megnevezés               | 2003    | 2004   | Változás<br>% |
|--------------------------|---------|--------|---------------|
| Bevételek részaránya:    | 10.65%  | 3.01%  | 28.26%        |
| Ráfordítások részaránya: | 4.42%   | 20.82% | 471.04%       |
| Pénzügyi eredményszint:  | 244.54% | 19.04% | 7.79%         |

**Kiemelt mutatók tartalma**

**PÉNZÜGYI MUVELETEK EREDMÉNYE**

| Megnevezés               | Mutató tartalma  | Minositése  |
|--------------------------|--|---|
| Bevételek részaránya:    | $\frac{\text{pénzügyi muveletek bevételei}}{\text{összes bevétel}}$                  | a relatív súlyarány megfelelosége                 |
| Ráfordítások részaránya: | $\frac{\text{pénzügyi muveletek ráfordításai}}{\text{összes költség + ráfordítás}}$  | a relatív súlyarány megfelelosége                 |
| Pénzügyi eredménysszint: | $\frac{\text{pénzügyi muveletek bevételei}}{\text{pénzügyi muveletek ráfordításai}}$ | a pénzügyi munka jövedelmezoségét jellemzo mutató |

**Rendkívüli eredmények bemutatása**

Szerkezeze

| Megnevezés                     | 2003          | Ellenorzés    | 2004          | Változás      |                 | T.évi összet.  |
|--------------------------------|---------------|---------------|---------------|---------------|-----------------|----------------|
|                                |               |               |               | E Ft          | %               | %              |
| <b>E Ft</b>                    |               | <b>hatása</b> |               | <b>E Ft</b>   | <b>%</b>        | <b>%</b>       |
| <b>Rendkívüli bevételek</b>    |               |               |               |               |                 |                |
| egyéb rendkívüli tételek       | 21,667        | 0             | 29,669        | 8,002         | 136.93%         | 100.00%        |
| - kötelezettség elengedés      | 21,667        | 0             | 29,669        | 8,002         | 136.93%         | 100.00%        |
| <b>Összesen:</b>               | <b>21,667</b> | <b>0</b>      | <b>29,669</b> | <b>16,004</b> | <b>136.93%</b>  | <b>100.00%</b> |
| <b>Rendkívüli ráfordítások</b> |               |               |               |               |                 |                |
| rendkívüli tételek             | 886           | 0             | 8,985         | 8,099         | 1014.11%        | 100.00%        |
| - elengedett követelés         | 886           | 0             | 8,985         | 8,099         | 1014.11%        | 100.00%        |
| <b>Összesen:</b>               | <b>886</b>    | <b>0</b>      | <b>8,985</b>  | <b>8,099</b>  | <b>1014.11%</b> | <b>100.00%</b> |
| <b>Egyenleg</b>                | <b>20,781</b> | <b>0</b>      | <b>20,684</b> | <b>-97</b>    | <b>99.53%</b>   |                |

Mutatók

| Megnevezés                 | 2003     | 2004    | Változás |
|----------------------------|----------|---------|----------|
|                            |          |         | %        |
| Bevételek részaránya:      | 5.94%    | 6.36%   | 107.07%  |
| Ráfordítások részaránya:   | 0.25%    | 2.53%   | 1012.00% |
| Rendkívüli eredménysszint: | 2445.49% | 330.21% | 13.50%   |

**Kiemelt mutatók tartalma**

**RENDKÍVÜLI EREDMÉNY**

| Megnevezés                 | Mutató tartalma   | Minositése  |
|----------------------------|---|---|
| Bevételek részaránya:      | $\frac{\text{rendkívüli bevételek}}{\text{összes bevétel}}$                 | a relatív súlyarány megfelelosége                     |
| Ráfordítások részaránya:   | $\frac{\text{rendkívüli ráfordítások}}{\text{összes költség + ráfordítás}}$ | a relatív súlyarány megfelelosége                     |
| Rendkívüli eredménysszint: | $\frac{\text{rendkívüli bevételek}}{\text{rendkívüli ráfordítások}}$        | a rendkívüli tételek jövedelmezoségét jellemzo mutató |

## Az eredményelszámolás bemutatása

Szerkezete

| Megnevezés                  | 2003    | Ellenőrzés | 2004    | Változás |          | T.évi összet. |
|-----------------------------|---------|------------|---------|----------|----------|---------------|
|                             |         |            |         | E Ft     | %        | %             |
| E Ft                        |         | hatása     |         | E Ft     | %        | %             |
| Üzemi eredmény              | -33,367 | 0          | 68,271  | 101,638  | -204.61% | 233.85%       |
| Pénzügyi eredmény           | 22,952  | 0          | -59,761 | -82,713  | -260.37% | -204.70%      |
| Szokásos eredmény           | -10,415 | 0          | 8,510   | 18,925   | -81.71%  |               |
| Rendkívüli eredmény         | 20,781  | 0          | 20,684  | -97      | 99.53%   | 70.85%        |
| Adózás előtti eredmény      | 10,366  | 0          | 29,194  | 18,828   | 281.63%  |               |
| Társasági adó kötelezettség | 0       | 0          | 0       | 0        | 0.00%    | 0.00%         |
| Adózott eredmény            | 10,366  | 0          | 29,194  | 18,828   | 281.63%  |               |
| Mérleg szerinti eredmény    | 10,366  | 0          | 29,194  | 18,828   | 281.63%  | 100.00%       |

Mutatók

| Megnevezés                            | 2003    | 2004    | Változás |
|---------------------------------------|---------|---------|----------|
|                                       |         |         | %        |
| Eredmény aránya:                      | 100.00% | 100.00% | 100.00%  |
| Eredmény részaránya:                  | 2.84%   | 6.26%   | 220.42%  |
| Jövedelmezőség:                       | 2.84%   | 6.26%   | 220.42%  |
| Eszközforgási sebesség:               | 38.52%  | 20.04%  | 52.02%   |
| Tokeáttételi ráta                     | 124.99% | 114.00% | 91.21%   |
| Saját toke-arányos nyereség (ROE)     | #DIV/0! | 1.63%   | #DIV/0!  |
| Eszközarányos nyereség (ROA)          | 2.51%   | 1.62%   | 64.69%   |
| Adó és kamatfizetés előtti er. (EBIT) | 18,733  | 33,084  | 176.61%  |
| Adó, kamal, écs. előtti er. (EBDIT)   | 86,622  | 91,014  | 105.07%  |

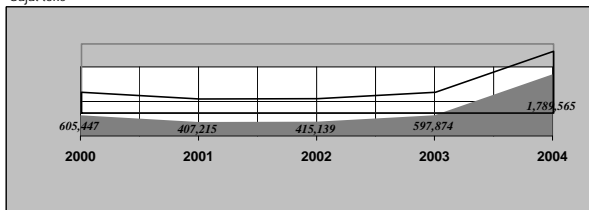
### Kiemelt mutatók tartalma

#### EREDMÉNYELSZÁMOLÁSOK

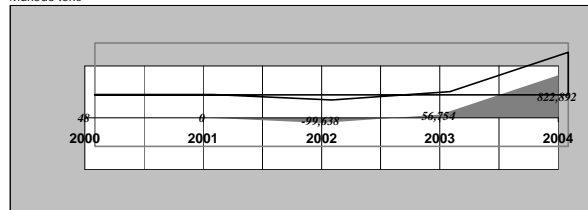
| Megnevezés                            | Mutató tartalma   | Minosítése   |
|---------------------------------------|---|--|
| Eredmény aránya:                      | $\frac{\text{mérleg szerinti eredmény}}{\text{adózás előtti eredmény}}$         | a relatív súlyarány megfelelosége  |
| Eredmény részaránya:                  | $\frac{\text{mérleg szerinti eredmény}}{\text{összes bevétel}}$                 | összesített jövedelmezőségi mutató   |
| Jövedelmezőség:                       | $\frac{\text{adózott eredmény}}{\text{összes bevétel}}$                         | a cég jövedelmezőségét jellemző mutató   |
| Eszközforgási sebesség:               | $\frac{\text{értékesítés nettó árbevétele}}{\text{eszközök összesen}}$          | kedvezo, ha a mutató minél nagyobb, figyelembe véve a szakágazati sajátosságokat |
| Tokeáttételi ráta                     | $\frac{\text{eszközök összesen}}{\text{saját toke}}$                            | a relatív súlyarány megfelelosége  |
| Saját toke-arányos nyereség (ROE)     | $\frac{\text{adózott eredmény}}{\text{saját toke}}$                             | kedvezo, ha a mutató minél nagyobb, figyelembe véve a szakágazati sajátosságokat |
| Eszközarányos nyereség (ROA)          | $\frac{\text{Adó és kamatfizetés előtti er. (EBIT)}}{\text{eszközök összesen}}$ | kedvezo, ha a mutató minél nagyobb, figyelembe véve a szakágazati sajátosságokat |
| Adó és kamatfizetés előtti er. (EBIT) | értéksökkenés, kamal és adózás előtti eredmény                                  |  |

| Lényegesebb adatok             | 2000    | 2001     | 2002    | 2003    | 2004      |
|--------------------------------|---------|----------|---------|---------|-----------|
| Megnevezés                     | tény    | tény     | tény    | tény    | tény      |
| Saját toke                     | 605,447 | 407,215  | 415,139 | 597,874 | 1,789,565 |
| Értékesítés nettó árbevétele   | 0       | 306,295  | 505,454 | 287,881 | 408,829   |
| Mérleg szerinti eredmény       | 84,039  | -191,862 | 7,925   | 10,366  | 29,194    |
| Árrekszint                     |         |          |         | 98.95%  | 99.11%    |
| Müködö toke                    | 48      | 0        | -99,638 | 56,754  | 822,892   |
| Kötelezettségek/saját toke     | 2%      | 54%      | 45%     | 24%     | 14%       |
| Mérlegfösszeg                  | 659,635 | 634,037  | 603,309 | 747,298 | 2,040,152 |
| Saját toke/jegyzett toke       | 107%    | 73%      | 74%     | 88%     | 63%       |
| Adózott eredmény/jegyzett toke | 15%     | -34%     | 1%      | 2%      | 1%        |

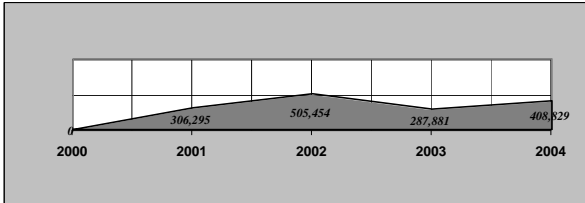
Saját toke



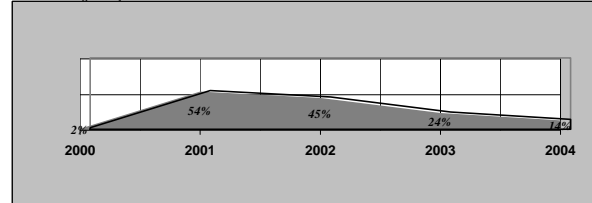
Müködö toke




Értékesítés nettó árbevétele



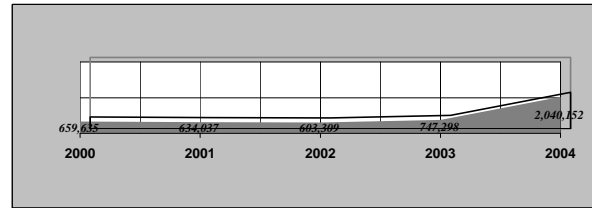
Kötelezettségek/saját toke



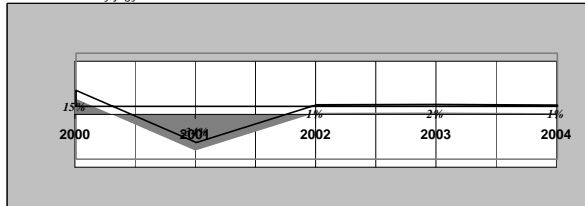
Mérleg szerinti eredmény



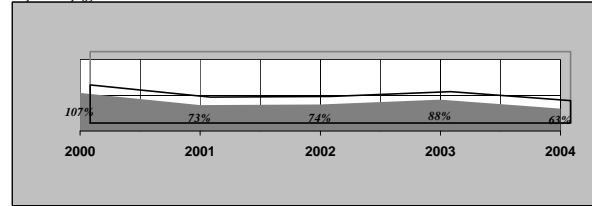
Mérlegfőösszeg



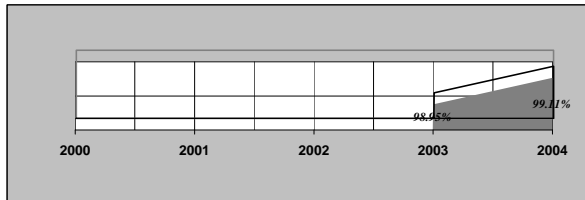
Adózott eredmény/jegyzett toke



Saját toke/jegyzett toke



Árrésszint



### Kiegészítő adatok

Az éves beszámoló teljesebb értékeléséhez az alábbi kiegészítést adjuk:

#### 1. Létszám- és bérgazdálkodás

Átlagos statisztikai létszám alakulása:

| Fo                  | 2003 | 2004 |
|---------------------|------|------|
| Nem fizikai létszám | 15   | 5    |
| Összesen            | 15   | 5    |

Az átlagos bérek, jövedelmek, kiadások alakulása:

| F/fo/hó         | 2003.   | 2004.   |
|-----------------|---------|---------|
| Nem fizikai bér | 126.617 | 165.552 |
| Összesen        | 126.617 | 165.552 |

Személyi jellegű kifizetések

| Megnevezés (eFt/év)                | 2003. | 2004. |
|------------------------------------|-------|-------|
| Személyi jellegű egyéb kifizetések | 2.954 | 1.505 |
| Bérráruk                           | 8.551 | 3.646 |

Felügyelő Bizottság járandóságai:

- 2000. évben IT és FB részére kifizetett tiszteletdíj: 1.005 eFt.
- 2001. évben IT és FB részére kifizetett tiszteletdíj nem volt.
- 2002. évben IT és FB részére kifizetett tiszteletdíj: 400 eFt.
- 2003. évben IT és FB részére kifizetett tiszteletdíj: 1.400 eFt.
- 2004. évben IT és FB részére kifizetett tiszteletdíj nem volt.

#### 2. Képviselőre jogosult adatai:

képviselőre jogosult neve: dr. Balázs Csaba

képviselőre jogosult lakcíme: 1118 Budapest, Kelenhegyi út 42/a.

#### 3. Kutatás-kísérleti fejlesztés: nem volt

#### 4. Üzleti jelentési kötelezettség: van.

#### 5. Konszolidációs kötelezettség: van

A konszolidált beszámólót készítette: Dominium Investor Kft. 1119 Budapest, Etele út 67.

A konszolidált beszámoló megtekintésének helye: 1117. Budapest Hauszmann Alajos u.3.

**Adómérleg**

|   |                |
|---|----------------|
| <b>Adózás előtti eredmény :</b>   | <b>29,194</b>  |
| <b>Adóalapot csökkentő tételek (-):</b>   | <b>120,501</b> |
| Elozo évek elhatárolt veszteségéből leírás (az elhatároláskor érvényes szabályok szerinti) 7.§ (1)a)  | 30,279         |
| Adótörvény szerint elszámolható értékcsökkenési leírás (a+b+c+d) 7.§. (1)d)   | 55,963         |
| Immateriális javak, tárgyi eszközök állományból történő kivezetése, vagy forgóeszközök közé történő átsorolás esetén az eszköz számított <b>nyilvántartási értéke</b> (csökkentve a készletre vett hulladék anyag, haszonanyag értékével). (ÉCS=Tao tv.) 7.§ (1)d)) | 6,259          |
| Visszafizetési kötelezettség nélkül kapott, pénzügyileg rendezett (a+b+c+d) 7.§ (1)y)   | 28,000         |
| <b>Adóalapot növelő tételek (+):</b>  | <b>91,307</b>  |
| Terv szerinti értékcsökkenési leírás és a terven felüli értékcsökkenés (a+b) 8.§ (1)b)  | 64,104         |
| Immateriális javak, tárgyi eszközök állományból történő kivezetésének könyvi értéke: vagy forgó eszközök közé való átsorolása (ÉCS=Sztv) 8.§ (1)b)  | 6,259          |
| EI nem számolható költség (3. sz. melléklet szerinti rész) 8.§ (1)d)  | 44             |
| Jogeros határozatban megállapított bírság, büntetés (Art.,TB) (kivéve: ha önellenőrzéshez kapcsolódik) 8.§ (1)e)  | 11,915         |
| Behajthatatlan követelés adóévben leírt összege, a behajthatatlannak nem minősülő elengedett követelés (a+b-c) 8.§ (1)h)  | 8,985          |
| <b>ADÓALAP (+) (A-B+C)</b>  | <b>0</b>       |

Készült a vállalkozás kiegészítő mellékletének adatai alapján.

Budapest,  
2005/ April 11.

---

dr. Balázs Csaba  
1118 Budapest, Kelenhegyi u. 42/a.  
econet.hu Informatikai Rt.



11404374-7222-114-01

Statisztikai számjel

01-10-043483

Cégjegyzék száma

econet.hu Informatikai Rt.

Vállalkozás megnevezése

1117 Budapest, Hauszmann Alajos u. 3.

Vállalkozás címe

## **Konszolidált éves beszámoló**

2004  
üzleti évről

Kelt: Budapest, 2005. április 22.

-----  
a vállalkozás vezetője

**econet.hu Informatikai Rt. konszolidációs csoport**

**ÖSSZEVONT (KONSZOLIDÁLT)  
KÖNYVVIZSGÁLÓ JELENTÉS**

**2004/ December 31.**

Konszolidált mérleg és eredménykimutatás

| econet.hu Informatikai Rt. konszolidációs csoport |   |                  |            |                  |
|---|---|------------------|------------|------------------|
| MÉRLEG "A" változat ESZKÖZÖK                      |   |                  |            |                  |
| ssz   | Megnevezés / E Ft   | 2004             | Ellenőrzés | 2004             |
|   |   | egyedi           | hatása     | konszolidált     |
| <b>1 A</b>  | <b>BEFEKTETETT ESZKÖZÖK</b>   | <b>957,365</b>   | <b>0</b>   | <b>735,171</b>   |
| 2 I.  | IMMATERIÁLIS JAVAK  | 113,522          | 0          | 230,844          |
| 3 I.1   | Alapítás-átszervezés aktivált értéke                                    | 0                |            | 118              |
| 4 I.2   | Kísérleti fejlesztés aktivált értéke                                    | 0                |            | 0                |
| 5 I.3   | Vagyoni értékű jogok  | 42,477           |            | 63,230           |
| 6 I.4   | Szellemi termékek   | 71,045           |            | 167,496          |
| 7 I.5   | Üzleti vagy cégérték  | 0                |            | 0                |
| 8 I.6   | Immateriális javakra adott elolegek                                     | 0                |            | 0                |
| 9 I.7   | Immateriális javak érték helyesbítése                                   | 0                |            | 0                |
| 10 II.  | TÁRGYI ESZKÖZÖK   | 23,443           | 0          | 112,977          |
| 11 II.1   | Ingatlanok és kapcsolódó vagyoni értékű jogok                           | 2,184            |            | 3,140            |
| 12 II.2   | Muszaki berendezések, gépek, járművek                                   | 2,868            |            | 73,893           |
| 13 II.3   | Egyéb berendezések, felszerelések, járművek                             | 18,391           |            | 33,208           |
| 14 II.4   | Tenyészállatok  | 0                |            | 0                |
| 15 II.5   | Beruházások   | 0                |            | 2,062            |
| 16 II.6   | Beruházásokra adott eloleg  | 0                |            | 674              |
| 17 II.7   | Tárgyi eszközök érték helyesbítése                                      | 0                |            | 0                |
| 18 III.   | BEFEKTETETT PÉNZÜGYI ESZKÖZÖK.  | 820,400          | 0          | 391,350          |
| 19 III.1  | Tartós részesedések kapcsolt vállalkozásban                             | 820,400          |            | 2,700            |
| 20 III.2  | Tartósan adott kölcsön kapcsolt vállalkozásban                          | 0                |            | 0                |
| 21 III.3  | Egyéb tartós részesedés   | 0                |            | 0                |
| 22 III.4  | Tartósan adott kölcsön egyéb részesedési viszonyban álló vállalkozásban | 0                |            | 0                |
| 23 III.5  | Egyéb tartósan adott kölcsön  | 0                |            | 0                |
| 24 III.6  | Tartós hitelviszonyt megtestesítő értékpapír                            | 0                |            | 0                |
| 25 III.7  | Befektetett pénzügyi eszközök érték helyesbítése                        | 0                |            | 0                |
| 26 III.8  | Befektetett pénzügyi eszközök értékelési különbözete                    | 0                |            | 0                |
| 27 III.9  | Aktív tokekonszolidációs különbözet                                     | 0                |            | 388,650          |
| <b>28 B</b>                                       | <b>FORGÓESZKÖZÖK</b>  | <b>1,065,705</b> | <b>0</b>   | <b>1,414,984</b> |
| 29 I  | KÉSZLETEK   | 0                | 0          | 7,647            |
| 30 I.1  | Anyagok   | 0                |            | 2,586            |
| 31 I.2  | Befejezetlen termelés és félkész termék                                 | 0                |            | 0                |
| 32 I.3  | Növendék-, hízó- és egyéb állatok                                       | 0                |            | 0                |
| 33 I.4  | Késztermékek  | 0                |            | 0                |
| 34 I.5  | Áruk  | 0                |            | 5,061            |
| 35 I.6  | Készletre adott elolegek  | 0                |            | 0                |
| 36 II.  | KÖVETELÉSEK   | 624,666          | 0          | 611,157          |
| 37 II.1   | Követelések áruszállításból és szolgáltatásból                          | 283,594          |            | 320,833          |
| 38 II.2   | Követelések kapcsolt vállalkozással szemben                             | 171,959          |            | 20,399           |
| 39 II.3   | Követelések egyéb részesedési viszonyban lévő vállalkozással szemben    | 0                |            | 6,500            |
| 40 II.4   | Vállalkozások követelések   | 0                |            | 0                |
| 41 II.5   | Egyéb követelések   | 169,113          |            | 263,425          |
| 42 II.6   | Követelések értékelési különbözete                                      | 0                |            | 0                |
| 43 II.7   | Származékos ügyletek pozitív értékelési különbözete                     | 0                |            | 0                |
| 44 II.8   | Konszolidációból adódó (számított) társasági adó követelés              | 0                |            | 0                |
| 45 III.   | ÉRTÉKPAPÍROK  | 410,515          | 0          | 763,933          |
| 46 III.1  | Részesedés kapcsolt vállalkozásban                                      | 405,343          |            | 758,761          |
| 47 III.2  | Egyéb részesedés  | 1,600            |            | 1,600            |
| 48 III.3  | Saját részvények és részesedések  | 0                |            | 0                |
| 49 III.4  | Forgatási célú hitelviszonyt megtestesítő értékpapírok                  | 3,572            |            | 3,572            |
| 50 III.5  | Értékpapírok értékelési különbözete                                     | 0                |            | 0                |
| 51 IV.  | PÉNZESZKÖZÖK  | 30,524           | 0          | 32,247           |
| 52 IV.1   | Pénztár, csekkek  | 447              |            | 533              |
| 53 IV.2   | Bankbetétek   | 30,077           |            | 31,714           |
| <b>54 C</b>                                       | <b>AKTÍV IDOBELI ELHATÁROLÁSOK</b>                                      | <b>17,082</b>    | <b>0</b>   | <b>39,131</b>    |
| 55 C.1  | Bevételek aktív idobeli elhatárolása                                    | 17,082           |            | 21,039           |
| 56 C.2  | Költségek, ráfordítások aktív idobeli elhatárolása                      | 0                |            | 18,092           |
| 57 C.3  | Halasztott ráfordítások   | 0                |            | 0                |
| <b>58</b>   | <b>ESZKÖZÖK ÖSSZESEN:</b>   | <b>2,040,152</b> | <b>0</b>   | <b>2,189,286</b> |

Budapest, 2005/ April 22.

dr. Balázs Csaba

Konszolidált mérleg és eredménykimutatás

| econet.hu Informatikai Rt. konszolidációs csoport |   |                  |            |                  |
|---|---|------------------|------------|------------------|
| MÉRLEG "A" változat FORRÁSOK                      |   |                  |            |                  |
| ssz   | Megnevezés / E Ft   | 2004             | Ellenőrzés | 2004             |
|   |   | egyedi           | hatása     | konszolidált     |
| <b>59 D.</b>                                      | <b>SAJÁT TOKE</b>   | <b>1,789,565</b> | <b>0</b>   | <b>1,785,209</b> |
| 60 I.   | JEGYZETT TOKE   | 2,850,000        |            | 2,850,000        |
| 61  | ebbol visszavásárolt tulajdoni részesedés névértéken                                    | 0                |            | 0                |
| 62 II.  | JEGYZETT, DE MÉG BE NEM FIZETETT TOKE   | -954,167         |            | -954,167         |
| 63 III.   | TOKETARTALÉK  | 419,829          |            | 419,829          |
| 64 IV.  | EREDMÉNYTARTALÉK  | -555,291         |            | -555,291         |
| 65 V.   | LEKÖTÖTT TARTALÉK   | 0                |            | 0                |
| 66 VI.  | ÉRTÉKELÉSI TARTALÉK   | 0                |            | 0                |
| 67 VI.1.  | Érték helyesbítés értékelési tartaléka  | 0                |            | 0                |
| 68 VI.2.  | Valós értékelés értékelési tartaléka  | 0                |            | 0                |
| 69 VII.   | MÉRLEG SZERINTI EREDMÉNY  | 29,194           | 0          | 29,194           |
| 70 VIII.  | LEÁNYVÁLLALATI SAJÁT TOKE VÁLTOZÁS  | 0                |            | 0                |
| 71 IX.  | KONSZOLIDÁCIÓ MIATTI VÁLTOZÁSOK   | 0                | 0          | 0                |
| 72  | - adósságkonszolidálás különbözetéből   | 0                |            | 0                |
| 73  | - közbenso eredmény különbözetéből  | 0                |            | 0                |
| 74 X.   | KÜLSŐ TAGOK (MÁS TULAJDONOSOK) RÉSZESEDESE  | 0                |            | -4,356           |
| <b>75 E.</b>                                      | <b>CÉLTARTALÉKOK</b>  | <b>0</b>         | <b>0</b>   | <b>0</b>         |
| 76 E.1  | Céltartalék a várható kötelezettségekre   | 0                |            | 0                |
| 77 E.2  | Céltartalék a jövőbeni költségekre  | 0                |            | 0                |
| 78 E.3  | Egyéb céltartalék   | 0                |            | 0                |
| <b>79 F.</b>                                      | <b>KÖTELEZETTSÉGEK</b>  | <b>248,598</b>   | <b>0</b>   | <b>373,668</b>   |
| <b>80 I.</b>                                      | <b>HÁTRASOROLT KÖTELEZETTSÉGEK</b>  | <b>0</b>         | <b>0</b>   | <b>1,666</b>     |
| 81 I.1  | Hátrasorolt kötelezettségek kapcsolt vállalkozással szemben                             | 0                |            | 0                |
| 82 I.2  | Hátrasorolt kötelezettségek egyéb részesedési viszonyban lévő vállalkozással szemben    | 0                |            | 0                |
| 83 I.3  | Hátrasorolt kötelezettségek egyéb gazdálkodóval szemben                                 | 0                |            | 0                |
| 84 I.4.   | Passzív tokekonszolidációs különbözet   | 0                |            | 1,666            |
| <b>85 II.</b>                                     | <b>HOSSZÚ LEJÁRATÚ KÖTELEZETTSÉGEK</b>  | <b>5,785</b>     | <b>0</b>   | <b>11,377</b>    |
| 86 II.1   | Hosszú lejáratú kapott kölcsönök  | 0                |            | 0                |
| 87 II.2   | Átváltoztatható kötvény   | 0                |            | 0                |
| 88 II.3   | Tartozások kötvénykibocsátásból   | 0                |            | 0                |
| 89 II.4   | Beruházási és fejlesztési hitelek   | 0                |            | 0                |
| 90 II.5   | Egyéb hosszú lejáratú hitelek   | 0                |            | 5,592            |
| 91 II.6   | Tartós kötelezettségek kapcsolt vállalkozással szemben                                  | 0                |            | 0                |
| 92 II.7   | Tartós kötelezettségek egyéb részesedési viszonyban lévő vállalkozással szemben         | 0                |            | 0                |
| 93 II.8   | Egyéb hosszú lejáratú kötelezettségek   | 5,785            |            | 5,785            |
| <b>94 III.</b>                                    | <b>RÖVID LEJÁRATÚ KÖTELEZETTSÉGEK</b>   | <b>242,813</b>   | <b>0</b>   | <b>360,625</b>   |
| 95 III.1  | Rövid lejáratú kölcsönök  | 2,994            |            | 4,314            |
| 96  | ebbol az átváltoztatható kötvények  | 0                |            | 0                |
| 97 III.2  | Rövid lejáratú hitelek  | 0                |            | 52,481           |
| 98 III.3  | Vevőtől kapott előlegek   | 0                |            | 0                |
| 99 III.4  | Kötelezettségek áruszállításból és szolgáltatásból                                      | 9,336            |            | 44,334           |
| 100 III.5   | Váltótartozások   | 0                |            | 0                |
| 101 III.6   | Rövid lejáratú kötelezettségek kapcsolt vállalkozással szemben                          | 57,000           |            | 0                |
| 102 III.7   | Rövid lejáratú kötelezettségek egyéb részesedési viszonyban lévő vállalkozással szemben | 133,808          |            | 133,808          |
| 103 III.8   | Egyéb rövid lejáratú kötelezettségek  | 39,675           |            | 125,688          |
| 104 III.9   | Kötelezettségek értékelési különbözete  | 0                |            | 0                |
| 105 III.10  | Származékos ügyletek negatív értékelési különbözete                                     | 0                |            | 0                |
| 106 III.11  | Konszolidálásból adódó (számított) társasági adó tartozás                               | 0                |            | 0                |
| <b>107 G.</b>                                     | <b>PASSZÍV IDOBELI ELHATÁROLÁSOK</b>  | <b>1,989</b>     | <b>0</b>   | <b>30,409</b>    |
| 108 G.1   | Bevételek passzív időbeli elhatárolása  | 0                |            | 5,453            |
| 109 G.2   | Költségek, ráfordítások passzív időbeli elhatárolása                                    | 1,989            |            | 21,258           |
| 110 G.3   | Halasztott bevételek  | 0                |            | 3,698            |
| <b>111</b>  | <b>FORRÁSOK ÖSSZESEN:</b>   | <b>2,040,152</b> | <b>0</b>   | <b>2,189,286</b> |

Budapest, 2005/ April 22.

dr. Balázs Csaba

Konszolidált mérleg és eredménykimutatás

| econet.hu Informatikai Rt. konszolidációs csoport |        |   |                |            |                |
|---|--------|---|----------------|------------|----------------|
| EREDMÉNYKIMUTATÁS ÖSSZKÖLTSEÉG "A"                |        |   |                |            |                |
| ssz.  |        | Megnevezés / E Ft   | 2004           | Ellenőrzés | 2004           |
|   |        |   | egyedi         | hatása     | konszolidált   |
| 1   | 1      | Belföldi értékesítés nettó árbevétele   | 408,829        |            | 408,829        |
| 2   | 2      | Export értékesítés nettó árbevétele   | 0              |            | 0              |
| 3   | I.     | <b>ÉRTÉKESÍTÉS NETTÓ ÁRBEVÉTELE</b>   | <b>408,829</b> | <b>0</b>   | <b>408,829</b> |
| 4   | 3      | Saját termelésű készletek állományváltozása   | 0              |            | 0              |
| 5   | 4      | Saját előállítású eszközök aktivált értéke  | 0              |            | 0              |
| 6   | II.    | <b>AKTÍVÁLT SAJÁT TELJESÍTMÉNYEK ÉRTÉKE</b>   | <b>0</b>       | <b>0</b>   | <b>0</b>       |
| 7   | III.   | <b>EGYÉB BEVÉTELEK</b>  | <b>13,964</b>  |            | <b>13,964</b>  |
| 8   |        | ebbol visszairt értékvesztés  | 0              |            | 0              |
| 9   | III./A | <i>Adósságkonszolidálás miatt keletkezo - eredményt növelo - konszolidációs különbözet</i>    | <i>0</i>       |            | <i>0</i>       |
| 10  | 5      | Anyagköltség  | 4,392          |            | 4,392          |
| 11  | 6      | Igénybe vett szolgáltatások   | 96,878         |            | 96,878         |
| 12  | 7      | Egyéb szolgáltatások értéke   | 6,579          |            | 6,579          |
| 13  | 8      | Eladott áruk beszerzési értéke  | 3,655          |            | 3,655          |
| 14  | 9      | Eladott (közvetített) szolgáltatások értéke   | 138,379        |            | 138,379        |
| 15  | IV.    | <b>ANYAGJELLEGU RÁFORDÍTÁSOK</b>  | <b>249,883</b> | <b>0</b>   | <b>249,883</b> |
| 16  | 10     | Béreköltség   | 9,943          |            | 9,943          |
| 17  | 11     | Személyi jellegu egyéb kifizetések  | 1,505          |            | 1,505          |
| 18  | 12     | Bérfelrakások   | 3,646          |            | 3,646          |
| 19  | V.     | <b>SZEMÉLYI JELLEGU RÁFORDÍTÁSOK</b>  | <b>15,094</b>  | <b>0</b>   | <b>15,094</b>  |
| 20  | VI.    | <b>ÉRTÉKSÖKKENÉSI LEÍRÁS</b>  | <b>57,930</b>  |            | <b>57,930</b>  |
| 21  | VII.   | <b>EGYÉB RÁFORDÍTÁSOK</b>   | <b>31,615</b>  |            | <b>31,615</b>  |
| 22  |        | ebbol értékvesztés, terven felüli értékcsökkenés  | 6,174          |            | 6,174          |
| 23  | VII./A | <i>Adósságkonszolidálás miatt keletkezo - eredményt csökkento - konszolidációs különbözet</i> | <i>0</i>       |            | <i>0</i>       |
| 24  | A      | <b>ÜZEMI TEVÉKENYSÉG EREDMÉNYE</b>  | <b>68,271</b>  | <b>0</b>   | <b>68,271</b>  |
| 25  | 13     | Kapott osztalék és részesedés   | 0              |            | 0              |
| 26  |        | ebbol kapcsolt vállalkozástól kapott  | 0              |            | 0              |
| 27  | 14     | Részesedés értékesítésének árfolyamnyeresége  | 0              |            | 0              |
| 28  |        | ebbol kapcsolt vállalkozástól kapott  | 0              |            | 0              |
| 29  | 15     | Befektetett pénzügyi eszközök kamatai, árfolyamnyeresége                                      | 0              |            | 0              |
| 30  |        | ebbol kapcsolt vállalkozástól kapott  | 0              |            | 0              |
| 31  | 16     | Egyéb kapott kamatok és kamatjellegu bevételek  | 14,043         |            | 14,043         |
| 32  |        | ebbol kapcsolt vállalkozástól kapott  | 13,102         |            | 13,102         |
| 33  | 17     | Pénzügyi muveletek egyéb bevételei  | 13             |            | 13             |
| 34  |        | ebbol: értékelési különbözet  | 0              |            | 0              |
| 35  | IX.    | <b>PÉNZÜGYI MUVELETEK BEVÉTELEI</b>   | <b>14,056</b>  | <b>0</b>   | <b>14,056</b>  |
| 36  | 18     | Befektetett pénzügyi eszközök árfolyamvesztése  | 0              |            | 0              |
| 37  |        | ebbol kapcsolt vállalkozásnak adott   | 0              |            | 0              |
| 38  | 19     | Fizetendo kamatok és kamatjellegu ráfordítások  | 3,890          |            | 3,890          |
| 39  |        | ebbol kapcsolt vállalkozásnak adott   | 3,890          |            | 3,890          |
| 40  | 20     | Részesedések, értékpapírok, bankbetétek értékvesztése   | 69,724         |            | 69,724         |
| 41  | 21     | Pénzügyi muveletek egyéb ráfordításai   | 203            |            | 203            |
| 42  |        | ebbol: értékelési különbözet  | 0              |            | 0              |
| 43  | X.     | <b>PÉNZÜGYI MUVELETEK RÁFORDÍTÁSAI</b>  | <b>73,817</b>  | <b>0</b>   | <b>73,817</b>  |
| 44  | B      | <b>Pénzügyi muveletek eredménye</b>   | <b>-59,761</b> | <b>0</b>   | <b>-59,761</b> |
| 45  | C      | <b>Szokásos vállalkozási eredmény</b>   | <b>8,510</b>   | <b>0</b>   | <b>8,510</b>   |
| 46  | XI.    | <b>RENDKÍVÜLI BEVÉTELEK</b>   | <b>29,669</b>  |            | <b>29,669</b>  |
| 47  | XII.   | <b>RENDKÍVÜLI RÁFORDÍTÁSOK</b>  | <b>8,985</b>   |            | <b>8,985</b>   |
| 48  | D      | <b>RENDKÍVÜLI EREDMÉNY</b>  | <b>20,684</b>  | <b>0</b>   | <b>20,684</b>  |
| 49  | E      | <b>ADÓZÁS ELOTTI EREDMÉNY</b>   | <b>29,194</b>  | <b>0</b>   | <b>29,194</b>  |
| 50  | XIII.  | <b>ADÓFIZETÉSI KÖTELEZETTSÉG</b>  | <b>0</b>       |            | <b>0</b>       |
| 51  | XIII/A | <i>Konszolidálásból adódó (számított) társasági adókülönbözöt</i>                             | <i>0</i>       |            | <i>0</i>       |
| 52  | F      | <b>ADÓZOTT EREDMÉNY</b>   | <b>29,194</b>  | <b>0</b>   | <b>29,194</b>  |
| 53  | 22     | Eredménytartalék igénybevétele osztalékra   | 0              |            | 0              |
| 54  | 23     | Fizetett (jóváhagyott) osztalék és részesedés   | 0              |            | 0              |
| 55  | 23/a   | <i>Kisebbségi tulajdonsora jutó mérleg szerinti eredmény</i>                                  | <i>0</i>       |            | <i>0</i>       |
| 56  | G      | <b>MÉRLEG SZERINTI EREDMÉNY</b>   | <b>29,194</b>  | <b>0</b>   | <b>29,194</b>  |

Budapest, 2005/ April 22.

dr. Balázs Csaba

## Független könyvvizsgálói jelentés

A(z) econet.hu Informatikai Rt. konszolidációs csoport (továbbiakban "a Társaság") tulajdonosainak:  
Elvégeztük a Társaság 2004. december 31.-i összevont (konszolidált) mérlegének, valamint az üzleti évre vonatkozó összevont (konszolidált) eredménykimutatásának és összevont (konszolidált) kiegészítő mellékletének vizsgálatát, melyeket a Társaság összevont (konszolidált) beszámolója tartalmaz. Az összevont (konszolidált) beszámoló és a külön elkészítendő összevont (konszolidált) üzleti jelentés elkészítése az ügyvezetés feladata. A vizsgált összevont (konszolidált) beszámoló a soron következő éves közgyűlésen történő jóváhagyás céljából készült, s mint ilyen nem tartalmazza a közgyűlésen hozandó döntések esetleges hatásait. A mi feladatunk az összevont (konszolidált) beszámoló véleményezése könyvvizsgálatunk alapján, valamint annak megítélése, hogy az összevont (konszolidált) üzleti jelentésben közölt számviteli információk összhangban vannak-e az összevont (konszolidált) éves beszámolóban foglaltakkal.

A beszámoló záradékolt fobb adatai a következők:

*Mérlegfösszeg:* 2,189,286 E Ft,  
*Mérleg szerinti eredmény:* 29,194 E Ft, nyereség.

A könyvvizsgálatot a Magyar Könyvvizsgálói Kamara által kiadott Magyar Nemzeti Könyvvizsgálói Standardok (amelyek minden lényeges vonatkozásban összhangban állnak a Nemzetközi Könyvvizsgálói Standardokkal) és a Magyarországon a könyvvizsgálatra vonatkozó érvényes törvények és egyéb jogszabályok alapján hajtottuk végre. A fenti szabványok értelmében a könyvvizsgálat tervezése és elvégzése révén kello bizonyosságot kell szereznünk arról, hogy az összevont (konszolidált) éves beszámoló nem tartalmaz jelentős mértékű tévedéseket.

A könyvvizsgálat magában foglalja az összevont (konszolidált) éves beszámoló tényezőit alátámasztó bizonylatok szűrőpróbaszerű vizsgálatát. Emellett tartalmazza az alkalmazott számviteli alapelvek és az ügyvezetés lényegesebb becsléseinek, valamint az összevont (konszolidált) éves beszámoló bemutatásának értékelését. Az összevont (konszolidált) üzleti jelentéssel kapcsolatos munkánk a fent említett területre korlátozódott és nem tartalmazta egyéb, a Társaság nem auditált számviteli nyilvántartásaiból levezetett információk áttekintését. Meggyozódásunk, hogy munkánk megfelelő alapot nyújt a független könyvvizsgálói jelentés megadásához.

Véleményünk (záradékunk) korlátozásai:

A pénzügyi kimutatásokban elszámolt piaci értékek meghatározását a vezetés és a vezetés által felkért külső szakértő véleménye alapján fogadtuk el, a piaci összehasonlító módszer illetve a piaci ár nem állt rendelkezésünkre a befektetések értékének megítélésére. A vagyon- és üzletértékelések során alkalmazott módszertan és a szakértői jelentés eredményei során a pénzügyi kimutatásokba kerülő piaci értékek valóságáról, kiemelten az aktív tokekonszolidációs különbözet (üzleti vagy cégérték) 388.650 E Ft-os piaci értékéről véleményt formálni nem tudtunk.

A könyvvizsgálat során a Társaság összevont (konszolidált) éves beszámolóját, annak részeit és tételeit, azok könyvelési és bizonylati alátámasztását az érvényes Magyar Nemzeti Könyvvizsgálói Standardokban foglaltak szerint felülvizsgáltuk, és ennek alapján elegendő és megfelelő bizonyosságot szereztünk arról, hogy az összevont (konszolidált) éves beszámolót az IAS (IFRS) vonatkozó sztenderd-előírásai szerint, összhangban a számviteli törvényben foglaltakkal az általános számviteli elvek szerint készítették el. Véleményünk szerint az összevont (konszolidált) éves beszámoló a Társaság vagyoni, pénzügyi és jövedelmi helyzetéről megbízható és valós képet ad. Az összevont (konszolidált) üzleti jelentés az összevont (konszolidált) éves beszámoló adataival összhangban van.

Véleményünk korlátozása nélkül a következőkre hívjuk fel figyelmüket:

A konszolidációba bevont vállalkozások auditált vagy nem auditált éves beszámolóit beépültek a összevont (konszolidált) éves beszámolóba, amelyeknek felülvizsgálata nem képezte jelen könyvvizsgálat tárgyát, az egyedi beszámolókért a beszámoló összeállítója felel.

Budapest,  
2005/ April 22.

---

Magyar Szakértői Holding Kft.  
Könyvvizsgáló társaság  
1119 Budapest, Etele út 67. I/6.  
002082

---

Matukovics Gábor, PhD  
Bejegyzett könyvvizsgáló  
1115 Budapest, Ozorai utca 4. I/1.  
003287

**Emlékeztető a könyvvizsgálat végrehajtásáról**  
**econet.hu Informatikai Rt. konszolidációs csoport**  
tulajdonosainak

Tájékoztatjuk Önöket, hogy elvégeztük konszolidált cégcsoportjuk 2004. december 31.-i állapotáról készített zárásának feldolgozását és záradékoltuk azt. Munkánk eredményei beépültek összevont (konszolidált) éves beszámolójukba, azt a csatolt, az Önök információi alapján összeállított összevont (konszolidált) éves jelentés tartalmazza. Ez alapján, szerződésünk szerint, a jogok-kötelezettségek kölcsönös érvényesítésével befejeztük az üzleti évre vonatkozó könyvvizsgálói munkánkat, ezért felhatalmazzuk Önöket, hogy - amennyiben cégük tulajdonosai az eloterjesztettekkel azonosan elfogadják azt - az eloirások szerint a hatóságok részére átadják e dokumentumokat:

- Konszolidált mérleg
- Konszolidált eredménykimutatás
- Konszolidált kiegészítő melléklet
- Konszolidált üzleti jelentés
- Konszolidált könyvvizsgálói éves jelentés.

**1) Munkánk keretében:**

Az éves nyitótelemek auditálását, az előző évi zárást hitelesítő könyvvizsgálat felelőssége mellett végeztük el.

A számviteli elvek gyakorlati alkalmazását, annak helyességét kontrolláltuk, üzleti könyveikkel való szinkronitását megvizsgáltuk, eltéréseit rendeztük.

A számviteli rendszer támogatásában a számlatükör és a számviteli politika összeállítását értékeltük, a kapcsolódó szabályozási körökkel való összhang megteremtését véleményeztük.

Bizonylati fegyelmük helyzetét, főbb gazdasági folyamataik lényegi eseményeit mintavétellel elemeztük, gyakorlati problémáik rendezésében megkeresésük szerint rendelkezésükre álltunk. Mindezek mellett az alábbi megjegyzéseinket rögzítjük:

*A jelentős és lényeges minősítések meghatározása az Önök döntése szerint történt. Megbízásunk a piaci értékek teljes körének meghatározására nem terjedt ki. Döntéseik végrehajtását szűrőpróbbal, az Önök adatszolgáltatása alapján ellenőrizhettük.*

*A vállalkozás amortizációs politikáját, a maradványérték számítás elvét, a visszairások kezelését a szabályzatok szintjén vizsgáltuk. A beminősített eljárások gyakorlati alkalmazása a vállalkozás feladata, részünkről mintaszerű ellenőrzésre került sor.*

*A számviteli szabályozás naprakészességének biztosítása a cégjegyzésre jogosultak feladata és törvényi felelőssége.*

*A garanciális és várható kötelezettségekre, jövőbeni költségekre képzett céltartalékok képzési módszere, mértéke, követése a társaság számításainak, tapasztalati adatainak eredménye.*

Az üzleti év során valamennyi megfogalmazott adózási, könyveléstechnikai, menedzsment és controlling témakör, valamint a szerződésünk szerinti feladatokkal összefüggő kérdésekről személyes konzultációt folytattunk, munkánkat kello gondossággal végeztük.

Év közben a nyitó, a június 30-i, valamint a szeptember 30-i forgalmi könyveléseket és esetleges időszakos zárásokat megvizsgáltuk és könyvelés-felügyeleti szolgáltatásunkat a gyakorlatban érvényesítettük.

Az üzleti év zárásának elokészítése érdekében önálló módszertani anyagot adtunk át az Önök részére, valamint egyeztető megbeszélések keretében segítettük felkészülésüket, adtuk meg időbeni ütemezésünket, közreműködtünk a végrehajtásban.

A zárlati munkák során:

*A leltárak felvételében teljes körűen nem kívántunk és vettünk személyesen részt/ részt vettünk / a folyamatos munkánk keretében vettünk részt, mivel azok elokészítését megfelelően tartottuk, az utólagos ellenőrzést végrehajtottuk.*

*Az adók elszámolásában megvizsgáltuk azok analitikáit, rendszertechnikai működésüket, éves beszámolóba beépülését (nem képezte munkánk tárgyát az analitikák teljes köru és tételes ellenőrzése, a havi adózási rend vizsgálata).*

*Az Önöktől kapott információk felülvizsgálatával került sor az értékvesztések, értékhelyesbítések, céltartalékképzések, leírások, visszairások, átmeneti tételek elfogadására, az analitikák és könyvi feldolgozások összhangjának biztosítására.*

*Adatszolgáltatásuk alapját képezte munkaokmányainknak, kiegészítő mellékletüknek.*

*Az Önök által rendelkezésünkre bocsátott nyilatkozataik zárlati munkánk eredményébe, záradékunk minosítésének megadásába beépültek.*

*Konszolidációs adatszolgáltatásuk zárlati tételeikkel egyező volt, a konszolidációs éves beszámoló elkészült.*

Valamennyi nyilatkozatunk, adott hitelesítésünk, a közreműködésünkkel elkészült dokumentumok, mindezek közvetett hatásai a legjobb tudásunk szerint a hatályos eloirásokkal lényegileg egyező állapotot eredményeztek, figyelembe véve teljességi nyilatkozatukat, valamint annak szükségszerű kockázatát, hogy a mintavételes technikák nem adhatnak lehetőséget minden hiba és ellentmondás külső feltárására.

## 2) Munkánk eredményei során:

A magyar könyvvizsgálói előírásoknak megfelelően felülvizsgáltuk az üzleti év üzleti könyveinek vezetését, hitelesítettük összevont (konszolidált) beszámolójának elkészítését.

A bemutatott összevont (konszolidált) pénzügyi kimutatások Magyarország hivatalos pénznemében, azaz magyar forintban készültek. Összevont (konszolidált) jelentésünk eredetileg magyar nyelven kerül kiadásra, és az eredeti magyar nyelvű összevont (konszolidált) jelentés kerül aláírásra. Vita esetén a magyar nyelvű eredeti összevont (konszolidált) jelentés a mérvadó.

A konszolidált cégcsoport dokumentumainak áttekintése, üzleti könyveinek felülvizsgálata, a zárás, az önrevíziós tételek, a gazdálkodás elemzése és az adózás ellenőrzése alapján az alábbiak szerint igazoljuk és fogadjuk el az összevont (konszolidált) mérleget és az összevont (konszolidált) eredménykimutatást.

| Megnevezés<br>E Ft              | 2004/ December 31.          |                       |
|---------------------------------|-----------------------------|-----------------------|
|                                 | Konszolidált mérleg szerint | Könyvvizsgálat        |
| Befektetett eszközök            | 735,171 E Ft                | 735,171 E Ft          |
| Forgóeszközök                   | 1,414,984 E Ft              | 1,414,984 E Ft        |
| Aktív időbeli elhatárolások     | 39,131 E Ft                 | 39,131 E Ft           |
| Saját tőke                      | 1,785,209 E Ft              | 1,785,209 E Ft        |
| Céltartalékok                   | 0 E Ft                      | 0 E Ft                |
| Kötelezettségek                 | 373,668 E Ft                | 373,668 E Ft          |
| Passzív időbeli elhatárolások   | 30,409 E Ft                 | 30,409 E Ft           |
| Értékesítés nettó árbevétele    | 408,829 E Ft                | 408,829 E Ft          |
| Üzemi tevékenység eredménye     | 68,271 E Ft                 | 68,271 E Ft           |
| Pénzügyi műveletek eredménye    | -59,761 E Ft                | -59,761 E Ft          |
| Rendkívüli eredmény             | 20,684 E Ft                 | 20,684 E Ft           |
| Adózott eredmény                | 29,194 E Ft                 | 29,194 E Ft           |
| <b>Mérleg szerinti eredmény</b> | <b>29,194 E Ft</b>          | <b>29,194 E Ft</b>    |
| <b>Mérlegfőösszeg</b>           | <b>2,189,286 E Ft</b>       | <b>2,189,286 E Ft</b> |

Jelentésünk észrevételeinket, megállapításainkat tartalmazza, ennek megfelelően került sor az eredmény jóváhagyására.

Megítélésünk szerint:

*A konszolidált cégcsoport gazdálkodása megfelel a magyar jogszabályi előírásoknak.*

*A konszolidált cégcsoport ügyvele a könyvvizsgálói jelentés szerint tartalmazza a gazdasági eseményeket, elszámolásának bizonylati hátterét.*

*Az összevont (konszolidált) mérleg- és az összevont (konszolidált) eredménykimutatás reális, a tárgyévi tételeken alapul, az eredmény elszámolása elfogadható.*

*A konszolidált cégcsoport zárata a folyamatos működés elve szerint értékelhető, a vezetés nyilatkozatai szerint nincsenek fedezetlen és lényeges:*

- jelentős késedelmes teljesítések,
- tokeellátottságból eredő finanszírozási problémák,
- jelentős könyvön kívüli terhek.

Munkakapcsolatainkat, a kapott információk feldolgozását munkaokmányaink tartalmazzák, mégis felhívjuk figyelmüket, hogy az ezek alátámasztását szolgáló, de Önöknél rendelkezésre álló bizonylatok változásoktól mentes megörzése az Önök felelőssége.

## 3) Üzleti jelentéssel összefüggésben:

Az üzleti jelentéssel kapcsolatos munkánk a beszámolóval kapcsolatos adatszolgáltatásra korlátozódott és nem tartalmazta egyéb, a Társaság nem auditált számviteli nyilvántartásaiból levezetett információk áttekintését.

## 4) Következtetéseinkben:

Az éves beszámoló célján túli munkánk szerves részét képezően az alábbiakra hívjuk fel szíves figyelmüket:

### Kockázatok:

A befektetések/értékpapírok piaci és auditált értékeinek eltérései rejtett terheket hordozhatnak.

Budapest,

2005/ April 22.

Magyar Szakértői Holding Kft.  
Könyvvizsgáló társaság  
1119 Budapest, Etele út 67. I/6.

Matukovics Gábor, PhD  
Bejegyzett könyvvizsgáló  
1115 Budapest, Ozorai utca 4. I/1.





**Vezetőségi levél**

Irodánk befejezte és átadta az üzleti évre hitelesített összevont (konszolidált) éves beszámolójuk és a könyvvizsgálói jelentés anyagát abból a célból, hogy azt cégük tulajdonosai elé terjesszék elfogadás, illetve a szükséges döntések meghozatala céljából.

Az év során folyamatosan, erre kijelölt munkatársaikkal sor került a felmerült problémák, kérdések megbeszélésére, állásfoglalásaink meghatározására. Cégüknek a felmerült hibák jegyzékét irodánk közvetlenül rendelkezésre bocsátotta.

Munkánk során számos, a cég életét jellemző gazdasági tényezőről szereztünk mérvadó tapasztalatot, amelyekből levonható következtetés a problémák jövőbeni elkerülése érdekében. Jelen vezetői levélben a menedzsment számára ezúton rögzítjük az egyedi beszámolón túl, a konszolidációs gyakorlatra vonatkozó eredményeinket:

**A könyvvizsgálói feladatterv tapasztalatai terén:**

Befektetett pénzügyi eszközök tisztázatlansága, rendezetlensége:

Biztosítandó a pénzügyi befektetések működési kontrollja, éves/havi beszámolóik szerint a pénzügyi helyzetük minosítása. Javasoljuk a befektetett pénzügyi eszközök analitikájának újraszervezését, a konszolidációs adatszolgáltatások tervszerű, rendezett megteremtését.

**A működés szabályossága terén:**

Belso irányítási körülmények tisztázatlansága, rendezetlensége:

A 2000. évi C. törvény szerint számviteli szabályzatok (számviteli politika, számlarend, bizonylati szabályzat, értékelési szabályzat) cégcsoport szintu fejlesztése szükséges.

**A gazdasági folyamatok zártsága terén:**

Belso gazdasági rendszer tisztázatlansága, rendezetlensége:

Szükséges megteremteni a cégcsoport szintu egységes gazdálkodási szabályok bevezetésének alapjait, és működési feltételeit: az egységes kezeléshez a bizonylati szabályzaton keresztül évente felülvizsgált bizonylati minták kidolgozása szükséges, figyelembe véve a bizonylatkezeléshez kapcsolódó utalványozási jogköröket és a nyilvántartási, iratselejtezési kötelezettségeket is. A bevezetett szabályok betartása az elszámolások alapfeltétele.

Befektetési politika tisztázatlansága, rendezetlensége:

A befektetések elkülönítésénél, forgatási cél és befektetési cél szerinti csoportosításnál egységes vállalatpolitika követendő, melynek szabályai cégcsoport szinten rögzítendők.

Az értékpapírok értékelése, visszerthes ügyletek megítélése az Önök becslésein alapul. Ezzel kapcsolatban cégcsoport szintu elvárások szabályozása indokolható. A valós értékviszonyok a polgári jog szabályai szerint kialakult szerződéses értékek, amelyek megítélése ugyan nem képezi a könyvvizsgálat tárgyát, mégis érdemesnek tartjuk felhívni a figyelmet arra, hogy kölcsönös informáltság és egyező független akarat minden szerződés létrejöttének alapvető feltétele.

Budapest,  
2005/ April 22.

---

Magyar Szakértoi Holding Kft.  
Könyvvizsgáló társaság  
1119 Budapest, Etele út 67. I/6.  
002082

---

Matukovics Gábor, PhD  
Bejegyzett könyvvizsgáló  
1115 Budapest, Ozorai utca 4. I/1.  
003287

Átvettem: Budapest, 200.....

---

dr. Balázs Csaba  
1118 Budapest, Kelenhegyi u. 42/a.

## Független könyvvizsgálói jelentés

A(z) econet.hu Informatikai Rt. konszolidációs csoport (továbbiakban "a Társaság") tulajdonosainak:

Elvégeztük a Társaság 2004. december 31.-i összevont (konszolidált) mérlegének, valamint az üzleti évre vonatkozó összevont (konszolidált) eredménykimutatásának és összevont (konszolidált) kiegészítő mellékletének vizsgálatát, melyeket a Társaság összevont (konszolidált) beszámolója tartalmaz. Az összevont (konszolidált) beszámoló és a külön elkészítendő összevont (konszolidált) üzleti jelentés elkészítése az ügyvezetés feladata. A vizsgált összevont (konszolidált) beszámoló a soron következő éves közgyűlésen történő jóváhagyás céljából készült, s mint ilyen nem tartalmazza a közgyűlésen hozandó döntések esetleges hatásait. A mi feladatunk az összevont (konszolidált) beszámoló véleményezése könyvvizsgálatunk alapján, valamint annak megítélése, hogy az összevont (konszolidált) üzleti jelentésben közölt számviteli információk összhangban vannak-e az összevont (konszolidált) éves beszámolóban foglaltakkal.

A beszámoló záradékolt fobb adatai a következők:

|                                  |                               |
|----------------------------------|-------------------------------|
| <i>Mérlegfösszeg:</i>            | <i>2,189,286 E Ft,</i>        |
| <i>Mérleg szerinti eredmény:</i> | <i>29,194 E Ft, nyereség.</i> |

A könyvvizsgálatot a Magyar Könyvvizsgálói Kamara által kiadott Magyar Nemzeti Könyvvizsgálói Standardok (amelyek minden lényeges vonatkozásban összhangban állnak a Nemzetközi Könyvvizsgálói Standardokkal) és a Magyarországon a könyvvizsgálatra vonatkozó érvényes törvények és egyéb jogszabályok alapján hajtottuk végre. A fenti szabványok értelmében a könyvvizsgálat tervezése és elvégzése révén kelte bizonyosságot kell szerezni arról, hogy az összevont (konszolidált) éves beszámoló nem tartalmaz jelentős mértékű tévedéseket.

bizonylatok szűrópróbaszerű vizsgálatát. Emellett tartalmazza az alkalmazott számviteli alapelvek és az ügyvezetés lényegesebb becsléseinek, valamint az összevont (konszolidált) éves beszámoló bemutatásának értékelését. Az összevont (konszolidált) üzleti jelentéssel kapcsolatos munkánk a fent említett területre korlátozódott és nem tartalmazta egyéb, a Társaság nem auditált számviteli nyilvántartásaiból levezetett információk áttekintését. Meggyozódásunk, hogy munkánk megfelelő alapot nyújt a független könyvvizsgálói jelentés megadásához.

Véleményünk (záradékunk) korlátozásai:

A pénzügyi kimutatásokban elszámolt piaci értékek meghatározását a vezetés és a vezetés által felkért külső szakértő véleménye alapján fogadtuk el, a piaci összehasonlító módszer illetve a piaci ár nem állt rendelkezésünkre a befektetések értékének megítélésére. A vagyon- és üzletértékelések során alkalmazott módszertan és a szakértői jelentés eredményei során a pénzügyi kimutatásokba kerülő piaci értékek valódiságáról, kiemelten az aktív tokekonszolidációs különbözet (üzleti vagy cégérték) 388.650 E Ft-os piaci értékéről véleményt formálni nem tudtunk.

könyvelési és bizonylati alátámasztását az érvényes Magyar Nemzeti Könyvvizsgálói Standardokban foglaltak szerint felülvizsgáltuk, és ennek alapján elegendő és megfelelő bizonyosságot szerezünk arról, hogy az összevont (konszolidált) éves beszámolót az IAS (IFRS) vonatkozó sztenderd-eloírásai szerint, összhangban a számviteli törvényben foglaltakkal az általános számviteli elvek szerint készítették el. Véleményünk szerint az összevont (konszolidált) éves beszámoló a Társaság vagyoni, pénzügyi és jövedelmi helyzetéről megbízható és valós képet ad. Az összevont (konszolidált) üzleti jelentés az összevont (konszolidált) éves beszámoló adataival összhangban van.

Véleményünk korlátozása nélkül a következőkre hívjuk fel figyelmüket:

A konszolidációba bevont vállalkozások auditált vagy nem auditált éves beszámolóit beépítjük a összevont (konszolidált) éves beszámolóba, amelyeknek felülvizsgálata nem képezte jelen könyvvizsgálat tárgyát, az egyedi beszámolóért a beszámoló összeállítója felel.

Budapest,  
2005/ April 22.

---

Magyar Szakértői Holding Kft.  
Könyvvizsgáló társaság  
1119 Budapest, Etele út 67. I/6.  
002082

---

Matukovics Gábor, PhD  
Bejegyzett könyvvizsgáló  
1115 Budapest, Ozorai utca 4. I/1.  
003287

**Emlékeztető a könyvvizsgálat végrehajtásáról**  
**econet.hu Informatikai Rt. konszolidációs csoport**  
tulajdonosainak

Tájékoztatjuk Önöket, hogy elvégeztük konszolidált cégcsoportjuk 2004. december 31.-i állapotáról készített zárásának feldolgozását és záradékoltuk azt. Munkánk eredményei beépültek összevont (konszolidált) éves beszámolójukba, azt a csatolt, az Önök információi alapján összeállított összevont (konszolidált) éves jelentés tartalmazza. Ez alapján, szerződésünk szerint, a jogok-kötelezettségek kölcsönös érvényesítésével befejeztük az üzleti évre vonatkozó könyvvizsgálói munkánkat, ezért felhatalmazzuk Önöket, hogy - amennyiben cégük tulajdonosai az eloterjesztettekkel azonosan elfogadják azt - az eloirások szerint a hatóságok részére átadják e dokumentumokat:

- Konszolidált mérleg
- Konszolidált eredménykimutatás
- Konszolidált kiegészítő melléklet
- Konszolidált üzleti jelentés
- Konszolidált könyvvizsgálói éves jelentés.

**1) Munkánk keretében:**

Az éves nyitótelemek auditálását, az elozo évi zárást hitelesítő könyvvizsgálat felelőssége mellett végeztük el.

A számviteli elvek gyakorlati alkalmazását, annak helyességét kontrolláltuk, üzleti könyveikkel való szinkronitását megvizsgáltuk, eltéréseit rendeztük.

A számviteli rendszer támogatásában a számlatükör és a számviteli politika összeállítását értékeltük, a kapcsolódó szabályozási körökkel való összhang megteremtését véleményeztük.

Bizonylati fegyelmük helyzetét, fobb gazdasági folyamataik lényegi eseményeit mintavétellel elemeztük, gyakorlati problémáik rendezésében megkeresésük szerint rendelkezésükre álltunk. Mindezek mellett az alábbi megjegyzéseinket rögzítjük:

*A jelentős és lényeges minősítések meghatározása az Önök döntése szerint történt. Megbízásunk a piaci értékek teljes körének meghatározására nem terjedt ki. Döntéseik végrehajtását szűrőpróbbal, az Önök adatszolgáltatása alapján ellenorizhattuk.*

*A vállalkozás amortizációs politikáját, a maradványérték számítás elvét, a visszairások kezelését a szabályzatok szintjén vizsgáltuk. A beminősített eljárások gyakorlati alkalmazása a vállalkozás feladata, részünkrol mintaszeru ellenorzésre került sor.*

*A számviteli szabályozás naprakészességének biztosítása a cégjegyzésre jogosultak feladata és törvényi felelőssége.*

*A garanciális és várható kötelezettségekre, jövőbeni költségekre képzett céltartalékok képzési módszere, mértéke, követése a társaság számításainak, tapasztalati adatainak eredménye.*

Az üzleti év során valamennyi megfogalmazott adózási, könyveléstechnikai, menedzsment és controlling témakör, valamint a szerződésünk szerinti feladatokkal összefüggő kérdésekről személyes konzultációt folytattunk, munkánkat kello gondossággal végeztük.

Év közben a nyitó, a június 30-i, valamint a szeptember 30-i forgalmi könyveléseket és esetleges idoszaki zárásokat megvizsgáltuk és könyvelés-felügyeleti szolgáltatásunkat a gyakorlatban érvényesítettük.

Az üzleti év zárásának elokészítése érdekében önálló módszertani anyagot adtunk át az Önök részére, valamint egyeztető megbeszélések keretében segítettük felkészülésüket, adtuk meg idobeni ütemezésünket, közremuködtünk a végrehajtásban.

A zárlati munkák során:

*A leltárak felvételében teljes körüen nem kívántunk és vettünk személyesen részt/ részt vettünk / a folyamatos munkánk keretében vettünk részt, mivel azok elokészítését megfelelően tartottuk, az utólagos ellenorzést végrehajtottuk.*

*Az adók elszámolásában megvizsgáltuk azok analitikáit, rendszertechnikai működésüket, éves beszámolóba beépülését (nem képezte munkánk tárgyát az analitikák teljes körü és tételes ellenorzése, a havi adózási rend vizsgálata).*

*Az Önöktol kapott információk felülvizsgálatával került sor az értékvesztések, értékhelyesbítések, céltartalékképzések, leírások, visszairások, átmeno tételek elfogadására, az analitikák és fokönyvi feldolgozások összhangjának biztosítására.*

*Adatszolgáltatásuk alapját képezte munkaokmányainknak, kiegészítő mellékletüknek.*

*Az Önök által rendelkezésünkre bocsátott nyilatkozataik zárlati munkánk eredményébe, záradékunk minosítésének megadásába beépültek.*

*Konszolidációs adatszolgáltatásuk zárlati tételeikkel egyezo volt, a konszolidációs éves beszámoló elkészült.*

Valamennyi nyilatkozatunk, adott hitelesítésünk, a közremuködésünkkel elokészült dokumentumok, mindezek közvetett hatásai a legjobb tudásunk szerint a hatályos eloirásokkal lényegileg egyezo állapotot eredményeztek, figyelembe véve teljességi nyilatkozatukat, valamint annak szükségszeru kockázatát, hogy a mintavételes technikák nem adhatnak lehetőséget minden hiba és ellentmondás külső feltárására.

## 2) Munkánk eredményei során:

A magyar könyvvizsgálói előírásoknak megfelelően felülvizsgáltuk az üzleti év üzleti könyveinek vezetését, hitelesítettük összevont (konszolidált) beszámolójának elkészítését.

A bemutatott összevont (konszolidált) pénzügyi kimutatások Magyarország hivatalos pénznemében, azaz magyar forintban készültek. Összevont (konszolidált) jelentésünk eredetileg magyar nyelven kerül kiadásra, és az eredeti magyar nyelvű összevont (konszolidált) jelentés kerül aláírásra. Vita esetén a magyar nyelvű eredeti összevont (konszolidált) jelentés a mérvadó.

A konszolidált cégcsoport dokumentumainak áttekintése, üzleti könyveinek felülvizsgálata, a zárás, az önrevíziós tételek, a gazdálkodás elemzése és az adózás ellenőrzése alapján az alábbiak szerint igazoljuk és fogadjuk el az összevont (konszolidált) mérleget és az összevont (konszolidált) eredménykimutatást.

| Megnevezés<br>E Ft              | 2004/ December 31.          |                       |
|---------------------------------|-----------------------------|-----------------------|
|                                 | Konszolidált mérleg szerint | Könyvvizsgálat        |
| Befektetett eszközök            | 735,171 E Ft                | 735,171 E Ft          |
| Forgóeszközök                   | 1,414,984 E Ft              | 1,414,984 E Ft        |
| Aktív időbeli elhatárolások     | 39,131 E Ft                 | 39,131 E Ft           |
| Saját tőke                      | 1,785,209 E Ft              | 1,785,209 E Ft        |
| Céltartalékok                   | 0 E Ft                      | 0 E Ft                |
| Kötelezettségek                 | 373,668 E Ft                | 373,668 E Ft          |
| Passzív időbeli elhatárolások   | 30,409 E Ft                 | 30,409 E Ft           |
| Értékesítés nettó árbevétele    | 408,829 E Ft                | 408,829 E Ft          |
| Üzemi tevékenység eredménye     | 68,271 E Ft                 | 68,271 E Ft           |
| Pénzügyi műveletek eredménye    | -59,761 E Ft                | -59,761 E Ft          |
| Rendkívüli eredmény             | 20,684 E Ft                 | 20,684 E Ft           |
| Adózott eredmény                | 29,194 E Ft                 | 29,194 E Ft           |
| <b>Mérleg szerinti eredmény</b> | <b>29,194 E Ft</b>          | <b>29,194 E Ft</b>    |
| <b>Mérlegfőösszeg</b>           | <b>2,189,286 E Ft</b>       | <b>2,189,286 E Ft</b> |

Jelentésünk észrevételeinket, megállapításainkat tartalmazza, ennek megfelelően került sor az eredmény jóváhagyására.

Megítélésünk szerint:

*A konszolidált cégcsoport gazdálkodása megfelel a magyar jogszabályi előírásoknak.*

*A konszolidált cégcsoport ügyvele a könyvvizsgálói jelentés szerint tartalmazza a gazdasági eseményeket, elszámolásának bizonylati hátterét.*

*Az összevont (konszolidált) mérleg- és az összevont (konszolidált) eredménykimutatás reális, a tárgyévi tételeken alapul, az eredmény elszámolása elfogadható.*

*A konszolidált cégcsoport zárata a folyamatos működés elve szerint értékelhető, a vezetés nyilatkozatai szerint nincsenek fedezetlen és lényeges:*

- jelentős késedelmes teljesítések,
- tokeellátottságból eredő finanszírozási problémák,
- jelentős könyvön kívüli terhek.

Munkakapcsolatainkat, a kapott információk feldolgozását munkaokmányaink tartalmazzák, mégis felhívjuk figyelmüket, hogy az ezek alátámasztását szolgáló, de Önöknél rendelkezésre álló bizonylatok változásoktól mentes megörzése az Önök felelőssége.

## 3) Üzleti jelentéssel összefüggésben:

Az üzleti jelentéssel kapcsolatos munkánk a beszámolóval kapcsolatos adatszolgáltatásra korlátozódott és nem tartalmazta egyéb, a Társaság nem auditált számviteli nyilvántartásaiból levezetett információk áttekintését.

## 4) Következtetéseinkben:

Az éves beszámoló célján túli munkánk szerves részét képezően az alábbiakra hívjuk fel szíves figyelmüket:

### Kockázatok:

A befektetések/értékpapírok piaci és auditált értékeinek eltérései rejtett terheket hordozhatnak.

Budapest,

2005/ April 22.

---

Magyar Szakértői Holding Kft.  
Könyvvizsgáló társaság  
1119 Budapest, Etele út 67. I/6.  
002082

---

Matukovics Gábor, PhD  
Bejegyzett könyvvizsgáló  
1115 Budapest, Ozorai utca 4. I/1.  
003287

**Vezetőségi levél**

Irodánk befejezte és átadta az üzleti évre hitelesített összevont (konszolidált) éves beszámolójuk és a könyvvizsgálói jelentés anyagát abból a célból, hogy azt cégük tulajdonosai elé terjesszék elfogadás, illetve a szükséges döntések meghozatala céljából.

Az év során folyamatosan, erre kijelölt munkatársaikkal sor került a felmerült problémák, kérdések megbeszélésére, állásfoglalásaink meghatározására. Cégüknek a felmerült hibák jegyzékét irodánk közvetlenül rendelkezésre bocsátotta.

Munkánk során számos, a cég életét jellemző gazdasági tényezőről szereztünk mérvadó tapasztalatot, amelyekből levonható következtetés a problémák jövőbeni elkerülése érdekében. Jelen vezetői levélben a menedzsment számára ezúton rögzítjük az egyedi beszámolón túl, a konszolidációs gyakorlatra vonatkozó eredményeinket:

**A könyvvizsgálói feladatterv tapasztalatai terén:**

Befektetett pénzügyi eszközök tisztázatlansága, rendezetlensége:

Biztosítandó a pénzügyi befektetések működési kontrollja, éves/havi beszámolóik szerint a pénzügyi helyzetük minosítása. Javasoljuk a befektetett pénzügyi eszközök analitikájának újraszervezését, a konszolidációs adatszolgáltatások tervszerű, rendezett megteremtését.

**A működés szabályossága terén:**

Belso irányítási körülmények tisztázatlansága, rendezetlensége:

A 2000. évi C. törvény szerint számviteli szabályzatok (számviteli politika, számlarend, bizonylati szabályzat, értékelési szabályzat) cégcsoport szintu fejlesztése szükséges.

**A gazdasági folyamatok zártsága terén:**

Belso gazdasági rendszer tisztázatlansága, rendezetlensége:

Szükséges megteremteni a cégcsoport szintu egységes gazdálkodási szabályok bevezetésének alapjait, és működési feltételeit: az egységes kezeléshez a bizonylati szabályzaton keresztül évente felülvizsgált bizonylati minták kidolgozása szükséges, figyelembe véve a bizonylatkezeléshez kapcsolódó utalványozási jogköröket és a nyilvántartási, iratselejtezési kötelezettségeket is. A bevezetett szabályok betartása az elszámolások alapfeltétele.

Befektetési politika tisztázatlansága, rendezetlensége:

A befektetések elkülönítésénél, forgatási cél és befektetési cél szerinti csoportosításnál egységes vállalatpolitika követendő, melynek szabályai cégcsoport szinten rögzítendők.

Az értékpapírok értékelése, visszerthes ügyletek megítélése az Önök becslésein alapul. Ezzel kapcsolatban cégcsoport szintu elvárások szabályozása indokolható. A valós értékviszonyok a polgári jog szabályai szerint kialakult szerződéses értékek, amelyek megítélése ugyan nem képezi a könyvvizsgálat tárgyát, mégis érdemesnek tartjuk felhívni a figyelmet arra, hogy kölcsönös informáltság és egyező független akarat minden szerződés létrejöttének alapvető feltétele.

Budapest,  
2005/ April 22.

---

Magyar Szakértoi Holding Kft.  
Könyvvizsgáló társaság  
1119 Budapest, Etele út 67. I/6.  
002082

---

Matukovics Gábor, PhD  
Bejegyzett könyvvizsgáló  
1115 Budapest, Ozorai utca 4. I/1.  
003287

Átvettem: Budapest, 200.....

---

dr. Balázs Csaba  
1118 Budapest, Kelenhegyi u. 42/a.

**Kiegészítő melléklet az  
econet.hu Informatikai Rt.  
2004. évi Éves konszolidált  
beszámolójához**

Kelt: Budapest, 2005. április 22.

-----  
a vállalkozás vezetője

**1.) Kiemelt vállalalkozási információk a cégcsoportról:**

|                 |   |                                   |
|-----------------|---|-----------------------------------|
| Név:            | econet.hu Informatikai Rt. konszolidációs csoport |                                   |
| Forma:          | Részvénytársaság.                                 |                                   |
| Adószám:        | 11404374-2-43                                     |                                   |
| KSH szám:       | 11404374-7222-114-01                              |                                   |
| Cégjegyzékszám: | 01-10-043483                                      |                                   |
| Alapítás ideje: | 1996/ January 4.                                  |                                   |
| Jogelod:        | -   |                                   |
| Tevékenysége:   | - fotevékenység:                                  | szoftverkészítés, szaktanácsadás  |
|                 | - kiegészítő tevékenységei:                       | hirdetés, adatbanki tevékenység   |
| Hálózat:        | = Székhely:                                       | 1117 Budapest, Hauszmann A. u. 3. |
|                 | = Telephelyek:                                    | -.                                |

Tulajdonosi szerkezet: **econet.hu Rt.** Elso bevonás idopontja: **2001.12.31**

| Tulajdonos<br>megnevezése       | Székhely, lakcím                    | Tulajdoni<br>hányad % | Szavazati<br>arány % | Egyéb<br>ráhatás |
|---------------------------------|-------------------------------------|-----------------------|----------------------|------------------|
| (25%-50%) - jelentos 25% felett |                                     |                       |                      |                  |
| (20%-25%) - 25% alatt           |                                     |                       |                      |                  |
| (...-19%) - egyéb               |                                     |                       |                      |                  |
| Budai Házak Kft.                | 1015 Bp. Toldy Ferenc u.76-78.      | 5.53%                 | 5.53%                | n/a              |
| Donadome Kft.                   | 2040.Budaors Beregszászi u.87.      | 12.32%                | 12.32%               | n/a              |
| Kvant Rt.                       | 1118 Budapest Hauszmann Alajos u.3. | 8.15%                 | 8.15%                | n/a              |
| Biaritz Rt.                     | 1138 Budapest Karikás F. u. 13      | 12.63%                | 12.63%               | n/a              |
| egyéb Részvényesek              | n/a                                 | 61.37%                | 61.37%               | n/a              |
|                                 |                                     | <b>100.00%</b>        | <b>100.00%</b>       |                  |

Tulajdonosi szerkezet: **Magyar Vendor Kft.** Elso bevonás idopontja: **2004.12.31**

| Tulajdonos<br>megnevezése       | Székhely, lakcím                | Tulajdoni<br>hányad % | Szavazati<br>arány % | Egyéb<br>ráhatás |
|---------------------------------|---------------------------------|-----------------------|----------------------|------------------|
| (76%-...) - közvetlen irányítás |                                 |                       |                      |                  |
| econet.hu Rt.                   | 1117.Bp.Hauszmann Alajos u.3.   | 90.00%                | 90.00%               | n/a              |
| (...-19%) - egyéb               |                                 |                       |                      |                  |
| eco.net Kft.                    | 1117. Bp. Hauszmann Alajos u.3. | 10.00%                | 10.00%               | n/a              |
| <b>Összesen:</b>                |                                 | <b>100.00%</b>        | <b>100.00%</b>       |                  |

Tulajdonosi szerkezet: **Externet Kft.** Elso bevonás idopontja: **2004.12.31**

| Tulajdonos<br>megnevezése       | Székhely, lakcím              | Tulajdoni<br>hányad % | Szavazati<br>arány % | Egyéb<br>ráhatás |
|---------------------------------|-------------------------------|-----------------------|----------------------|------------------|
| (76%-...) - közvetlen irányítás |                               |                       |                      |                  |
| Econet invest Kft.              | 1117.Bp.Hauszmann Alajos u.3. | 100.00%               | 100.00%              | n/a              |
| <b>Összesen:</b>                |                               | <b>100.00%</b>        | <b>100.00%</b>       |                  |

Tulajdonosi szerkezet: **M-Holographix Kft.** Elso bevonás idopontja: **2001.12.31**

| Tulajdonos<br>megnevezése       | Székhely, lakcím               | Tulajdoni<br>hányad % | Szavazati<br>arány % | Egyéb<br>ráhatás |
|---------------------------------|--------------------------------|-----------------------|----------------------|------------------|
| (76%-...) - közvetlen irányítás |                                |                       |                      |                  |
| Econet.hu Rt.                   | 1117. Bp.Hauszmann Alajos u.3. | 98.80%                | 98.80%               | n/a              |
| (...-19%) - egyéb               |                                |                       |                      |                  |
| Eco.net Kft.                    | Bp.Hauszmann Alajos u.3.       | 1.20%                 | 1.20%                | n/a              |
| <b>Összesen:</b>                |                                | <b>100.00%</b>        | <b>100.00%</b>       |                  |

Tulajdonosi szerkezet: **Econet Invest Kft.** Elso bevonás idopontja: **2004.12.31**

| Tulajdonos<br>megnevezése       | Székhely, lakcím               | Tulajdoni<br>hányad % | Szavazati<br>arány % | Egyéb<br>ráhatás |
|---------------------------------|--------------------------------|-----------------------|----------------------|------------------|
| (76%-...) - közvetlen irányítás |                                |                       |                      |                  |
| Econet.hu Rt.                   | 1117.Bp. Hauszmann Alajos u.3. | 99.89%                | 99.89%               | n/a              |
| (...-19%) - egyéb               |                                |                       |                      |                  |
| eco.net Kft.                    | 1117.Bp. Hauszmann Alajos u.3. | 0.11%                 | 0.11%                | n/a              |
| <b>Összesen:</b>                |                                | <b>100.00%</b>        | <b>100.00%</b>       |                  |



A konszolidációs csoport vállalkozásai:

- Teljeskörűen bevont leányvállalatok: M.Holographix Kft., Econet Invest Kft., Magyar Vendor Kft., Externet Kft. Econet.hu Rt.
- Mentésített leányvállalatok: Artigo Kft. /lényegesség elve alapján/

Beszámoló aláírására jogosultak nevei: dr. Balázs Csaba 1118 Budapest, Kelenhegyi u. 42/a.

- Igazgatóság: dr. Balázs Csaba, Hegyes Zoltán, Harangozó András
- Felügyelő Bizottság: Csengeri Ervin, Kereszty Gábor, dr. Katona János, Szabó Attila
- Könyvvizsgáló: Magyar Szakértői Holding Kft. Matukovics Gábor, PhD
- Jogi képviselő: dr. Rosner Gábor
- Számlavezető bankok: - Ft: Raiffeisen Bank Rt.
- deviza: Raiffeisen Bank Rt.

- Könyvvizetés pénzneme: forint
- Könyvelési rend: kettős könyvvitel
- Üzleti év: 2004. január 1. - 2004. december 31.
- Eredménykimutatás típusa: összköltség eljárás
- Eredménykimutatás változata: „A”
- Mérleg változata: „A”
- Mérlegkészítés cégi időpontja: 2005/ March 31.
- Könyvvizsgálati zárás ideje: 2005/ April 22.
- A hitelesítés tartalmi alapja: konszolidált éves beszámoló

## **2.) Kiemelt információk a cégcsoport számviteli szabályáról:**

A számviteli alapelveket jellemző eloirások:

- = számviteli alapelvektől való eltérés: nem merült fel.
- = a könyvvizsgálat által engedélyezett, törvényi eloirásoktól való eltérés: nem merült fel.
- = alkalmazott értékelési elvek változása: nem merült fel.
- = megváltozott minősítésű eszközök vagy kötelezettségek: nem merült fel.
- = jelentős hiba, hatása ellenőrzési kötelezettségu: az ellenőrzött év mérlegösszegének 2%-a.
- = egyedi értékelés választása a befektetések, értékpapírok értékvesztésének elszámolásánál.
- = tartósság: az állományba vétel időpontjától függetlenül, egy éven túl jelentkező, állandó, folyamatos tendencia.
- = a jelentős, lényeges, meghatározó minősítések az adott eszközcsoport mellett rögzítettek.
- = éves zárásunk, arról készített elszámolásunk eloirásszerű, következetes.
- = az óvatosság elve és valódiság elve érvényesül, ezeket a vállalkozás folytatásának elve mellett alkalmazzuk.

A tárgyévben alkalmazott bemutatási módszerrel való összhang biztosítása érdekében az összehasonlító adatokat szükség szerint átsoroltuk.

A számvitel rögzített számviteli politikán, kialakított számlarenden alapul, amely a cég egyedi sajátosságait figyelembe véve megfelel az éves zárás alapjaként. A számviteli elvek megvalósulása kontrollált, az éves zárást analitikai egyezőség, mennyiségi - értékbeni nyilvántartás, leltározás támasztja alá a jelentés szerinti tartalomban.

A feldolgozás teljeskörűségét teljességi nyilatkozatunk szavatolja. Az éves zárás és a mérlegkészítés időpontja között a cég helyzetét módosító lényegi információk nem merültek fel, így a cég zárási adatai a működő vállalkozás szerint értékelték.

**3.) Kiemelt információk a cégcsoport tárgyévi lényeges gazdasági eseményeiről:**

A 2004-es gazdálkodási évben az econet.hu Rt. tovább folytatta az internet és online média piacra való visszatérést. Láthatóvá váltak azok a lehetőségek, amelyeket - az immár csoporttá bővült - econet.hu Rt. önállóan kihasználhat, illetve láthatóvá váltak azok a korlátok is, amelyek leküzdéséhez nem elégséges kizárólag az informatikai háttér.

A társaság stratégiájában alapvető változás, hogy az egyedi fejlesztésekre a retail-szolgáltatás típusú bevételek megszerzésére helyezi át a hangsúlyt, széleskörű ügyfél-bázis kiépítésével. A társaság megítélése szerint az önállóan csak vegetáló, kis, tematikus portálok egy tulajdonosnál történő koncentrálását követően jövedelmező vállalkozássá válhatnak. Az econet.hu Rt. arra törekszik, hogy az interneten általában elérhető szolgáltatások minél szélesebb skáláját nyújtsa a felhasználóknak, s a megvásárolt, előállított tartalmakat több csatornán is értékesítse. Az econet.hu portál további prémiumszolgáltatásokkal bővül, emellett 2005-ben megkezdte működését az általános szórakoztató portálként működő, kívül-belül megújuló sziget.hu is. 2005-ben indul a csoport ezoterikus portálja az ezonet.hu is, illetve a kortárs képzőművészetnek bemutatkozási és értékesítési lehetőséget biztosító prezentációs és árverező portál, az artigo.hu.

Az Externet Kft. megvásárlásával a társaság immár az internetszolgáltatói (ISP) piacon is képviselteti magát. A csoport már elég gazdasági erőt képvisel ahhoz, hogy külső és belső finanszírozási források felhasználásával, ezen a piaci szegmensen belül is dinamikusan növelje jelenlétét, akár kis, független szolgáltatók megvásárlása, akár további offenzív marketing politika

Az econet.hu Rt. úgy ítéli meg, hogy a jelenleg rendelkezésre álló fejlesztői és anyagi erőforrásainak kihasználását új rendszerek és projektek létrehozásával és azok üzleti értékesítésével optimalizálhatja. Az ilyen, inkubátor ház jellegű fejlesztői tevékenység kevésbé eszközigenyes és jobban hasznosítható az econet által akumulált tudásbázis. A fejlesztést követő forrásigényes működtetésben szakmai partnerek bevonása mellett az econet részvétele technikai szerepvállalásra korlátozódik, ezáltal jelentősen képes növelni az eredményességét. Várhatóan ilyen tevékenység lesz pl. az ebpp is.

A társaság vezetése úgy ítéli meg, hogy az internet szektor további fellendülés előtt áll. Bár vannak akik még korainak tartják, de az econet.hu Rt. folytatni kívánja és folytatja az internetes tartalmak koncentrációját. Ennek keretében a pénzügyileg nehezebb helyzetben lévő de perspektivikus, bevezetett névvel rendelkező portálok felvásárlása továbbra is napirenden van. A 2004-es akvizíciók eredményeképpen a csoport már rendelkezik a szükséges informatikai és grafikai kapacitással és azokkal az egyedi szoftverekkel, amelyek szinte valamennyi internetes projekt esetében teljeskörű, csoporton belüli megvalósítást tesznek lehetővé.

Az econet.hu Rt. vezetése célként tűzte ki a csoport áttekinthetőbb cégstruktúrájának kialakítását. Az ehhez szükséges cégjogi lépéseket 2005-ben megkezdte.

**Az előző évhez képest jelentős változást eredményezett a cég mérlegében, eredmény-elszámolásában:**

Az econet.hu Informatikai Részvénytársaság a Budapesti Értéktőzsdé bevezetési- és forgalomban tartási szabályzata alapján elkészítette 2004. évi konszolidált mérlegét és eredménykimutatását, illetve ezek lényeges elemeinek rövid elemzését. A konszolidációba bevont társaságok mérlege és eredménykimutatása a magyar szabályok szerint – az Sztv. 1. mellékletében szereplő "A" mérleg- és eredménykimutatás-sémák alapján, összköltség-eljárással – készült. A konszolidáció a nemzetközi (IFRS) szabályok szerint került végrehajtásra. A konszolidáció fordulónapi értékviszonyokra készült. A konszolidáció idején egyes részesedések végleges, auditált mérlege nem állt rendelkezésre.

A beszámoló IFRS szerint konszolidált, auditált.

**A JELENTŐSEBB TÉTELEK, VÁLTOZÁSOK MAGYARÁZATA****1. MÉRLEG**

Az econet.hu Rt. működése során első alkalommal tesz közzé konszolidált mérleget. A konszolidáció a fordulónapi értékviszonyokra vetítve készült. A konszolidációs körbe teljes körűen bevont társaságok: econet.hu Rt., Externet Kft., M-Holographix Kft., econet Invest Kft, Magyar Vendor Kft. A többi, tartós befektetésként nyilvántartott társaság mérlegfőösszegét, saját tokéját, illetve árbevételét tekintve a konszolidációs szempontból „nem jelentős” kategóriába kerültek (ARTIGO Kft.). A konszolidációs körbe nem bevont társaságokban lévő tulajdonát a társaság nem kívánja megtartani, ami az értékesítés mellett, az áttekinthetőbb cég-szerkezetre való törekvés keretében be-, illetve összeolvadásokat eredményezhet.

## 1.1 Eszközök

A befektetett eszközök értéke nagy mértékben nőtt, köszönhetően az évközi cégvásárlásoknak, befektetéseknek. A befektetett pénzügyi eszközök soron került kimutatásra az econet Invest Kft., a M-Holographix Kft. nettó nyilvántartási értéke. A befektetett eszközök érték helyesbítése kivezetésre került. A csoport informatikai koncepciójában a .net alapú webes megvalósítások, és általában az egyedi weboldalak készítésének aránya kisebb súllyal szerepelnek, ezért az ilyen típusú szoftverek értékelésében a hozam alapú megközelítést a társaság minimálisra csökkentette.

A tárgyi eszközök állománya csak a konszolidáció révén növekedett. Jelentős új beszerzés nem történt.

Az aktív konszolidációs különbözet (goodwill) sor mutatja a tartós tulajdonban tartott társaságokért fizetett vételár és a fordulónapkor könyv szerinti saját toke különbözetét.

A követelések áruszállításból és szolgáltatásból sor jelentős növekedést mutat, aminek az az oka, hogy a társaság a szokásosnál hosszabb fizetési határidőt engedett egyes nagy összegű megrendelések esetén.

A kapcsolt vállalkozásokkal szembeni követelés alatt a csoporton belüli cégeknek nyújtott hitelek kerültek kimutatásra. Az egyéb követelések között került kimutatásra a sziget.hu Rt. vételárának első részlete (amikor sor kerül a vételár teljes kiegyenlítésére a követelésből részesedés lesz), itt találhatóak az eladott üzletrészekből származó követelések, továbbá egy ügyvédnél elhelyezett, folyamatban lévő befektetéshez szükséges letét.

Az értékpapírok soron az eladási célú befektetések értékvesztéssel korrigált nyilvántartási értéke került kimutatásra – ezek a konszolidációs körbe be nem vont részesedések. Az egyéb részesedések között szerepel a 20% alatti cégtulajdonok nettó értéke. A forgatási célú hitelviszonyt megtestesítő értékpapírok mutatják az év végén meglévő diszkont kincstárjegyek állományát. A pénzeszközök a társaság bankbetéteinek, ill. készpénzállományának összességét mutatják.

A konszolidált oszlop aktív idobeli elhatárolások soron található 18 M Ft alapvetően az Externet Kft. és a Matáv Rt. közötti elszámolásból ered. Bevétel aktív idobeli elhatárolása soron található 21 M Ft, mely nagyrészt egy utólag számlázott bérleti díjből származik.

## 1.2. Források

A saját toke - köszönhetően a két alaptokkeemelésnek - megháromszorozódott. Az econet.hu Rt. jegyzett tokéje 2,85 milliárd forint. A saját toke jegyzett toke arány a második alaptokkeemelés még be nem fizetett, de 2005. február 15-ére kitűzött második részletének befizetését követően 96%-ra növekszik. Nem változott a toketartalék összege. Az eredménytartalék javulását a tavalyi mérleg szerinti eredmény tartalékba helyezése eredményezte. Céltartalék képzésére sem a bázis-, sem a tárgyidőszakban nem került sor. Az értékelési tartalék állománya kivezetésre került, az econet.hu informatikai koncepciójában a .net alapú portálépítő rendszerek súlya vélhetően nem lesz akkora, mint az a megszerzéskor tunt, ezért a hozam alapú megközelítés súlyát az ilyen alapú szoftvernél a társaság minimálisra csökkentette.

A kötelezettségek állománya konszolidált szinten mintegy 200, egyedi adatokat tekintve 100 M Ft-tal nőtt.

A passzív tokeekonszolidációs különbözet mutatja, hogy a konszolidációs körbe bevont társaságok vételára mennyivel volt kevesebb, mint azt a cégek sajáttokéje indokolta volna (badwill).

A hosszúlejáratú kötelezettségek összegét egyedi szinten egy részletre vásárolt személyautó hátralévő vételára adja, konszolidált értékét pedig az Externet Kft.-nél lízingelt eszközök értéke növeli.

A rövidlejáratú kötelezettségek között a kapcsolt vállalkozással szemben fennálló 57 M Ft-os tétel egy befektetett eszköz adásvételével kapcsolatos, az econet.hu Rt. és az econet Invest Kft. közötti engedményezést tartalmaz. (A konszolidált soron ez kiszűrésre került.) A rövidlejáratú kötelezettségek egyedi értéke 243 M Ft-ot tett ki. Ez a tétel tartalmazza a 2004-ben eszközölt, de az év végéig ki nem fizetett részesedés vásárlásokból eredő kötelezettségeket (137,8 M Ft), külső felekkel szembeni tartozást (50,5 M Ft), a még át nem cserélt virginia részvények ellenértékét (28 M Ft), illetve adóelszámolási tételeket. Konszolidált szinten áruszállításból eredő kötelezettségek legjelentősebb tétele az Externet Kft.-nél a Matáv Rt.-vel szemben fennálló (adsl) közel 32 M Ft-os tartozás volt.

A passzív idobeli elhatárolások egyedi szinten a szokásos tételeket tartalmazza, az 1,8 M Ft-os összeg nem számottevő. Az Externetnek mérlegében mintegy 20 M Ft szerepel ezen a soron, ami tartalmaz 5 M Ft bevétel elhatárolást, 3,7 M Ft fejlesztési támogatás elhatárolást, illetve mintegy 10 M Ft költségelhatárolást.

#### **4.) A konszolidáció végrehajtásának levezetése:**

A konszolidált éves beszámoló a cégcsoport vállalatközi egyenlegek kiszurése utáni tételeit tartalmazza. A leányvállalatok olyan társaságok, amelyekben a cégcsoport - közvetve vagy közvetlenül - a szavazati jogok több mint 50%-val rendelkezik, illetve más módon gyakorol irányítást a társaság működése felett.

##### **A.) Elokészítő mérleg-eredménykimutatás: mellékletben csatolt.**

|   |   |
|---|---|
| Bázis korrekció:                            | elso bevonás miatt bázis évi konszolidált adat nem áll rendelkezésre. |
| Rendezés:                                   | az elso bevonás fordulónapi értéviszonyai miatt elszámolt.            |
| Eltérol értékelési módszerek egységesítése: | hatása nem lényeges, elszámolásra nem került.                         |
| Forintra átszámítás:                        | nem történt.  |

##### **B.) Konszolidáció levezetése:**

###### **Tokeösszevonás:**

- kapcsolt toke elimináció: névértéke a könyvi értékkel nem egyezett meg, saját toke arányában realizált.
- tokekonzolidációs különbözet: elso bevonás alkalmával kezelt.
- külö tulajdonosok rendezése: jegyzett tokéhez képest átsorolt.

###### **Adósságkonszolidáció:**

- követelés/kötelezettség elszám: a nyilvántartott értékek a helyesbítések után kölcsönösen megegyeztek, elszámolásuk realizált.
- konszolidációs különbözet: A nem valódi elszámolási különbözetek rendezésként elszámoltak.  
A valódi elszámolási különbözetek rendezésként elszámolt: - E Ft.  
A valódi elszámolási különbözetek rendezésként elszámolt eredmény idoben megforduló hatásának halasztott adó vonzata: - E Ft.

###### **Közbenso eredmények konszolidálása:**

- tárgyi eszköz mozgások: nem merült fel.
- készletkonszolidáció: készletforgalom köztes eredménytartalma nem jellemzo. A közbenso eredmények kiszurése során rögzítjük: záró eszközállomány értékében csoporton belüli mozgás állományban nem maradt.
- halasztott adóelszámolás: tokekonzolidációs különbözetre, valamint azon tételekre, amelyek nincsenek hatással a számviteli, illetve adózási szempontból kimutatandó eredményre. Nem kerül elszámolásra a vissza nem forduló adókülönbözet. Mértéke a képzéskori aktuális adókulcs összege. Az elhatárolt veszteség adóvonzatának megtérülését becsülni nem tudtuk, hatását ezért nem érvényesítettük.

###### **Bevétel/ráfordítások konszolidálása: a fordulónapi értékviszonyok miatt eredménytartálékba elszámolt.**

- bevétel/ráfordítás elszámolás: a nyilvántartott értékek a helyesbítések után kölcsönösen megegyeztek, realizált. Nem egyezoségek esetén a nagyobb értékbol indultunk ki.
- konszolidációs különbözetek: nem merült fel.
- eredmény elszámolások: a költség annak jellemzo kategóriájában elszámolt, adott költségnemen belüli kimutatás struktúrája nem kibontott.

###### **Konzolidált adókülönbözet:**

Adókülönbözetek elszámolása: - E Ft értékben. Elhatárolt veszteség miatti halasztott adó: - E Ft.

##### **C.) Konszolidáció végrehajtása:**

###### *A konszolidáció módszere:*

- teljes konszolidáció: a nem mentesített leányvállalkozások tekintetében.
- tokekonzolidációs eljárás: nem merült fel.

*Éves auditkorrekciók:* nem merült fel.

A részesedési viszonyban lévokkal folytatott tranzakciók a részesedési viszonyban lévo társaságok közötti termékértékesítési, szolgáltatási muveleteket tartalmazza. A muveletek a rendes üzletmenet során merülnek fel a többi üzleti partnerrel azonos feltételek között. Valamennyi jelentos vállalatközi tétel kiszurásra került.

Nem egyező illetve hiányos adatszolgáltatás során a fel nem tárható különbözetek rendezésénél követett alapelvek:

- anya nyilvántartása,
- leányvállalatok ellenorzo listái, elküldött konszolidációs adatszolgáltatásai,
- elszámoláshelyes könyvelés,
- adóssággkonszolidációs különbözet elszámolása.

## 5.) Magyarázatok az egyes mérlegsorokhoz

### Immateriális javak

*Tartalma:*

- software,
- nem ingatlanokhoz kapcsolódó vagyoni jog,
- egyéb vagyoni jogok,
- egyéb immateriális javak.

*Értékelése-elszámolása:*

A nyilvántartás alapja a beszerzési érték.

Az értékelés módja: egyedi.

Maradványérték meghatározása: nem merült fel.

Az értékcsökkenés elszámolási módja: a bruttó értékre vetített *lineáris* az üzembehelyezés napjától, a használat idejének egyedi megítélése szerint. Elszámolásának gyakorisága: *havi*.

*Állománya leltárral fedett.*

Alkalmazott leírási kulcsok - immateriális javak

| Megnevezés                                   | %   |
|--|-----|
| 50 E Ft alatti vagyoni jogok, szellemi term. | 100 |
| Alapítás-átszervezés aktivált értéke         | 20  |
| Kísérleti fejlesztés aktivált értéke         | ... |
| Vagyoni értékű jogok                         | 15  |
| Szellemi termékek                            | 33  |

Immateriális javak - szerkezete

| Megnevezés<br>E Ft                   | 2003           | Ellenorzés<br>hatása | 2004           | változás       |              | T.évi összet.  |
|--------------------------------------|----------------|----------------------|----------------|----------------|--------------|----------------|
|                                      |                |                      |                | E Ft           | %            | %              |
| Alapítás-átszervezés aktivált értéke | 0              | 0                    | 118            | 118            | 0.00%        | 0.05%          |
| Vagyoni értékű jogok                 | 42,477         | 0                    | 63,230         | 20,753         | 0.00%        | 27.39%         |
| Szellemi termékek                    | 71,045         | 0                    | 167,496        | 96,451         | 0.00%        | 72.56%         |
| <b>Összesen:</b>                     | <b>113,522</b> | <b>0</b>             | <b>230,844</b> | <b>117,322</b> | <b>0.00%</b> | <b>100.00%</b> |

Immateriális javak - állománymozgása

| Megnevezés / E Ft                     | nyitó          | növekedés      | csökkenés     | átsorolások +- | konszolidáció   | záró           |
|---------------------------------------|----------------|----------------|---------------|----------------|-----------------|----------------|
| <b>BRUTTÓ ÉRTÉK</b>                   | <b>410,323</b> | <b>366,363</b> | <b>45,000</b> | <b>0</b>       | <b>-299,637</b> | <b>432,049</b> |
| Alapítás-átszervezés aktivált értéke  | 500            | 0              | 0             | 0              | 0               | 500            |
| Vagyoni értékű jogok                  | 163,398        | 7,841          | 0             | 0              | 0               | 171,239        |
| Szellemi termékek                     | 136,425        | 58,885         | 0             | 0              | 65,000          | 260,310        |
| Üzleti vagy cégérték(, ha pozitív)    | 0              | 299,637        | 0             | 0              | -299,637        | 0              |
| Immateriális javak érték helyesbítése | 110,000        | 0              | 45,000        | 0              | -65,000         | 0              |
| <b>ÉRTÉKCSÖKKENÉS</b>                 | <b>127,741</b> | <b>73,464</b>  | <b>0</b>      | <b>0</b>       | <b>0</b>        | <b>201,205</b> |
| Alapítás-átszervezés aktivált értéke  | 282            | 100            | 0             | 0              | 0               | 382            |
| Vagyoni értékű jogok                  | 82,939         | 25,070         | 0             | 0              | 0               | 108,009        |
| Szellemi termékek                     | 44,520         | 48,294         | 0             | 0              | 0               | 92,814         |
| <b>NETTÓ ÉRTÉK</b>                    | <b>282,582</b> | <b>292,899</b> | <b>45,000</b> | <b>0</b>       | <b>-299,637</b> | <b>230,844</b> |
| Alapítás-átszervezés aktivált értéke  | 218            | -100           | 0             | 0              | 0               | 118            |
| Vagyoni értékű jogok                  | 80,459         | -17,229        | 0             | 0              | 0               | 63,230         |
| Szellemi termékek                     | 91,905         | 10,591         | 0             | 0              | 65,000          | 167,496        |
| Üzleti vagy cégérték(, ha pozitív)    | 0              | 299,637        | 0             | 0              | -299,637        | 0              |
| Immateriális javak érték helyesbítése | 110,000        | 0              | 45,000        | 0              | -65,000         | 0              |

Konszolidált kiegészítő melléklet

Immateriális javak - számviteli törvény szerinti értékcsökkenés állománymozgása

| Megnevezés / E Ft              | nyitó          | növekedés     | csökkenés | visszairás | konszolidáció | záró           |
|--------------------------------|----------------|---------------|-----------|------------|---------------|----------------|
| <b>ÉRTÉKSÖKKENÉS VÁLTOZÁSA</b> | <b>127,741</b> | <b>73,464</b> | <b>0</b>  | <b>0</b>   | <b>0</b>      | <b>201,205</b> |
| TERV SZERINTI                  | 127,741        | 73,464        | 0         | 0          | 0             | 201,205        |
| - lineáris                     | 127,741        | 71,633        | 0         | 0          | 0             | 199,374        |
| - egyösszegü                   | 0              | 1,831         | 0         | 0          | 0             | 1,831          |
| TERVEN FELÜLI                  | 0              | 0             | 0         | 0          | 0             | 0              |

Immateriális javak - mutatók

| Megnevezés                     | 2003   | 2004   | változás |
|--------------------------------|--------|--------|----------|
|                                |        |        | %        |
| Immateriális javak részaránya: | 11.86% | 31.40% | 264.76%  |
| Immateriális javak aránya:     | 5.56%  | 10.54% | 189.57%  |
| Elhasználódás foka:            | 27.67% | 53.43% | 193.10%  |

## Tárgyi eszközök

Tartalma:

- gép,
- berendezés,
- számítástechnika,
- jármu.

Értékelése-elszámolása:

A nyilvántartás alapja a beszerzési érték.

Az értékelés módja: egyedi.

Maradványérték meghatározása: számviteli politika szerint elszámolt.

Az értékcsökkenés elszámolási módja: a bruttó értékre vetített *lineáris* az üzembehelyezés napjától, a használat idejének egyedi megítélése szerint. Elszámolásának gyakorisága: *havi*.

Állománya leltárral fedett.

Alkalmazott leírási kulcsok - tárgyi eszközök

| Megnevezés           | %       |
|----------------------|---------|
| 50 E Ft alatt        | 100     |
| 50-200 E Ft között   | ...     |
| éves kulcsok szerint |         |
| - épület             | 2       |
| - építmény           | 2       |
| - gép                | 14.5    |
| - berendezés         | 14,5:33 |
| - számítástechnika   | 33      |
| - jármu              | 20      |

Tárgyi eszközök - szerkezet

| Megnevezés<br>E Ft                     | 2003          | Ellenőrzés<br>hatása | 2004           | változás      |              | T.évi összet.  |
|--|---------------|----------------------|----------------|---------------|--------------|----------------|
|  |               |                      |                | E Ft          | %            | %              |
| Ingatlanok és kapcsolódó vagyoni jogok | 2,184         | 0                    | 3,140          | 956           | 0.00%        | 2.78%          |
| Muszaki gép, berendezés, jármu         | 2,868         | 0                    | 73,893         | 71,025        | 0.00%        | 65.41%         |
| Egyéb berendezés, jármu                | 18,391        | 0                    | 33,208         | 14,817        | 0.00%        | 29.39%         |
| Befejezetlen beruházás                 | 0             | 0                    | 2,062          | 2,062         | 0.00%        | 1.83%          |
| Beruházásra adott előleg               | 0             | 0                    | 674            | 674           | 0.00%        | 0.60%          |
| <b>Összesen:</b>                       | <b>23,443</b> | <b>0</b>             | <b>112,977</b> | <b>89,534</b> | <b>0.00%</b> | <b>100.00%</b> |

Tárgyi eszközök - állománymozgása

| Megnevezés / E Ft                      | nyitó          | növekedés     | csökkenés     | átsorolások +- | konszolidáció | záró           |
|--|----------------|---------------|---------------|----------------|---------------|----------------|
| <b>BRUTTÓ ÉRTÉK</b>                    | <b>393,773</b> | <b>58,217</b> | <b>33,278</b> | <b>0</b>       | <b>0</b>      | <b>418,712</b> |
| Ingatlanok és kapcsolódó vagyoni jogok | 18,604         | 553           | 9,766         | 0              | 0             | 9,391          |
| Muszaki gép, berendezés, jármu         | 341,708        | 8,943         | 2,012         | 0              | 0             | 348,639        |
| Egyéb berendezés, jármu                | 30,677         | 31,553        | 4,284         | 0              | 0             | 57,946         |
| Befejezetlen beruházás                 | 2,074          | 17,168        | 17,180        | 0              | 0             | 2,062          |
| Beruházásra adott előleg               | 710            | 0             | 36            | 0              | 0             | 674            |
| Tárgyi eszközök értékhelyesbítése      | 0              | 0             | 0             | 0              | 0             | 0              |

Konzolidált kiegészítő melléklet

| ÉRTÉKSÖKKENÉS                          | 278,237        | 42,741        | 15,243        | 0        | 0        | 305,735        |
|--|----------------|---------------|---------------|----------|----------|----------------|
| Ingatlanok és kapcsolódó vagyoni jogok | 3,606          | 12,559        | 9,914         | 0        | 0        | 6,251          |
| Muszaki gép, berendezés, jármu         | 253,103        | 23,194        | 1,551         | 0        | 0        | 274,746        |
| Egyéb berendezés, jármu                | 21,528         | 6,988         | 3,778         | 0        | 0        | 24,738         |
| <b>NETTÓ ÉRTÉK</b>                     | <b>115,536</b> | <b>15,476</b> | <b>18,035</b> | <b>0</b> | <b>0</b> | <b>112,977</b> |
| Ingatlanok és kapcsolódó vagyoni jogok | 14,998         | -12,006       | -148          | 0        | 0        | 3,140          |
| Muszaki gép, berendezés, jármu         | 88,605         | -14,251       | 461           | 0        | 0        | 73,893         |
| Egyéb berendezés, jármu                | 9,149          | 24,565        | 506           | 0        | 0        | 33,208         |
| Befejezetlen beruházás                 | 2,074          | 17,168        | 17,180        | 0        | 0        | 2,062          |
| Beruházásra adott előleg               | 710            | 0             | 36            | 0        | 0        | 674            |

Tárgyi eszközök - számviteli törvény szerinti értéksökkenés állománymozgása

| Megnevezés / E Ft              | nyitó          | növekedés     | csökkenés    | visszairás | konzolidáció | záró           |
|--------------------------------|----------------|---------------|--------------|------------|--------------|----------------|
| <b>ÉRTÉKSÖKKENÉS VÁLTOZÁSA</b> | <b>278,237</b> | <b>35,273</b> | <b>7,775</b> | <b>0</b>   | <b>0</b>     | <b>305,735</b> |
| TERV SZERINTI                  | 278,237        | 24,824        | 7,775        | 0          | 0            | 295,286        |
| - lineáris                     | 273,161        | 24,824        | 7,775        | 0          | 0            | 290,210        |
| - egyösszegü                   | 5,076          | 0             | 0            | 0          | 0            | 5,076          |
| TERVEN FELÜLI                  | 0              | 10,449        | 0            | 0          | 0            | 10,449         |
| - piaci értékelés miatt        | 0              | 6,174         | 0            | 0          | 0            | 6,174          |
| - feleslegessé válás miatt     | 0              | 4,275         | 0            | 0          | 0            | 4,275          |

Tárgyi eszközök - mutatók

| Megnevezés                          | 2003     | 2004     | változás |
|-------------------------------------|----------|----------|----------|
|                                     |          |          | %        |
| Eszközök részaránya:                | 2.45%    | 15.37%   | 627.35%  |
| Eszközök aránya:                    | 1.15%    | 5.16%    | 448.70%  |
| Elhasználódás foka:                 | 5.95%    | 26.98%   | 453.25%  |
| Tárgyi eszköz fedezettség.:         | 7633.69% | 1604.82% | 21.02%   |
| Tárgyi eszköz hatékonyság.:         | 1743.93% | 361.87%  | 20.75%   |
| Muszaki gépek aránya:               | 12.23%   | 65.41%   | 534.62%  |
| Muszaki berendezések elhaszn. foka: | 0.84%    | 21.20%   | 2526.22% |

## Befektetett pénzügyi eszközök

Tartalma:

- üzletrészek,

Értékelése-elszámolása:

A nyilvántartás alapja a beszerzési érték.

Az értékelés módja: egyedi.

Állománya leltárral fedett.

Befektetett pénzügyi eszközök - szerkezete

| Megnevezés                                  | 2003           | Ellenorzés | 2004           | változás        |              | T.évi összet. |
|---|----------------|------------|----------------|-----------------|--------------|---------------|
| E Ft  |                | hatása     |                | E Ft            | %            | %             |
| Tartós részesedések kapcsolt vállalkozásban | 820,400        | 0          | 2,700          | -817,700        | 0.00%        | 0.69%         |
| Aktív tokekonzolidációs különbözet          | 0              | 0          | 388,650        | 388,650         | 0.00%        | 99.31%        |
| <b>Összesen:</b>                            | <b>820,400</b> | <b>0</b>   | <b>391,350</b> | <b>-817,700</b> | <b>0.00%</b> | <b>0.69%</b>  |

Befektetett pénzügyi eszközök - állománymozgása

| Megnevezés / E Ft                                | nyitó          | növekedés      | csökkenés     | átsorolások +- | konzolidáció    | záró          |
|--|----------------|----------------|---------------|----------------|-----------------|---------------|
| <b>BRUTTÓ ÉRTÉK</b>                              | <b>384,497</b> | <b>673,616</b> | <b>53,778</b> | <b>0</b>       | <b>-948,635</b> | <b>55,700</b> |
| Tartós részesedések kapcsolt vállalkozásban      | 330,719        | 645,744        | 0             | 0              | -920,763        | 55,700        |
| Befektetett pénzügyi eszközök érték helyesbítése | 53,778         | 27,872         | 53,778        | 0              | -27,872         | 0             |
| <b>ÉRTÉKVESZTÉS</b>                              | <b>7,296</b>   | <b>53,000</b>  | <b>7,296</b>  | <b>0</b>       | <b>0</b>        | <b>53,000</b> |
| Tartós részesedések kapcsolt vállalkozásban      | 7,296          | 53,000         | 7,296         | 0              | 0               | 53,000        |
| <b>NETTÓ ÉRTÉK</b>                               | <b>377,201</b> | <b>620,616</b> | <b>46,482</b> | <b>0</b>       | <b>-948,635</b> | <b>2,700</b>  |
| Tartós részesedések kapcsolt vállalkozásban      | 323,423        | 592,744        | -7,296        | 0              | -920,763        | 2,700         |
| Befektetett pü-i eszközök érték helyesbítése     | 53,778         | 27,872         | 53,778        | 0              | -27,872         | 0             |

Konzolidált kiegészítő melléklet

Befektetett pénzügyi eszközök - vételi- és névérték eltérései

| Megnevezés                         | Beszerzési   | Beszerzési | 2004        | 2004           |
|------------------------------------|--------------|------------|-------------|----------------|
| E Ft                               | vételi érték | névérték   | piaci érték | auditált érték |
| Aktív tokekonzolidációs különbözet | 388,650      | n/a        | n/a         | 388,650        |
| Összesen:                          | 388,650      | 0          | 0           | 388,650        |

A piaci értékelés elve, módszere:

- saját toke / jegyzett toke x névérték mutató szerint,

Befektetett pénzügyi eszközök - mutatók

| Megnevezés           | 2003   | 2004   | változás |
|----------------------|--------|--------|----------|
|                      |        |        | %        |
| Eszközök részaránya: | 85.69% | 53.23% | 62.12%   |
| Eszközök aránya:     | 40.21% | 17.88% | 44.47%   |

## Készletek

Tartalma:

- anyag,
- áru,

Értékelése-elszámolása:

A nyilvántartás alapja a beszerzési, illetve az előállítási költség.

Értékvesztés elszámolása: a számviteli politika szerint.

Állománya leltárral, leltározással fedett.

Készletek - szerkezete

| Megnevezés          | 2003 | Ellenőrzés | 2004  | változás |       | T.évi összet. |
|---------------------|------|------------|-------|----------|-------|---------------|
|                     |      |            |       | E Ft     | %     |               |
| E Ft                |      | hatása     |       |          |       | %             |
| Anyagok             | 0    | 0          | 2,586 | 2,586    | 0.00% | 33.82%        |
| Áruk                |      |            |       |          |       |               |
| - kereskedelmi áruk | 0    | 0          | 5,061 | 5,061    | 0.00% | 66.18%        |
| Összesen:           | 0    | 0          | 7,647 | 7,647    | 0.00% | 100.00%       |

Készletek - mutatók

| Megnevezés                  | 2003  | 2004   | változás |
|-----------------------------|-------|--------|----------|
|                             |       |        | %        |
| Készletek részaránya:       | 0.00% | 0.54%  | 0.00%    |
| Készletek aránya:           | 0.00% | 0.35%  | 0.00%    |
| Készletek szállítói aránya: | 0.00% | 17.25% | 0.00%    |
| Készletek fordulatszáma:    | 0.00  | 0.00   | 0.00%    |
| Készlet/költség arány:      | 0.00% | 95.03% | 0.00%    |

## Követelések

Tartalma:

- vevo,
- ki nem emelt.

Értékelése-elszámolása:

A nyilvántartás alapja a könyvi érték.

Az értékelés módja: egyedi kisösszegűknél.

Állománya egyeztetéssel, analitikus nyilvántartással igazolt.

Követelések - szerkezete

| Megnevezés                              | 2003    | Ellenőrzés | 2004    | változás |         | T.évi összet. |
|---|---------|------------|---------|----------|---------|---------------|
|   |         |            |         | E Ft     | %       |               |
| E Ft                                    |         | hatása     |         |          |         | %             |
| Vevők                                   | 283,594 | 0          | 320,833 | 37,239   | 113.13% | 52.50%        |
| Követelések kapcsolt vállalkozással sz. | 171,959 | 0          | 20,399  | -151,560 | 11.86%  | 3.34%         |
| Követelések egyéb részesedési visz.     | 0       | 0          | 6,500   | 6,500    | 0.00%   | 1.06%         |
| Egyéb követelések:                      | 169,113 | 0          | 263,425 | 94,312   | 155.77% | 43.10%        |
| Összesen:                               | 624,666 | 0          | 611,157 | -13,509  | 97.84%  | 100.00%       |



Konszolidált kiegészítő melléklet

Követelések - mutatók

| Megnevezés                  | 2003     | 2004    | változás |
|-----------------------------|----------|---------|----------|
|                             |          |         | %        |
| Követelések részaránya:     | 58.62%   | 43.19%  | 73.68%   |
| Követelések aránya:         | 30.62%   | 27.92%  | 91.18%   |
| Vevok szállítói aránya:     | 3037.64% | 723.67% | 23.82%   |
| Vevok átfutási ideje (nap): | 126.60   | 269.81  | 213.13%  |
| Hitelfedezettségi mutató:   | 257.26%  | 169.47% | 65.87%   |

**Értékpapírok**

Értékpapírokkal a vállalkozás nem rendelkezik.

Tartalma:

- részvények,
- üzletrészek,
- egyéb értékpapír.

Értékelése-elszámolása:

A nyilvántartás alapja a beszerzési érték.

Az értékelés módja: egyedi.

Állománya leltárral fedett.

Értékpapírok - szerkezete

| Megnevezés   | 2003           | Ellenőrzés | 2004           | változás       |                | T.évi összet.  |
|--|----------------|------------|----------------|----------------|----------------|----------------|
| E Ft   |                | hatása     |                | E Ft           | %              | %              |
| Részesedés kapcsolt vállalkozásban                   | 405,343        | 0          | 758,761        | 353,418        | 0.00%          | 99.32%         |
| Egyéb részesedés                                     | 1,600          | 0          | 1,600          | 0              | 100.00%        | 0.21%          |
| Forgatási célú hitelviszonyt megtestesítő értékpapír | 3,572          | 0          | 3,572          | 0              | 100.00%        | 0.47%          |
| <b>Összesen:</b>                                     | <b>410,515</b> | <b>0</b>   | <b>763,933</b> | <b>353,418</b> | <b>200.00%</b> | <b>100.00%</b> |

Értékpapírok - állománymozgása

| Megnevezés / E Ft                                    | nyitó          | növekedés      | csökkenés      | konszolidáció | záró           |
|--|----------------|----------------|----------------|---------------|----------------|
| <b>BRUTTÓ ÉRTÉK</b>                                  | <b>295,980</b> | <b>928,184</b> | <b>317,416</b> | <b>0</b>      | <b>906,748</b> |
| Részesedés kapcsolt vállalkozásban                   | 240,000        | 864,633        | 207,957        | 0             | 896,676        |
| Egyéb részesedés                                     | 55,980         | 56,500         | 105,980        | 0             | 6,500          |
| Forgatási célú hitelviszonyt megtestesítő értékpapír | 0              | 7,051          | 3,479          | 0             | 3,572          |
| <b>ÉRTÉKVESZTÉS</b>                                  | <b>7,544</b>   | <b>141,760</b> | <b>6,489</b>   | <b>0</b>      | <b>142,815</b> |
| Részesedés kapcsolt vállalkozásban                   | 0              | 137,915        | 0              | 0             | 137,915        |
| Egyéb részesedés                                     | 7,544          | 3,845          | 6,489          | 0             | 4,900          |
| <b>NETTÓ ÉRTÉK</b>                                   | <b>288,436</b> | <b>786,424</b> | <b>310,927</b> | <b>0</b>      | <b>763,933</b> |
| Részesedés kapcsolt vállalkozásban                   | 240,000        | 726,718        | 207,957        | 0             | 758,761        |
| Egyéb részesedés                                     | 48,436         | 52,655         | 99,491         | 0             | 1,600          |
| Forgatási célú hitelviszonyt megtestesítő értékpapír | 0              | 7,051          | 3,479          | 0             | 3,572          |

Értékpapírok - vételi- és névérték eltérései

| Megnevezés                | Beszerzési     | Beszerzési     | 2004           | 2004           |
|---------------------------|----------------|----------------|----------------|----------------|
| E Ft                      | vételi érték   | névérték       | piaci érték    | auditált érték |
| LaFrutta Elettronica Kft. | 60,000         | 3,000          | 62,336         | 60,000         |
| EBPP.hu Rt.               | 27,000         | 27,000         | 23,086         | 27,000         |
| Eco.net Kft.              | 225,139        | 233,330        | 213,743        | 213,343        |
| Marcus Aurelius Kft.      | 105,000        | 710            | 110,279        | 105,000        |
| Port.hu. Kft.             | 6,500          | 6,500          | 1,541          | 1,600          |
| Laborc Kft.               | 128,100        | 9,000          | 32,381         | 32,381         |
| Sajó Rt.                  | 310,000        | 244,000        | 291,000        | 291,000        |
| Pjt. Kft.                 | 41,437         | 1,500          | 30,037         | 30,037         |
| <b>Összesen:</b>          | <b>903,176</b> | <b>525,040</b> | <b>764,403</b> | <b>760,361</b> |

A piaci értékelés elve, módszere:

- piaci árak alapján figyelembe vett.

Konzolidált kiegészítő melléklet

Értékpapírok - mutatók

| Megnevezés                  | 2003    | 2004    | változás |
|-----------------------------|---------|---------|----------|
|                             |         |         | %        |
| Értékpapír részaránya:      | 38.52%  | 53.99%  | 140.16%  |
| Értékpapír aránya:          | 20.12%  | 34.89%  | 173.41%  |
| Rövid távú likviditás III.: | 181.64% | 220.78% | 121.55%  |

**Pénzeszközök**

*Tartalma:*

- pénztár,
- bankszámlák.

*Értékelése-elszámolása:*

A nyilvántartás alapja a könyvi érték.

Az értékelés módja: egyedi.

Értékvesztés elszámolása: nem merült fel.

Állománya egyeztetéssel, rovancsolással igazolt.

Pénzeszközök - szerkezete

| Megnevezés      | 2003          | Ellenőrzés | 2004          | változás     |                | T.évi összet.  |
|-----------------|---------------|------------|---------------|--------------|----------------|----------------|
|                 |               |            |               | E Ft         | %              |                |
| E Ft            |               | hatása     |               | E Ft         | %              | %              |
| Pénztárak       | 447           | 0          | 533           | 86           | 119.24%        | 1.65%          |
| Bankbetétek     | 30,077        | 0          | 31,714        | 1,637        | 105.44%        | 98.35%         |
| <b>Összesen</b> | <b>30,524</b> | <b>0</b>   | <b>32,247</b> | <b>1,723</b> | <b>224.68%</b> | <b>100.00%</b> |

Pénzeszközök - mutatók

| Megnevezés               | 2003   | 2004  | változás |
|--------------------------|--------|-------|----------|
|                          |        |       | %        |
| Pénzeszközök részaránya: | 2.86%  | 2.28% | 79.72%   |
| Pénzeszközök aránya:     | 1.50%  | 1.47% | 98.00%   |
| Gyorsráta mutató:        | 12.57% | 8.94% | 71.12%   |

**Aktív idobeli elhatárolások**

*Tartalma:*

- bevételek miatt,
- költségek miatt.

*Értékelése-elszámolása:*

A nyilvántartás alapja a számított érték.

Állománya analitikus nyilvántartással igazolt.

Aktív idobeli elhatárolások - szerkezete

| Megnevezés                                    | 2003          | Ellenőrzés | 2004          | változás      |                | T.évi összet.  |
|---|---------------|------------|---------------|---------------|----------------|----------------|
|   |               |            |               | E Ft          | %              |                |
| E Ft  |               | hatása     |               | E Ft          | %              | %              |
| Bevételek aktív idobeli elhatárolása          | 17,082        | 0          | 21,039        | 3,957         | 123.16%        | 53.77%         |
| Költségek ráfordítások aktív idobeli elhatár. | 0             | 0          | 18,092        | 18,092        | 0.00%          | 46.23%         |
| <b>Összesen</b>                               | <b>17,082</b> | <b>0</b>   | <b>39,131</b> | <b>22,049</b> | <b>123.16%</b> | <b>100.00%</b> |

Aktív idobeli elhatárolások - mutatók

| Megnevezés                | 2003  | 2004  | változás |
|---------------------------|-------|-------|----------|
|                           |       |       | %        |
| Elhatárolások részaránya: | 2.66% | 6.02% | 226.32%  |
| Elhatárolások aránya:     | 0.84% | 1.79% | 213.10%  |

**Céltartalékok:** sem a bázis, sem a tárgyidőszakban nem volt

**Hátrasorolt kötelezettségek**

Hátrasorolt kötelezettségek - szerkezete

| Megnevezés                                  | 2003     | Ellenőrzés | 2004         | változás     |              | T.évi összet. |
|---|----------|------------|--------------|--------------|--------------|---------------|
|   |          |            |              | E Ft         | %            |               |
| E Ft  |          | hatása     |              |              |              |               |
| Hátrasorolt köt. kapcsoló vállalkozással sz | 0        | 0          | 0            | 0            | 0.00%        | 0.00%         |
| Hátrasorolt kötelezettség egyéb rész.visz   | 0        | 0          | 0            | 0            | 0.00%        | 0.00%         |
| Hátrasorolt kötelezettség egyéb gazdálk.    | 0        | 0          | 0            | 0            | 0.00%        | 0.00%         |
| Passzív tokekonszolidációs különbözet       | 0        | 0          | 1,666        | 1,666        | 0.00%        | 100.00%       |
| <b>Összesen:</b>                            | <b>0</b> | <b>0</b>   | <b>1,666</b> | <b>1,666</b> | <b>0.00%</b> | <b>0.00%</b>  |

Hátrasorolt kötelezettségek - összetétel

| Megnevezés / E Ft                     | Kölcsön        |              |
|---------------------------------------|----------------|--------------|
|                                       | Típus          | Összeg       |
| Passzív tokekonszolidációs különbözet | Konszolidációs | 1,666        |
| <b>Összesen:</b>                      |                | <b>1,666</b> |

Hátrasorolt kötelezettségek - mutatók

| Megnevezés                   | 2003  | 2004  | változás |
|------------------------------|-------|-------|----------|
|                              |       |       |          |
| Hátrasorolt kötelezettségek: |       |       |          |
| kötelezettségek részaránya:  | 0.00% | 0.45% | 0.00%    |
| kötelezettségek aránya:      | 0.00% | 0.08% | 0.00%    |

**Hosszú lejáratú kötelezettségek***Tartalma:*

- hitelek,
- egyéb kötelezettségek.

*Értékelése-elszámolása:*

A nyilvántartás alapja a könyvi érték.

*Állománya egyeztetéssel igazolt.*

Hosszú lejáratú kötelezettségek - szerkezete

| Megnevezés                          | 2003         | Ellenőrzés | 2004          | változás     |                | T.évi összet.  |
|-------------------------------------|--------------|------------|---------------|--------------|----------------|----------------|
|                                     |              |            |               | E Ft         | %              |                |
| E Ft                                |              | hatása     |               |              |                |                |
| Egyéb hosszú lejáratú hitelek       | 0            | 0          | 5,592         | 5,592        | 0.00%          | 49.15%         |
| Egyéb hosszú lejáratú kötelezettség | 5,785        | 0          | 5,785         | 0            | 100.00%        | 50.85%         |
| <b>Összesen:</b>                    | <b>5,785</b> | <b>0</b>   | <b>11,377</b> | <b>5,592</b> | <b>196.66%</b> | <b>100.00%</b> |

Hosszú lejáratú kötelezettségek - törlesztés szerkezete

| Törlesztési terv (E Ft) | Törlesztés | Köt.állomány | Fizetendő kamat |
|-------------------------|------------|--------------|-----------------|
|                         | / év       | év végén     | / év            |
| 2004                    | 0          | 11,377       | 0               |
| 2005                    | 3,512      | 7,865        | 1,427           |
| 2006                    | 3,925      | 3,940        | 1,016           |
| 2007                    | 4,310      | -370         | 553             |
| 2008                    | 2,104      | -2,474       | 163             |
| 5 éven túl              | 519        | -2,993       | 0               |

Hosszú lejáratú kötelezettségek - mutatók

| Megnevezés                           | 2003    | 2004    | változás |
|--------------------------------------|---------|---------|----------|
|                                      |         |         |          |
| Hosszú lejáratú kötelezettségek:     |         |         |          |
| kötelezettségek részaránya:          | 2.33%   | 3.04%   | 130.47%  |
| kötelezettségek aránya:              | 0.28%   | 0.52%   | 185.71%  |
| hosszú távú likviditási mutató:      | 27.46%  | 18.27%  | 66.53%   |
| eladósodottság mértéke:              | 13.89%  | 20.61%  | 148.38%  |
| nettó eladósodottság:                | -21.01% | -13.10% | 62.35%   |
| árbevételre vetített eladósodottság: | -91.99% | -58.09% | 63.15%   |
| h. l.köl./saját forrás aránya:       | -0.32%  | -0.63%  | 196.88%  |
| kölcsön fedezeti arány:              | 10.86%  | 15.85%  | 145.95%  |

**Rövid lejáratú kötelezettségek**

**Tartalma:**

- kölcsönök,
- hitelek,
- szállítók,
- egyéb kötelezettségek.

**Értékelése-elszámolása:**

A nyilvántartás alapja a könyvi érték.

**Állománya egyeztetéssel igazolt.**

Rövid lejáratú kötelezettségek - szerkezete

| Megnevezés                             | 2003           | Ellenőrzés    | 2004           | változás       |                | T.évi összet.  |
|--|----------------|---------------|----------------|----------------|----------------|----------------|
|  |                |               |                | E Ft           | %              |                |
| <b>E Ft</b>                            |                | <b>hatása</b> |                | <b>E Ft</b>    | <b>%</b>       | <b>%</b>       |
| Rövid lejáratú kölcsönök               | 2,994          | 0             | 4,314          | 1,320          | 144.09%        | 1.20%          |
| Rövid lejáratú hitelek                 | 0              | 0             | 52,481         | 52,481         | 0.00%          | 14.55%         |
| Szállítók                              | 9,336          | 0             | 44,334         | 34,998         | 474.87%        | 12.29%         |
| Rövid lejáratú kötelez. kapcsolt v.sz. | 57,000         | 0             | 0              | -57,000        | 0.00%          | 0.00%          |
| Rövid lej. kötelezettség egyéb rész.v. | 133,808        | 0             | 133,808        | 0              | 100.00%        | 37.10%         |
| Egyéb rövid lejáratú kötelezettség     | 39,675         | 0             | 125,688        | 86,013         | 316.79%        | 34.85%         |
| Konszolidáció miatti elszámolások      | 0              | 0             | 0              | 0              | 0.00%          | 0.00%          |
| <b>Összesen:</b>                       | <b>242,813</b> | <b>0</b>      | <b>360,625</b> | <b>117,812</b> | <b>148.52%</b> | <b>100.00%</b> |

Rövid lejáratú kötelezettségek - mutatók

| Megnevezés                      | 2003    | 2004    | változás |
|---------------------------------|---------|---------|----------|
|                                 |         |         | %        |
| Rövidlejáratú kötelezettség:    |         |         |          |
| kötelezettségek részaránya:     | 11.90%  | 16.47%  | 138.40%  |
| rövid távú likviditás I.:       | 438.90% | 392.37% | 89.40%   |
| rövid távú likviditás II.:      | 181.64% | 222.90% | 122.72%  |
| lekövetési mutató:              | 257.26% | 169.47% | 65.87%   |
| szállítók átfutási ideje (nap): | 6.82    | 39.20   | 574.87%  |
| dinamikus likviditás:           | 28.12%  | 18.93%  | 67.32%   |
| kamatfedezetségi mutató:        | 850.49% | 0.00%   | 0.00%    |
| rövid távú eladósodottság:      | 51.93%  | 0.00%   | 0.00%    |

**Passzív idobeli elhatárolások****Tartalma:**

- bevételek miatt,
- költségek miatt,
- halasztott bevételek miatt.

**Értékelése-elszámolása:**

A nyilvántartás alapja a számított érték.

**Állománya analitikus nyilvántartással igazolt.**

Passzív idobeli elhatárolások - szerkezete

| Megnevezés                                  | 2003         | Ellenőrzés    | 2004          | változás      |                 | T.évi összet.  |
|---|--------------|---------------|---------------|---------------|-----------------|----------------|
|   |              |               |               | E Ft          | %               |                |
| <b>E Ft</b>                                 |              | <b>hatása</b> |               | <b>E Ft</b>   | <b>%</b>        | <b>%</b>       |
| Bevételek passzív idobeli elhatárolása      | 0            | 0             | 5,453         | 5,453         | 0.00%           | 17.93%         |
| Költségek ráfordítások passzív idobeli elh. | 1,989        | 0             | 21,258        | 19,269        | 1068.78%        | 69.91%         |
| Halasztott bevételek                        | 0            | 0             | 3,698         | 3,698         | 0.00%           | 12.16%         |
| <b>Összesen</b>                             | <b>1,989</b> | <b>0</b>      | <b>30,409</b> | <b>28,420</b> | <b>1068.78%</b> | <b>100.00%</b> |

Passzív idobeli elhatárolások - mutatók

| Megnevezés                | 2003  | 2004  | változás |
|---------------------------|-------|-------|----------|
|                           |       |       | %        |
| Elhatárolások részaránya: | 0.79% | 7.53% | 953.16%  |
| Elhatárolások aránya:     | 0.10% | 1.39% | 1390.00% |

**Saját toke**

*Tartalma:*

- jegyzett toke,
- tartalékok,
- tárgyévi eredmény.

*Értékelése-elszámolása:*

A nyilvántartás alapja a könyvi érték.

*Állománya egyeztetéssel igazolt.*

Saját toke - szerkezete

| Megnevezés                     | 2003             | Ellenőrzés    | 2004             | változás      |                | T.évi összet.  |
|--------------------------------|------------------|---------------|------------------|---------------|----------------|----------------|
|                                |                  |               |                  | E Ft          | %              |                |
| <b>E Ft</b>                    |                  | <b>hatása</b> |                  | <b>E Ft</b>   | <b>%</b>       | <b>%</b>       |
| Jegyzett toke                  | 2,850,000        | 0             | 2,850,000        | 0             | 100.00%        | 159.65%        |
| Jegyzett, be nem fizetett toke | -954,167         | 0             | -954,167         | 0             | 100.00%        | -53.45%        |
| Toketartalék                   | 419,829          | 0             | 419,829          | 0             | 100.00%        | 23.52%         |
| Eredménytartalék               | -555,291         | 0             | -555,291         | 0             | 100.00%        | -31.11%        |
| Mérleg szerinti eredmény       | 29,194           | 0             | 29,194           | 0             | 100.00%        | 1.64%          |
| Külso tagok részesedése        | 0                | 0             | -4,356           | -4,356        | 0.00%          | -0.24%         |
| <b>Összesen</b>                | <b>1,789,565</b> | <b>0</b>      | <b>1,785,209</b> | <b>-4,356</b> | <b>500.00%</b> | <b>100.00%</b> |

Saját toke - állománymozgása

| Megnevezés E Ft                           | Jegyzett toke    | Toketartalék   | Eredménytartalék | Lekötött tartalék | Értékelési tartalék | Tárgyévi eredmény |
|---|------------------|----------------|------------------|-------------------|---------------------|-------------------|
| Nyitó érték                               | 1,087,557        | 769,829        | -853,558         | 0                 | 163,778             |                   |
| Növekedések                               | 2,570,443        | 0              | 15,268           | 96,997            | 27,872              |                   |
| - tokeemelés bejegyzéskor                 | 2,570,443        |                |                  |                   |                     |                   |
| - elozo évi MSZE átvezetése               |                  |                | 15,268           |                   |                     |                   |
| - pótbefizetés                            |                  |                | 0                | 96,997            |                     |                   |
| - t.évi érték helyesbítés növekedése      |                  |                |                  |                   | 27,872              |                   |
| Csökkenések                               | 0                | 0              | 52,364           | 0                 | 98,778              |                   |
| - elozo évi MSZE átvezetése               |                  |                | 364              |                   |                     |                   |
| - pótbefizetés a tulajdonosnál            |                  |                | 52,000           |                   |                     |                   |
| - t.évi érték helyesbítés csökkenése      |                  |                |                  |                   | 98,778              |                   |
| - egyéb                                   |                  | 0              | 0                |                   |                     |                   |
| <b>Könyv szerinti értékek záró értéke</b> | <b>3,658,000</b> | <b>769,829</b> | <b>-890,654</b>  | <b>96,997</b>     | <b>92,872</b>       | <b>29,194</b>     |
| +/- Konszolidáció miatti változások       | -808,000         | -350,000       | 335,363          | -96,997           | -92,872             | 0                 |
| <b>= Konszolidált záró érték</b>          | <b>2,850,000</b> | <b>419,829</b> | <b>-555,291</b>  | <b>0</b>          | <b>0</b>            | <b>29,194</b>     |

Saját toke - mutatók

| Megnevezés                         | 2003    | 2004    | változás % |
|------------------------------------|---------|---------|------------|
| Toke aránya:                       | 87.72%  | 82.82%  | 94.41%     |
| Toke részaránya:                   | 714.15% | 481.94% | 67.48%     |
| Befektetett eszközök fedezettsége: | 186.93% | 246.62% | 131.93%    |
| Saját toke növekedési mutató:      | 62.79%  | 63.62%  | 101.32%    |
| Saját toke fordulat száma:         | 22.85%  | 22.55%  | 98.69%     |
| Toke hatékonysága:                 | 1.63%   | 1.61%   | 98.77%     |

**6.) Magyarázatok az egyes eredménykimutatás sorokhoz:****Üzemi bevételek***Tartalma:*

- belföldi,
- egyéb bevétel.

*Értékelése-elszámolása:*

A nyilvántartás alapja a könyvi érték.

*Állománya analitikus nyilvántartással igazolt.*

Bevételek - szerkezete

| Megnevezés  | 2003 | Ellenőrzés    | 2004 | változás    |          | T.évi összet. |
|-------------|------|---------------|------|-------------|----------|---------------|
|             |      |               |      | E Ft        | %        |               |
| <b>E Ft</b> |      | <b>hatása</b> |      | <b>E Ft</b> | <b>%</b> | <b>%</b>      |

Konszolidált kiegészítő melléklet

|                    |                |          |                |                |              |                |
|--------------------|----------------|----------|----------------|----------------|--------------|----------------|
| Belföldi árbevétel | 287,881        | 0        | 408,829        | 120,948        | 0.00%        | 96.70%         |
| Egyéb bevétel      | 16,304         | 0        | 13,964         | -2,340         | 0.00%        | 3.30%          |
| <b>Összesen</b>    | <b>304,185</b> | <b>0</b> | <b>422,793</b> | <b>118,608</b> | <b>0.00%</b> | <b>100.00%</b> |

Egyéb bevételek - szerkezete

| Megnevezés<br>E Ft                     | 2003<br>egyedi | Ellenorzés<br>hatása | 2004<br>egyedi | változás      |               | T.évi összet.  |
|--|----------------|----------------------|----------------|---------------|---------------|----------------|
|  |                |                      |                | E Ft          | %             | %              |
| <b>Egyéb bevétel:</b>                  |                |                      |                |               |               |                |
| - visszaírt értékesítés - követelésre  | 4,657          | 0                    | 0              | -4,657        | 0.00%         | 0.00%          |
| - eszközértékesítés bevétele           | 0              | 0                    | 5,204          | 5,204         | 0.00%         | 37.27%         |
| - károk rendezései                     | 10,504         | 0                    | 802            | -9,702        | 7.64%         | 5.74%          |
| - kapott támogatások, működési célú    | 0              | 0                    | 4,290          | 4,290         | 0.00%         | 30.72%         |
| - egyéb ki nem emelt                   | 1,143          | 0                    | 3,668          | 2,525         | 320.91%       | 26.27%         |
| <b>Konszolidáció miatti kiemelések</b> | <b>0</b>       | <b>0</b>             | <b>0</b>       | <b>0</b>      | <b>0.00%</b>  | <b>0.00%</b>   |
| <b>Összesen</b>                        | <b>16,304</b>  | <b>0</b>             | <b>13,964</b>  | <b>-2,340</b> | <b>85.65%</b> | <b>100.00%</b> |

Bevétel - mutatók

| Megnevezés                     | 2003    | 2004    | változás<br>% |
|--------------------------------|---------|---------|---------------|
| Bevételek részaránya:          | 90.34%  | 90.34%  | 100.00%       |
| Bruttó termelési érték (E Ft): | 408,829 | 408,829 | 100.00%       |
| Export arány:                  | 0.00%   | 0.00%   | 0.00%         |
| Árbevétel arányos eredmény:    | 16.70%  | 16.70%  | 100.00%       |
| Toekearányos eredmény:         | 3.81%   | 3.77%   | 98.95%        |
| Eszközhatékonyság:             | 3.35%   | 3.12%   | 93.13%        |

Üzemi költségek

Tartalma:

- költségnemi költségek,
- egyéb ráfordítások.

Értékelése-elszámolása:

A nyilvántartás alapja a könyvi érték.

Állománya analitikus nyilvántartással igazolt.

Üzemi költségek - szerkezete

| Megnevezés<br>E Ft           | 2003           | Ellenorzés<br>hatása | 2004           | változás      |                | T.évi összet.  |
|------------------------------|----------------|----------------------|----------------|---------------|----------------|----------------|
|                              |                |                      |                | E Ft          | %              | %              |
| <b>Költségnemi költségek</b> |                |                      |                |               |                |                |
| - anyag jellegű              | 248,794        | 0                    | 249,883        | 1,089         | 100.44%        | 70.48%         |
| - személyi jellegű           | 34,296         | 0                    | 15,094         | -19,202       | 44.01%         | 4.26%          |
| - értékcsökkenés             | 67,889         | 0                    | 57,930         | -9,959        | 85.33%         | 16.34%         |
| Egyéb ráfordítások           | 7,968          | 0                    | 31,615         | 23,647        | 396.77%        | 8.92%          |
| <b>Összesen</b>              | <b>358,947</b> | <b>0</b>             | <b>354,522</b> | <b>-4,425</b> | <b>626.55%</b> | <b>100.00%</b> |

Igénybe vett szolgáltatások - szerkezete

| Megnevezés<br>E Ft                         | 2003           | Ellenorzés<br>hatása | 2004          | változás        |               | T.évi összet.  |
|--|----------------|----------------------|---------------|-----------------|---------------|----------------|
|  |                |                      |               | E Ft            | %             | %              |
| <b>Igénybe vett szolgáltatások</b>         |                |                      |               |                 |               |                |
| - szállítás-rakodás, raktározás, csomagol. | 153            | 0                    | 45            | -108            | 29.41%        | 0.05%          |
| - kölcsönzési-, bérleti díjak              | 54,955         | 0                    | 31,153        | -23,802         | 56.69%        | 32.16%         |
| - karbantartási költségek                  | 1,553          | 0                    | 558           | -995            | 35.93%        | 0.58%          |
| - posta-, távközlési szolgáltatások        | 6,923          | 0                    | 6,748         | -175            | 97.47%        | 6.97%          |
| - oktatás és továbbképzés                  | 136            | 0                    | 180           | 44              | 132.35%       | 0.19%          |
| - hirdetés, reklám, propaganda szolgált.   | 4,456          | 0                    | 8,559         | 4,103           | 192.08%       | 8.84%          |
| - üzleti utak, kiküldetési költségek       | 1,129          | 0                    | 345           | -784            | 30.56%        | 0.36%          |
| - lagdíjak                                 | 0              | 0                    | 144           | 144             | 0.00%         | 0.15%          |
| - szakértői szolgáltatások                 | 5,387          | 0                    | 5,120         | -267            | 95.04%        | 5.29%          |
| - egyéb igénybe vett szolgáltatások        | 107,157        | 0                    | 33,556        | -73,601         | 31.31%        | 34.64%         |
| - egyéb                                    | 38,678         | 0                    | 10,470        | -28,208         | 27.07%        | 10.81%         |
| <b>Konszolidáció miatti kiemelések</b>     | <b>0</b>       | <b>0</b>             | <b>0</b>      | <b>0</b>        | <b>0.00%</b>  | <b>0.00%</b>   |
| <b>Összesen</b>                            | <b>220,527</b> | <b>0</b>             | <b>96,878</b> | <b>-123,649</b> | <b>43.93%</b> | <b>100.00%</b> |

Egyéb szolgáltatások - szerkezete

| Megnevezés<br>E Ft | 2003 | Ellenorzés<br>hatása | 2004 | változás |   | T.évi összet. |
|--------------------|------|----------------------|------|----------|---|---------------|
|                    |      |                      |      | E Ft     | % | %             |

Konszolidált kiegészítő melléklet

| Egyéb szolgáltatások                   |              |          |              |              |                |                |
|--|--------------|----------|--------------|--------------|----------------|----------------|
| - biztosítási díjak                    | 2,345        | 0        | 1,557        | -788         | 66.40%         | 23.67%         |
| - bankköltségek                        | 654          | 0        | 956          | 302          | 146.18%        | 14.53%         |
| - hatósági díjak                       | 772          | 0        | 2,288        | 1,516        | 296.37%        | 34.78%         |
| - egyéb                                | 0            | 0        | 1,778        | 1,778        | 0.00%          | 27.03%         |
| <b>Konszolidáció miatti kiemelések</b> | <b>0</b>     | <b>0</b> | <b>0</b>     | <b>0</b>     | <b>0.00%</b>   | <b>0.00%</b>   |
| <b>Összesen</b>                        | <b>3,771</b> | <b>0</b> | <b>6,579</b> | <b>2,808</b> | <b>174.46%</b> | <b>100.00%</b> |

Egyéb ráfordítások - szerkezete

| Megnevezés                                 | 2003         | Ellenorzés    | 2004          | változás      |                | T.évi összet.  |
|--|--------------|---------------|---------------|---------------|----------------|----------------|
|  |              |               |               | E Ft          | %              |                |
| <b>E Ft</b>                                |              | <b>hatása</b> |               | <b>E Ft</b>   | <b>%</b>       | <b>%</b>       |
| <b>Egyéb ráfordítások:</b>                 |              |               |               |               |                |                |
| - eszközértékesítés ráfordítása            | 0            | 0             | 6,259         | 6,259         | 0.00%          | 19.80%         |
| - terven felüli értékcsökkenés             | 0            | 0             | 6,174         | 6,174         | 0.00%          | 19.53%         |
| - adók, hozzájárulások                     | 5,410        | 0             | 5,586         | 176           | 103.25%        | 17.67%         |
| - APEH-, TB-, bírság, büntetés, kés. kamat | 1,822        | 0             | 12,904        | 11,082        | 708.23%        | 40.82%         |
| - egyéb ki nem emelt                       | 737          | 0             | 693           | -44           | 94.03%         | 2.19%          |
| <b>Konszolidáció miatti kiemelések</b>     | <b>0</b>     | <b>0</b>      | <b>0</b>      | <b>0</b>      | <b>0.00%</b>   | <b>0.00%</b>   |
| <b>Összesen</b>                            | <b>7,969</b> | <b>0</b>      | <b>31,616</b> | <b>23,647</b> | <b>396.74%</b> | <b>100.00%</b> |

Költség - mutatók

| Megnevezés               | 2003    | 2004    | változás |
|--------------------------|---------|---------|----------|
|                          |         |         | %        |
| Költségek aránya:        | 94.45%  | 94.45%  | 100.00%  |
| Üzemi eredményszint:     | 119.26% | 119.26% | 100.00%  |
| Termelési költség szint: | 78.98%  | 78.98%  | 100.00%  |
| Anyaghányad:             | 61.12%  | 61.12%  | 100.00%  |
| Bérhányad:               | 3.69%   | 3.69%   | 100.00%  |
| Értékcsökkenési hányad:  | 14.17%  | 14.17%  | 100.00%  |

**Pénzügyi muvelet eredménye**

*Tartalma:*

- pénzügyi bevételek,
- pénzügyi ráfordítások.

*Értékelése-elszámolása:*

A nyilvántartás alapja a könyvi érték.

*Állománya analitikus nyilvántartással igazolt.*

Pénzügyi eredmények - szerkezete

| Megnevezés                                 | 2003          | Ellenorzés    | 2004           | változás       |                 | T.évi összet.  |
|--|---------------|---------------|----------------|----------------|-----------------|----------------|
|  |               |               |                | E Ft           | %               |                |
| <b>E Ft</b>                                |               | <b>hatása</b> |                | <b>E Ft</b>    | <b>%</b>        | <b>%</b>       |
| <b>Pénzügyi bevételek</b>                  |               |               |                |                |                 |                |
| Kapott osztalék, részesedés                | 10,983        | 0             | 0              | -10,983        | 0.00%           | 0.00%          |
| Részesedés értékesít árfolyamnyeresége     | 27,123        | 0             | 0              | -27,123        | 0.00%           | 0.00%          |
| Egyéb kapott kamatok, kamat jellegu bev.   | 725           | 0             | 14,043         | 13,318         | 1936.97%        | 99.91%         |
| Egyéb pénzügyi bevételek                   | 0             | 0             | 13             | 13             | 0.00%           | 0.09%          |
| <b>Összesen:</b>                           | <b>38,831</b> | <b>0</b>      | <b>14,056</b>  | <b>-24,775</b> | <b>36.20%</b>   | <b>100.00%</b> |
| <b>Pénzügyi ráfordítások</b>               |               |               |                |                |                 |                |
| Fizetett kamatok, kamajellegu ráfordítások | 8,367         | 0             | 3,890          | -4,477         | 46.49%          | 5.27%          |
| Részesedések, ép, bankbet. értékvesztése   | 6,851         | 0             | 69,724         | 62,873         | 1017.72%        | 94.46%         |
| Egyéb pénzügyi ráfordítások                | 661           | 0             | 203            | -458           | 30.71%          | 0.28%          |
| <b>Összesen:</b>                           | <b>15,879</b> | <b>0</b>      | <b>73,817</b>  | <b>57,938</b>  | <b>464.87%</b>  | <b>100.00%</b> |
| <b>Egyenleg</b>                            | <b>22,952</b> | <b>0</b>      | <b>-59,761</b> | <b>-82,713</b> | <b>-260.37%</b> |                |

Konzolidált kiegészítő melléklet

Pénzügyi eredmények - mutatók

| Megnevezés               | 2,003  | 2,004  | változás |
|--------------------------|--------|--------|----------|
|                          |        |        | %        |
| Bevételek részaránya:    | 3.01%  | 3.01%  | 100.00%  |
| Ráfordítások részaránya: | 20.82% | 20.82% | 100.00%  |
| Pénzügyi eredményszint:  | 19.04% | 19.04% | 100.00%  |

**Rendkívüli eredmény**

*Tartalma:*

- rendkívüli bevételek,
- rendkívüli ráfordítások.

*Értékelése-elszámolása:*

A nyilvántartás alapja a könyvi érték.

*Állománya analitikus nyilvántartással igazolt.*

Rendkívüli eredmények - szerkezete

| Megnevezés                     | 2003          | Ellenőrzés | 2004          | változás     |                 | T.évi összet.  |
|--------------------------------|---------------|------------|---------------|--------------|-----------------|----------------|
| E Ft                           |               | hatása     |               | E Ft         | %               | %              |
| <b>Rendkívüli bevételek</b>    |               |            |               |              |                 |                |
| rendkívüli tételek             |               |            |               |              |                 |                |
| - kötelezettség elengedés      | 21,667        | 0          | 29,669        | 8,002        | 136.93%         | 143.44%        |
| <b>Összesen:</b>               | <b>21,667</b> | <b>0</b>   | <b>29,669</b> | <b>8,002</b> | <b>136.93%</b>  | <b>143.44%</b> |
| <b>Rendkívüli ráfordítások</b> |               |            |               |              |                 |                |
| rendkívüli tételek             |               |            |               |              |                 |                |
| - elengedett követelés         | 886           | 0          | 8,985         | 8,099        | 1014.11%        | 43.44%         |
| <b>Összesen:</b>               | <b>886</b>    | <b>0</b>   | <b>8,985</b>  | <b>8,099</b> | <b>1014.11%</b> | <b>43.44%</b>  |
| <b>Egyenleg</b>                | <b>20,781</b> | <b>0</b>   | <b>20,684</b> | <b>-97</b>   | <b>99.53%</b>   |                |

Rendkívüli eredmények - mutatók

| Megnevezés                | 2003    | 2004    | változás |
|---------------------------|---------|---------|----------|
|                           |         |         | %        |
| Bevételek részaránya:     | 6.36%   | 6.36%   | 100.00%  |
| Ráfordítások részaránya:  | 2.53%   | 2.53%   | 100.00%  |
| Rendkívüli eredményszint: | 330.21% | 330.21% | 100.00%  |

| Megnevezés                  | 2003    | Ellenőrzés | 2004    | változás |          | T.évi összet. |
|-----------------------------|---------|------------|---------|----------|----------|---------------|
| E Ft                        |         | hatása     |         | E Ft     | %        | %             |
| Üzemi eredmény              | -33,367 | 0          | 68,271  | 101,638  | -204.61% | 233.85%       |
| Pénzügyi eredmény           | 38,831  | 0          | -59,761 | -98,592  | -153.90% | -204.70%      |
| Szokásos eredmény           | -10,415 | 0          | 8,510   | 18,925   | -81.71%  |               |
| Rendkívüli eredmény         | 20,784  | 0          | 20,684  | -100     | 99.52%   | 70.85%        |
| Adózás előtti eredmény      | 10,366  | 0          | 29,194  | 18,828   | 281.63%  |               |
| Társasági adó kötelezettség | 0       | 0          | 0       | 0        | 0.00%    | 0.00%         |
| Adózott eredmény            | 10,366  | 0          | 29,194  | 18,828   | 281.63%  |               |
| Mérleg szerinti eredmény    | 10,366  | 0          | 29,194  | 18,828   | 281.63%  | 100.00%       |

**7.) Fontosabb kiegészítések a kiegészítő mellékletehöz:**

Az éves beszámoló teljesebb értékeléséhez az alábbi kiegészítést adjuk:

Létszám adatok

| fo                    | 2003      | 2004     |
|-----------------------|-----------|----------|
| fizikai létszám       | 0         | 0        |
| nem fizikai létszám   | 15        | 5        |
| <b>Összes létszám</b> | <b>15</b> | <b>5</b> |



Konzolidált kiegészítő melléklet

Átlag bérek

| Ft / fo / hó          | 2003 | 2004 |
|-----------------------|------|------|
| fizikai átlag bér     | 0    | 0    |
| nem fizikai átlag bér | 127  | 165  |
| Osszes átlag bér      | 127  | 165  |

Személyi jellegű ráfordítások

| E Ft / év                      | 2003  | 2004  |
|--------------------------------|-------|-------|
| - egyéb                        | 2,954 | 1,505 |
| Osszes személyi jellegű        | 0     | 1,505 |
| Társadalombiztosítási kiadások | 8,551 | 3,646 |

Konzolidált adófizetési kötelezettségek levezetése:

|   | 2004          |
|---|---------------|
| <b>Konzolidált beszámoló adatai alapján:</b>    |               |
| Adózás előtti eredmény:                         | 29,194        |
| Aktív különbözet leírásának elszámolása:        | 0             |
| <i>Korrigált adózás előtti eredmény:</i>        | <i>29,194</i> |
| <i>Adóalapot csökkentő tételek korrekciója:</i> | <i>0</i>      |
| - egyedi beszámolók korábbi elhatárolt veszti:  |               |
| - osztalék kivétel miatt adóhatás               |               |
| - ...   |               |
| <i>Adóalapot növelő tételek korrekciója:</i>    | <i>0</i>      |
| 2000. évi osztalék visszaforduló hatása         |               |
| - ...   |               |
| - ...   |               |
|   |               |
| <b>Konzolidációs adókülönbözet levezetése:</b>  |               |
| A cégcsoport adóalapja:                         | 0             |
| A cégcsoport számított adója (16%)              | 0             |
| Adókedvezmények egyedi beszámolóiban:           | 0             |
| Cégcsoport fizetendő adó                        | 0             |
|   |               |
| <b>Konzolidációs adókülönbözet:</b>             | <b>0</b>      |
|   |               |
| Cégcsoport adózott eredménye:                   | 29,194        |

A cégcsoport konszolidált éves beszámolójának kiadását engedélyezem.

Budapest,  
2005/ April 22.

---

dr. Balázs Csaba  
1118 Budapest, Kelenhegyi u. 42/a.