

11404374-7222-114-01

Statisztikai számjel

01-10-043483

Céggjegyzék száma

econet.hu Informatikai Rt.

Vállalkozás megnevezése

1117 Budapest, Hauszmann Alajos u. 3.

Vállalkozás címe

Éves beszámoló

2003
üzleti évről

Kelt: Budapest, 2004. április 23.

a vállalkozás vezetője

Az econet.hu Informatikai Rt. üzleti jelentése

ÁLTALÁNOS BEVEZETÉS

Az econet.hu Informatikai Részvénytársaság szoftvereket, elsősorban adatbázis alapú Internet, WAP és SMS alkalmazásokat fejlesztő és üzemeltető internetes szolgáltató cég. A Budapesti Értéktőzsdén jegyzett első internetes céggént az econet.hu Informatikai Rt. integrált szolgáltatási modellje a stratégia kialakításától a teljes körű megvalósításon, a folyamatosan frissülő tartalmak beszerzésén, az adatbázisok megtervezésén és létrehozásán, illetve az alkalmazások fejlesztésén át a nagy biztonságú üzemeltetésig és hostingig a korszerű webes jelenléthez szükséges valamennyi részterületet tartalmazza. Az econet.hu alkalmazás-szolgáltatói üzleti modellje keretében a társaság saját fejlesztésű alkalmazásait - havonta fizetendő díj ellenében bocsátja ügyfelei rendelkezésére.

A társaság saját fejlesztésű webgyár® alkalmazáscsomagja, amely bonyolult funkcionalitású internetes honlapok, portálok gyors és alacsony költségű elkészítésére alkalmas. A cég nagy hangsúlyt fektet a nagyobb értékű, az econet.hu középtávú stratégiájához illeszkedő egyedi technológiai fejlesztésekre, mind az internetes, mind a hagyományos informatika területén, valamint a mobil telefóniához kapcsolódó területeken.

A 2003-as év legfontosabb eseményei

A felhalmozódott mintegy 120 M ft-os adó és tb tartozását 2003 folyamán a társaság 90%-ig (2004 januárjában teljesen) visszafizette. A legnagyobb adósának számító IHM teljesítette szerződés szerinti kifizetéseinek túlnyomó részét. A társaság az év folyamán igazgatósági hatáskörben névértéken 118,59 M ft értékben tokét emelt, amely tokeemelés száz százalékban befizetésre került.

Az év folyamán a társaság végrehajtott két jelentős akvizíciót: megvásárolt egy .NET alapú portál építő rendszert tulajdonló kft-t, illetve többséget szerzett az internetes tartalmakkal kereskedő Port Rt.-ben. A bevezetett takarékosági intézkedésnek köszönhetően a társaság költségei 2003 folyamán jelentősen csökkentek. A második félév folyamán megkezdődött egy új informatikai üzletág bevezetésének előkészítése. A társaság 2004. február 17-i rendkívüli 679,5 M forintos alaptőke-emelésről döntött.

Ugyanakkor elkészültek a társaság belső működésének átalakítására vonatkozó elképzelés, amely értelmében az egyes üzletágak jól elkülönítetten, akár önálló szervezeti egységenként folytatják majd tevékenységüket. A társaság az új működési rendszer megvalósításaként, már a második félévben is nagyobb gazdálkodási önállóságot engedett a kft-eknek, ami azok eredményességében is megmutatkozott.

A 2003-as gazdálkodási év összegzésekor ki kell emelnünk, hogy a pozitív mérleg szerinti eredmény az Rt. érdekeltségeinek eredményessége, illetve egyes nagy tulajdonosok pénztáadásának volt köszönhető. Ez utóbbi tétel nagyban hozzájárulhat ahhoz, hogy az econet.hu Rt továbbra is versenyképes maradjon a hagyományos internetes piacon, és megfeleljen a közbeszerzési eljárásokban szokásos feltételeknek. A negatív üzemi eredmény azonban nyilvánvalóvá tette, hogy a társaság jövedelmezősége kizárólag a hagyományos üzletágainak fejlesztésével a jelenlegi piaci környezetben nem biztosítható. Emiatt a társaság a 2004-es esztendőben az informatika egy új ágazatába kíván belépni, ami – mindenképpen szükséges felhívni a figyelmet - jelentős kockázatokat rejt magában. Szintén növeli a befektetői kockázatot, hogy a társaság, kihasználva az informatikai, azon

belül is az internetes piacon kialakult helyzetet egyre nagyobb figyelmet kíván fordítani – foként- az említett ágazaton belül működő társaságok üzletrészeinek adásvételére. Ennek a tevékenységnek az eredményessége - jellegből adódóan - előre nem tervezhető.

Összegezve: a társaság jelenlegi jövedelemtermelő-képességét az üzemi eredmény tükrözi reálisan, a csekély pozitív mérleg szerinti eredményt nagymértékben egyszeri, rendkívüli tételeknek volt köszönhető, amelyek megismétlődésére semmilyen garancia sincs.

MÉRLEG ÉS EREDMÉNYKIMUTATÁS

A beszámoló a magyar szabályok szerint, az Szvt. 1. mellékletében szereplő "A" mérleg- és eredménykimutatás-sémák alapján, összköltség-eljárással készült.

A beszámoló nem auditált és nem konszolidált.

Eszközök (Aktívák)		E Ft		
	Megnevezés	Elozo év	Tárgyév	%
A.	Befektetett eszközök	467 377	511,712	109.49%
I.	Immaterális javak	125 399	111,368	88.81%
	1. Alapítás-átszervezés aktivált értéke	0	0	
	2. Kísérleti fejlesztés aktivált értéke	0	0	
	3. Vagyon értékű jogok	67 677	54,113	79.96%
	4. Szellemi termékek	57 722	57,255	99.19%
	5. Üzleti vagy cégérték	0	0	
	6. Immaterális javakra adott előlegek	0	0	
	7. Immaterális javak érték helyesbítése	0	0	
II.	Tárgyi eszközök	55 082	23,143	42.02%
	1. Ingatlanok és a kapcsolódó vagyon értékű jogok	10 953	9,504	86.77%
	2. Muszaki berendezések, gépek, járművek	36 590	7,631	20.86%
	3. Egyéb berendezések, felszerelések, járművek	7 539	6,008	79.69%
	4. Tenyészállatok	0	0	
	5. Beruházások, felújítások	0	0	
	6. Beruházásokra adott előlegek	0	0	
	7. Tárgyi eszközök érték helyesbítése	0	0	
III.	BEFKETTETETT PÉNZÜGYI ESZKÖZÖK	286 896	377,201	131.48%
	1. Tartós részesedés kapcsolt vállalkozásban	286 896	323,423	112.73%
	2. Tartósan adott kölcsön kapcsolt vállalkozásban	0	0	
	3. Egyéb tartós részesedés	0	0	
	4. Tartósan adott kölcsön egyéb részesedési viszonyban álló vállalkozásban	0	0	
	5. Egyéb tartósan adott kölcsön	0	0	

	Tartós hitelviszonyt megtestesítő értékpapír	0	0	
	Befektetett pénzügyi eszközök értékhelyesbítése	0	53,778	
B.	Forgóeszközök	87 610	200,733	229.12%
I.	KÉSZLETEK	0	0	
	1. Anyagok	0	0	
	2. Befejezetlen termelés és félkész termékek	0	0	
	3. Növendék-, hizó- és egyéb állatok	0	0	
	4. Késztermékek	0	0	
	5. Állatok	0	0	
	6. Készletre adott előlegek	0	0	
II.	KÖVETELÉSEK	55 427	145,125	261.83%
	1. Követelések áruszállításból és szolgáltatásokból (vevők)	49 331	123,511	250.37%
	2. Követelések kapcsoló vállalkozással szemben	5 489	20,300	369.83%
	3. Követelések egyéb részesedési viszonyban lévő vállalkozással szemben	0	0	
	4. Váltókövetelések	0	0	
	5. Egyéb követelések	607	1,314	216.47%
III.	ÉRTÉKPAPIROK	7 990	48,436	606.21%
	1. Részesedés kapcsolt vállalkozásban	7 990	48,436	606.21%
	2. Egyéb részesedés	0	0	
	3. Saját részvények, üzletrészek, eladásra vásárolt részvények	0	0	
	4. Forgatási célú hitelviszonyt megtestesítő értékpapírok	0	0	
IV.	PÉNZESZKÖZÖK	24 193	7,172	29.64%
	1. Pénztár, csekkek	239	126	52.72%
	2. Bankbetétek	23 954	7,046	29.41%
C.	AKTIV IDOBELI ELHATÁROLÁSOK	48 322	34,853	72.13%
	1. Bevételek aktív idobeli elhatárolása	45 813	22,523	49.16%
	2. Költségek, ráfordítások aktív idobeli elhatárolása	2 509	12,330	491.43%
	3. Halasztott ráfordítások	0	0	
	ESZKÖZÖK (AKTIVÁK) ÖSSZESEN	603 309	747,298	123.87%
D.	Saját tőke	415 139	597,874	144.02%
I.	JEGYZETT TŐKE	560 967	679,557	121.14%
	ebből: a) visszavásárolt tulajdonosi részesedés névértéken	0	0	
II.	JEGYZETT, DE BE NEM FIZETETT TŐKE	0	0	
III.	TÖKETARTALÉK	419 829	419,829	100.00%
IV.	EREDMÉNYTARTALÉK	-573 582	-565,656	98.62%
V.	LEKÖTÖTT TARTALÉK	0	0	
VI.	ÉRTÉKELÉSI TARTALÉK	0	53,778	
VII.	MÉRLEG SZERINTI EREDMÉNY	7 925	10,366	130.80%
E.	Céltartalékok	0	0	
	1. Céltartalék a várható veszteségekre	0	0	
	2. Céltartalék a jövőbeni kötelezettségekre	0	0	
	3. Egyéb céltartalék	0	0	

F.	KÖTELEZETTSÉGEK	187 248	143,978	76.89%
I.	HÁTRASOROLT KÖTELEZETTSÉGEK	0	0	
1.	Hátrasorolt kötelezettségek kapcsolt vállalkozással szemben	0	0	
2.	Hátrasorolt kötelezettségek egyéb részesedési viszonyban lévő vállalkozásban	0	0	
3.	Hátrasorolt kötelezettségek egyéb gazdálkodóval szemben	0	0	
II.	HOSSZU LEJÁRATU KÖTELEZETTSÉGEK	0	0	
1.	Hosszú lejáratra kapott kölcsönök	0	0	
2.	Átváltoztatható kötvények	0	0	
3.	Tartozások kötvénykibocsátásból	0	0	
4.	Beruházási és fejlesztési hitelek	0	0	
5.	Egyéb hosszú lejáratú hitelek	0	0	
6.	Tartós kötelezettségek kapcsolt vállalkozással szemben	0	0	
7.	Tartós kötelezettségek egyéb részesedési viszonyban lévő vállalkozással szemben	0	0	
8.	Egyéb hosszú lejáratú kötelezettségek	0	0	
III.	RÖVID LEJÁRATU KÖTELEZETTSÉGEK	187 248	143,978	76.89%
1.	Rövid lejáratú kölcsönök	0	3,140	
	ebbol: az átváltoztatható kölcsönök	0	0	
2.	Rövid lejáratú hitelek	0	0	
3.	Vevőktől kapott előlegek	0	0	
4.	Kötelezettségek áruszállításból és szolgáltatásból (szállítók)	27 544	80,931	293.82%
5.	Váltótartozások	0	0	
6.	Rövid lejáratú kötelezettségek kapcsolt vállalkozással szemben	500	10,385	2077.00%
7.	Rövid lejáratú kötelezettségek egyéb részesedési viszonyban lévő vállalkozásban	0	0	
8.	Egyéb rövid lejáratú kötelezettségek	159 204	49,522	31.11%
G.	Passzív időbeli elhatárolások	922	5,446	590.67%
1.	Bevételek passzív időbeli elhatárolása	0	0	
2.	Költségek, ráfordítások passzív időbeli elhatárolása	922	5,446	590.67%
3.	Halasztott bevételek	0	0	
	FORRÁSOK (PASSZIVÁK) ÖSSZESEN	603 309	747,298	123.87%

Eredménykimutatás (Öszköltség-eljárással)

E Ft

	Megnevezés	Elozo év	Tárgyév	%
01.	Belföldi értékesítés nettó árbevétele	505 454	287,881	56.95%
02.	Export értékesítés nettó árbevétele	0	0	
I.	Értékesítés nettó árbevétele	505 454	287,881	56.95%
03.	Saját termelésű készletek állományváltozása	0	0	
04.	Saját előállítású eszközök aktivált értéke	45 385	21,395	47.14%
II.	Aktivált saját teljesítmények értéke	45 385	21,395	47.14%
III.	Egyéb bevételek	604	16,304	2699.34%
	ebbol: visszaírt értékvesztés		12,647	
05.	Anyagköltség	7 688	4,601	59.85%

06.	Igénybevett szolgáltatások értéke	120 702	220,527	182.70%
07.	Egyéb szolgáltatások értéke	7 316	3,771	51.54%
08.	Eladott áruk beszerzési értéke	1 648	3,022	183.37%
09.	Eladott (közvetített) szolgáltatások értéke	125 219	16,873	13.47%
IV.	Anyagjellegu ráfordítások	262 573	248,794	94.75%
10.	Bérmunkadíj	154 233	22,791	14.78%
11.	Személyi jellegu egyéb kifizetések	7 741	2,954	38.16%
12.	Bérmunkadíj	56 452	8,551	15.15%
V.	Személyi jellegu ráfordítások	218 426	34,296	15.70%
VI.	Értékcsökkenési leírás	50 843	67,889	133.53%
VII.	Egyéb ráfordítások	15 094	7,968	52.79%
	ebból: értékvesztés	707	0	0.00%
A.	Üzemi (üzleti) tevékenység eredménye	4 507	-33,367	-740.34%
13.	Kapott (járó) osztalék és részesedés	0	10,983	
	ebból: kapcsolt vállalkozástól kapott	0	10,983	
14.	Részesedések értékesítésének árfolyamnyeresége	0	27,123	
	ebból: kapcsolt vállalkozástól kapott	0	0	
15.	Befektetett pénzügyi eszközök kamatai, árfolyamnyeresége	0	0	
	ebból: kapcsolt vállalkozástól kapott	0	0	
16.	Egyéb kapott (járó) kamatok és kamatjellegu bevételek	2 746	0	0.00%
	ebból: kapcsolt vállalkozástól kapott	872	0	0.00%
17.	Pénzügyi muveletek egyéb bevételei	311	725	233.12%
	ebból: kapcsolt vállalkozástól kapott	0	0	
VIII.	Pénzügyi muveletek bevételei	3 929	38,831	988.32%
18.	Befektetett pénzügyi eszközök árfolyamvesztesége	0	0	
	ebból: kapcsolt vállalkozásnak adott	0	0	
19.	Fizetendo kamatok és kamatjellegu ráfordítások	3 347	8,367	249.99%
	ebból: kapcsolt vállalkozásnak adott	3 347	0	0.00%
20.	Részesedések, értékpapírok, bankbetétek értékvesztése	0	6,851	
	ebból: kapcsolt vállalkozásnak adott	0	0	
21.	Pénzügyi muveletek egyéb ráfordításai	12	661	5508.33%
	ebból: kapcsolt vállalkozásnak adott	0	0	
IX.	Pénzügyi muveletek ráfordításai	3 359	15,879	472.73%
B.	Pénzügyi muveletek eredménye	-302	22,952	-7600.00%
C.	Szokásos vállalkozási eredmény	4 205	-10,415	-247.68%
X.	Rendkívüli bevételek	106 000	21,667	20.44%
XI.	Rendkívüli ráfordítások	102 280	886	0.87%
D.	Rendkívüli eredmény	3 720	20,781	558.63%
E.	Adózás előtti eredmény	7 925	10,366	130.80%
XII.	Adófizetési kötelezettség			
F.	Adózott erdmény	7 925	10,366	130.80%
22.	Eredménytartalék igénybevétele osztalékra, részesedésre			
23.	Jóváhagyott osztalék, részesedés			
G.	Mérleg szerinti eredmény	7 925	10,366	130.80%

A JELENTŐSEBB TÉTELEK, VÁLTOZÁSOK MAGYARÁZATA

1. MÉRLEG

1.1. Eszközök

A **Befektetett eszközök** értéke csökkent, amely csökkenés leginkább a tárgyi eszközök értékében bekövetkezett 32 M Ft-os változás okozta.

A befektetett eszközökön belül az *immateriális javak* értéke 14 M Ft-tal csökkent. Ezt a csökkenést a vagyoni értékű jogok értékcsökkenése okozta. A szellemi termékek körében elszámolt értékcsökkenést 3,2 M Ft-al meghaladta az aktivált saját teljesítmény 2003. évi értéke (21 M Ft), ami még így is kevesebb mint a fele az előző évinek.

A **tárgyi eszközök** értéke jelentős mértékben csökkent, aminek szinte kizárólag az éves értékcsökkenés volt az oka. (A társaság eszközállományának zöme három éves, azaz a nettó értékre vetített écs irreálisan magasnak tűnhet. Különösen a „*Muszaki berendezések, gépek, járművek*” soron látható a drasztikus csökkenés. Az eredménykimutatásból azonban látszik, hogy ezen költségelem elszámolt éves összege csak az aktivált saját teljesítményekre eső mértékkel nőtt.)

A **befektetett pénzügyi eszközök** értéke jelentős növekedést (90 M Ft) mutatott, ami azonban két jelentősebb tétel egyenlegeként alakult ki. Egyrészt a nyilvántartási érték feletti áron értékesítésre került az addig egyszemélyes Eco.net kft 32 M Ft-os 10,7 %-os üzletrésze. (A társaság 2003-ban kísérletet tett a teljes kft üzletrész értékesítésére, azonban ez az üzlet a vevo döntése miatt meghiúsult.)

Másrészt a társaság az év közepén végrehajtott alaptöke-emelés jelentős részének felhasználásával megvásárolta a Microsoft.Net alapú ivy portal print technológiát birtokló M-Holographix Kft-t. Az Econet.hu Rt. elvégeztette az ivy portal print technológia vagyonértékelését.

Az auditálás végső fázisában ez a sor jelentősen megváltozott, ami két módosításra vezethető vissza. A forgóeszközök és a befektetett eszközök közti átsorolásokra, valamint az óvatosság elve alapján elszámolt (közel 12 M Ft) értékvesztésre.

Forgóeszközök

A követelések értéke mintegy 113 M Ft -tal nőtt.

A vevoállomány 2003- végére közel 74 M Ft-tal növekedett. Ez a szokásos vevo-állományon túl tartalmaz egy 50 M Ft-os üzletrész értékesítésből származó követelést (ez a mérlegkészítés napjáig pénzügyileg rendezésre került).

A **követelések kapcsolt vállalkozással szemben** soron, az econet.hu Rt. érdekeltségeiből származó osztalék bevételek (11 M Ft) kerültek kimutatásra, illetve a korábbi, a film.hu kft-nek adott kölcsön (7,9 M Ft).

Az **egyéb követelések** sor a munkavállalókkal szembeni követelések összegét tartalmazza.

Értékpapírok állománya jelentősen változott.

A **részesedések kapcsolt vállalkozásban** soron továbbra is a film.hu kft üzletrésze szerepel.

A növekedés pedig 2003 végén megszerezte a Port Rt. 64 százalékát.

Pénzeszközök

A bankszámla év végi záróállományát mutatja.

Aktív idobeli elhatárolások

2002-ben a *Bevételek aktív idobeli elhatárolása* soron kimutatott összeg közel 90%-át (mintegy 40,5 M Ft-ot) az un. Önkormányzati projekt keretében legyártott, igazolt de kiszámlázásra nem került portálok adták. 2003 végére az ezen a jogcímen kimutatott összeg 12 M Ft-ra csökkent. Ezen a soron szerepel még az elirányzott kapott osztalék összege (11 M Ft). *Költségek, ráfordítások aktív idobeli elhatárolása* soron a már kifizetett de 2004-et terhelő kötelezettségek jelennek meg. Tavaly is szerepelt ezen a soron a gépjárművek tartós bérlete miatti mintegy 1,5 M Ft-os elhatárolás.

1.2. Források

A **saját toke** mértéke jelentősen, közel 180 M Ft-tal nőtt. A saját toke jegyzett toke arány az év eleji 74%-ról a tárgyév végére közel 88%-ra emelkedett.

A társaság *jegyzett tokéja* 560,967 M Ft-ról a társaság igazgatóságának saját hatáskörben elhatározott alaptokeemelésének következtében (július 30-i teljesüléssel) az 118,59 Mft-tal 679,557 M ft-ra emelkedett. A tokeemelés teljes egészében befizetésre került.

Nem változott a *toketartalék* összege. Az *eredménytartalék* javulását a tavalyi mérleg szerinti eredmény tartalékba helyezése eredményezte. Az évközi akvizícióknak köszönhetően az econet.hu Rt. megvásárolta az ivy portal print technológiát birtokló kft-t. Az Rt. a megszerzett technológiát, szoftvert felértékelte, aminek eredményeképpen 49,8 M Ft értékelési tartalékot képzésére nyílt lehetőség. A további 3,9 M Ft értékelési tartalék változása a forgóeszközök között kimutatott értékpapírok piaci ára való érték helyesbítés miatt keletkezett.

Céltartalék képzésére sem a bázis-, sem a tárgyidőszakban nem került sor.

A **kötelezettségek** állománya több, mint 43 m Ft-tal csökkent, amit a *rövidlejáratú kötelezettségek* mintegy hasonló mértéku csökkenése eredményezett. A társaság 2003-ban kifizette az APEH felé fennálló tartozásának közel 90%-át. (az átütemezett tartozás teljes kifizetése 2004 januárjában történt meg, amiről a társaság tájékoztatót adott ki.)

A *szállítóállomány* 53,4 M Ft-tal növekedett. A hagyományos szállítóállományon kívül itt kerül kimutatásra az akvizíciók vételárából még ki nem fizetett összeg.

Rövid lejáratú kötelezettségek kapcsolt vállalkozásokkal szemben sor, egy az eco.net kft által az Rt -nek nyújtott hitelt tartalmaz.

Az *egyéb rövidlejáratú kötelezettségek* jelentős csökkenése az átütemezett adóhátralékok kiegyenlítése okozta. A csökkenésben szerepet játszott még, hogy a véglegesen átvett pénzeszközből a társaság a rövidlejáratú hiteleinek egy részét (14 M ft) törlesztette. Ezen a soron kerül még kimutatásra az érvénytelen virginia-részvények beváltása miatti kötelezettség, és az eloirt iparüzési adó. Ez a sor tartalmazza továbbá a társaság által a felvett hitelek összegét mintegy 5 M ft-ot, és itt kerül kimutatásra a fordulónapig ki nem fizetett bér, adó, és tb járulék.

A **passzív idobeli elhatárolások** a társaság által felvett hitelek kamatának eloirását és 2003 évet terhelő költségek eloirását tartalmazza. (E sor értéke az *auditálás során* 7,8 -ról 11,46 M Ft-ra nőtt, mivel ide került az *auditor számlája, illetve egy 2003-ban teljesített de le nem számlázott 2,55 M Ft-os tétel.*)

2. EREDMÉNYKIMUTATÁS

A társaság 2003-as árbevétele, a tavalyi elhatárolás kivezetését követően is elérte a 287 M Ft-ot.

A belső fejlesztések 2003-as értéke 21 M Ft a tavalyi érték 47%-a.

A költségek alakulásával kapcsolatban elmondható, hogy a társaság már a féléves gyorsjelentésében is jelezte, hogy költségcsökkentő intézkedéseinek hatása inkább a II. Félév folyamán lesz majd érzékelhető. Ennek megfelelően az anyagköltség körülbelül 40 %-kal csökkent. Az *igénybevett szolgáltatások értéke* (irodabérlet, telefonköltség, internet előfizetési díj stb.) 82,7%-os növekedést mutat, ami a költségszerkezet auditori átminősítése miatt alakult ki. Ezt figyelmen kívül hagyva a bázis tatalomú költséget figyelembe véve ez 5,5%-os csökkenést mutatna.

Az *Eladott szolgáltatások értéke* tartalmazza az alvállalkozói díjakat illetve, a megvásárolt és továbbértékesített adattartalmak költségét.

Már félévben is látszott, hogy a személyi jellegű ráfordítások drasztikus csökkenésére (26 forol 9-re olvadt a főmunkaidőben foglalkoztatottak létszáma) kerül sor 2003-ban. A létszám jelentős csökkenése mellett - a folyamatos megbízások elmaradása miatt - a társaság az egyes projektekre különböző szoftverfejlesztő társaságokkal szerződött, ami a közvetített szolgáltatások összegét növelte. A *bérfelrakások* csökkenése arányos a bérköltség csökkenésével. A *személyi jellegű egyéb kifizetések* (étkezési hozzájárulás, reprezentáció, utazási ktg) a társaságon belüli takarékosági intézkedések, és a létszám csökkenése miatt mintegy 80%-kal apadtak.

Az *értékcsökkenés* elszámolt értéke az aktivált saját teljesítmények elszámolt amortizációjával nőtt, jelentős új tárgyi eszköz beszerzés a tárgyév folyamán nem történt.

Az *egyéb ráfordítások* összege több, mint 50 százalékkal csökkent. Ezt alapvetően a kisebb árbevétel miatt csökkenő mértékű iparüzési adóelőleg eloirása eredményezte.

Az üzemi tevékenység 33,4 M Ft-os veszteségét az okozta, hogy a társaság árbevétel-csökkenését nem tudták ellensúlyozni a realizált megtakarítások.

A pénzügyi muveletek eredménye 34,9 M Ft-ot tett ki.

A társaság, befektetéséből mintegy 11 M forintos osztalékbevételek számíthat.

A pénzügyi muveletek bevételei tartalmazzák az év folyamán végrehajtott, részvény és üzletrész adásvételek árfolyamnyereségét.

A fizetendő kamatok és kamat jellegű ráfordítások, a hitelek után kifizetett/eloirt, a tárgyévet terhelő kamatok összegét tartalmazzák.

(A korábbi közzétételek során az árfolyamnyereség nem került nettósításra, a vonatkozó sorokon a vásárlásokra fordított teljes összeg, illetve az értékesítés teljes bevétele szerepelt. Ez korrigálásra került és a mostani beszámoló már a nettósított értékeket tartalmazza. A módosítás az egyenleget 561 E Ft-ban módosította ami egy korábbi halmozódás kiszűréséből fakadt.)

A rendkívüli bevételek soron egy véglegesen átvett pénzeszköz került kimutatásra.

Budapest, 2004. április 23.

Dr. Balázs Csaba
vezérigazgató

Kiegészítő melléklet az
econet.hu Informatikai Rt.
2003. évi Éves beszámolójához

Budapest, 2004. április 19.

A vállalkozás
vezetője

I. Általános jellemzők.....	12
1. Céginformációk.....	12
2. Céginformációk.....	12
II. Alkalmazott számviteli politika.....	13
III. A 2003. év legfontosabb eseményei.....	14
IV. Magyarázatok az egyes mérlegtételekhez.....	15
1. Immateriális javak.....	15
2. Tárgyi eszközök.....	16
3. Befektetett pénzügyi eszközök.....	17
4. Készletek.....	18
5. Követelések.....	18
6. Értékpapírok.....	19
8. Aktív időbeli elhatárolások.....	20
9. Saját tőke.....	21
10. Céltartalékok.....	21
11. Hátrasorolt kötelezettségek.....	21
12. Hosszú lejáratú kötelezettségek.....	21
13. Rövid lejáratú kötelezettség.....	21
14. Passzív időbeli elhatárolás.....	22
V. Magyarázatok az egyes eredmény-kimutatás tételekhez.....	23
1. Üzemi bevételek.....	23
2. Üzemi ráfordítások.....	23
3. Pénzügyi eredmények.....	25
4. Rendkívüli eredmények.....	25
5. Eredmény-elszámolások.....	26
VI. Kiegészítő adatok.....	27
ADÓMÉRLEG.....	29
Cash Flow kimutatás.....	30

I. Általános jellemző

1. Cégszemélyes

Név: econet.hu Informatikai Rt.

Forma: Részvénytársaság

Adószáma: 11404374-2-43

Statisztikai számjele: 11404374-7220-114-01

Cégjegyzékszám: 01-10-043483

Alakulás ideje: 1996. I. 4.

Alaptokéje:

- 2003. XII. 31.

679.557e Ft

Tevékenysége:

Fotevékenysége: 72.20 Szoftverkészítés, -szaktanácsadás

Egyéb tevékenységi körök:

72.40 Adatbanki tevékenység

74.40 Hirdetés

74.84 Máshova nem sorolt, egyéb gazdasági tevékenységet segítő szolgáltatás

Tulajdonosi szerkezet:

Kaptár Rt.	19,16%
Bencsik Attila	16,15%
Szenes Gábor	9,40%
Akma Kft.	10,04%
Irodahasznosító Kft.	6,85%
Termindex Rt.	7,63%
Postás Kieg. Nyugdíjpénztár	22,33%
Contraste Kft.	6,16%
Közkézhányad	2,28%
Összesen:	100,00%

2. Cégjellemzők

Könyvvizsgáló: Matukovics Gábor

Számlavezető bank: BNP Paribas Hungaria Bank Rt.

II. Alkalmazott számviteli politika

Könyvvezetés pénzneme:	Forint
Könyvelési rend:	Kettos könyvvitel
Alkalmazott mérleg séma:	„A” jelu
Eredménykimutatás formája:	Összköltség eljárás
Zárás cégi idopontja:	Tárgyévet követo év január 31.
A beszámoló formája:	éves beszámoló

A könyvvezetés és beszámoló készítés során hatályos nemzeti számviteli elveket alkalmazza.

A mérlegtételeknél alkalmazott értékelési elvek:

Befektetett tárgyi eszközök – beszerzési, eloállítási illetve apport érték.

Befektetett pénzügyi eszközök – az azonos típusú, különböző idopontú beszerzésbol származó befektetett pénzügyi eszközöket átlagos beszerzési áron tartja nyilván a cég. A beszámoló készítése során a befektetéseket egyedileg kell értékelni. A befektetett eszközök között kimutatott kamatozó értékpapírok beszerzési ára a vételárban lévo kamat összegét nem tartalmazhatja. A Számviteli törvénynek megfelelően a befektetett pénzügyi eszközöket le kell értékelni, ha mérleg készítés napját megelőzően legalább egy éven keresztül a piaci megítélése alacsonyabb volt a könyvszerinti értéknél.

Követelések – Az év végi állomány leltározása az analitikus nyilvántartással való egyeztetés, a vevo állomány esetén az adós által visszaigazolt és értékben elfogadott folyószámla-egyezteto illetve a mérlegkészítésig megtörtént pénzügyi rendezés figyelembevételével kell történjen.

Értékpapírok – A Számviteli törvény szerinti óvatosság elvének következetes alkalmazása azt jelenti, hogy az értékpapírok csak leértékelhető, illetve egyedileg le kell azokat értékelni, értékvesztést

elszámolni, ha a mérleg készítés napját megelőzően legalább egy éven keresztül a piaci megítélése alacsonyabb a könyvszerinti értéknél.

Kötelezettségek – A mérlegben könyvszerinti értékben kell szerepeltetni a kötelezettségeket. A cég által elfogadott szállításhoz, szolgáltatáshoz, pénzmozgáshoz kapcsolódó fizetések, amelyeknél a szállító, szolgáltató, hitelező már teljesített. Alapja az analitikus nyilvántartás.

Értékcsökkenés - A tárgyi eszközök leírása lineáris módon, a várható hasznos élettartam alatt történik. Az 50 eFt egyedi beszerzési érték alatti eszközök leírása egyösszegben, beszerzéskor történik.

III. A 2003. év legfontosabb eseményei

A felhalmozódott mintegy 120 M ft-os adó és tb tartozását 2003 folyamán a társaság 90%-ig (2004 januárjában teljesen) visszafizette. A legnagyobb adósának számító IHM teljesítette szerződés szerinti kifizetéseinek túlnyomó részét. A társaság az év folyamán igazgatósági hatáskörben névértéken 118,59 M ft értékben tokét emelt, amely tokeemelés száz százalékban befizetésre került.

Az év folyamán a társaság végrehajtott két jelentős akvizíciót: megvásárolt egy .NET alapú portál építő rendszert tulajdonló kft-t, illetve többséget szerzett az internetes tartalmakkal kereskedő Port Rt-ben. A bevezetett takarékosági intézkedésnek köszönhetően a társaság költségei 2003 folyamán jelentősen csökkentek. A második félév folyamán megkezdődött egy új informatikai üzletág bevezetésének előkészítése. A társaság 2004. február 17-i rendkívüli 679,5 M forintos alaptőke-emelésről döntött.

Ugyanakkor elkészültek a társaság belső működésének átalakítására vonatkozó elképzelés, amely értelmében az egyes üzletágak jól elkülönítetten, akár önálló szervezeti egységeként folytatják majd tevékenységüket. A társaság az új működési rendszer megvalósulásaként, már a második félévben is nagyobb gazdálkodási önállóságot engedett a kft-inek, ami azok eredményességében is megmutatkozott.

A 2003-as gazdálkodási év összegzésekor ki kell emelnünk, hogy a pozitív mérleg szerinti eredmény az Rt. érdekeltségének eredményessége, illetve egyes nagy tulajdonosok pénztadásának volt köszönhető. Ez utóbbi tétel nagyban hozzájárulhat ahhoz, hogy az econet.hu Rt továbbra is versenyképes maradjon a hagyományos internetes piacon, és megfeleljen a közbeszerzési eljárásokban szokásos feltételeknek. A negatív üzemi eredmény azonban nyilvánvalóvá tette, hogy a társaság

jövedelmezősége kizárólag a hagyományos üzletágainak fejlesztésével a jelenlegi piaci környezetben nem biztosítható. Emiatt a társaság a 2004-es esztendőben az informatika egy új ágazatba kíván belépni, ami – mindenképpen szükséges felhívni a figyelmet - jelentős kockázatokat rejthet magában. Szintén növeli a befektetői kockázatot, hogy a társaság, kihasználva az informatikai, azon belül is az internetes piacon kialakult helyzetet egyre nagyobb figyelmet kíván fordítani –foként- az említett ágazaton belül működő társaságok üzletrészeinek adásvételére. Ennek a tevékenységnek az eredményessége - jellegéből adódóan - előre nem tervezhető.

Összegezve: a társaság jelenlegi jövedelemtermelő-képességét az üzemi eredmény tükrözi reálisan, a csekély pozitív mérleg szerinti eredményt nagy mértékben egyszeri, rendkívüli tételeknek volt köszönhető, amelyek megismétlődésére semmilyen garancia sincs.

A mérlegkészítést követő fontosabb események:

A társaság 2004 február 17-i rendkívüli közgyűlésén a c sorozatú elsobbégi részvények a sorozatúvá alakításáról, valamint a jegyzett tőke zárt körben 679.557.000 Ft-tal való felemeléséről határozott. Az alaptőke emelés április 13-ával sikeresen lezárult. A korábban jelzett célok megvalósítása érdekében a társaság április elején megalapította (30 M Ft-os jegyzett tőkével) az ebpp.hu Informatikai Szolgáltató Rt.-t, valamint 50 Millió forintos törzstőkével az econet Invest Vagyonkezelő Kft.-t. A Kft. megalakítására árszóróval kerül sor, a Kft. saját tőkéje egy éven belül eléri a 400 millió forintot.

IV. Magyarázatok az egyes mérleg tételekhez

1. Immateriális javak

a.) **Tartalma:** vagyoni értékű jogok, szellemi termékek

b.) **Értékelése - elszámolása:** A nyilvántartás alapja a könyvi érték. Az állomány az egyedi kartonokkal egyeztetett.

c.) **Szerkezete:**

adatok e Ft-ban

Megnevezés	Bruttó érték	Elszámolt écs	Nettó érték
Vagyoni értéku jogok	94,059	39,947	54,112
Szellemi termékek	88,645	31,391	57,254
Összesen	182,704	71,338	111,366

Bruttó érték alakulása

Megnevezés	Nyitó	Növekedés	Csökkenés	Záró
Vagyoni értéku jogok	94,059			94,059
Szellemi termékek	67,250	21,395		88,645
Összesen	161,309	21,395	0	182,704

Értékcsökkenés alakulása

Megnevezés	Nyitó	Növekedés	Csökkenés	Záró
Vagyoni értéku jogok	36,382	3,565		39,947
Szellemi termékek	9,528	21,863		31,391
Összesen	45,910	25,428	0	71,338

Nettó érték alakulása

Megnevezés	Nyitó	Növekedés	Csökkenés	Záró
Vagyoni értéku jogok	67,677	0	3,565	54,112
Szellemi termékek	57,722	21,395	21,863	57,254
Összesen	125,399	21,395	25,428	121,366

2. Tárgyi eszközök

a.) **Tartalma:** számítástechnikai berendezések, jármuvek, irodai berendezések.

b.) **Értékelése - elszámolása:** A nyilvántartás alapja a könyvi érték. Az állomány az egyedi kartonokkal egyeztetett.

c.) **Szerkezete:**

adatok e Ft-ban

Megnevezés	Bruttó érték	Elszámolt écs	Nettó érték
Idegen ing. végz. beruh.	12,987	3,483	9,504
Egyéb berendezések	13,255	7,246	6,009
Műszaki gép, berendezés	90,038	82,407	7,631
Összesen	116,280	93,136	23,144

Bruttó érték alakulása

Megnevezés	Nyitó	Növekedés	Csökkenés	Záró
Idegen ing. végz. beruh.	12,987	0		12,987
Egyéb berendezések	13,231	24		13,255
Műszaki gép, berendezés	89,538	500		90,038
Összesen	115,756	524	0	116,280

Értékcsökkenés alakulása

Megnevezés	Nyitó	Növekedés	Csökkenés	Záró
Idegen ing. végz. beruh.	2,033	1,450		3,483
Egyéb berendezések	5,693	1,553		7,246
Műszaki gép, berendezés	52,948	29,459		82,407
Összesen	60,674	32,462	0	93,136

Nettó érték alakulása

Megnevezés	Nyitó	Növekedés	Csökkenés	Záró
	0	0	0	0
Idegen ing. végz. beruh.	10,954	0	1,450	9,504
Egyéb berendezések	7,538	24	1,553	6,009
Műszaki gép, berendezés	36,590	500	29,459	7,631
Összesen	55,082	524	32,462	23,144

3. Befektetett pénzügyi eszközök

a.) **Tartalma:** befektetett pénzügyi eszközök

b.) **Értékelése - elszámolása:** A nyilvántartás alapja a könyvi érték.

Állománya egyeztetéssel igazolt.

c.) **Szerkezete:**

adatok e Ft-

ban

Befektetés	n.é.	nyilv. érték	piaci érték	Értékvesztés
Eco.Net Hungary Kft.	265.330	256.019	248.723	7.296
MHX Kft.	24.900	74.700	128.478	53.778

adatok e Ft-ban

Befektetés	Székhely	Jegyzett töke	Szavazati arány (%)
Eco.Net Hungary Kft.	Bp. Hauszmann A. u. 3.	297.330	89,24
MHX Kft.	Bp. Hauszmann A. u. 3.	25.000	99,60

4. Készletek

Készletekkel a cég nem rendelkezik.

5. Követelések

a.) **Tartalma:** vevok; követelések kapcsolt vállalkozással szemben; egyéb nem kiemelt

b.) **Értékelése - elszámolása:** A nyilvántartás alapja a könyvi érték. Állománya egyeztetéssel igazolt. Követelések kapcsolt vállalkozással szemben – adott kölcsön - 50%-os értékvesztés 2003. évben visszaírásra került a ST/JT arányának jelentos javulása miatt.

c.) **Szerkezete:**

adatok e Ft-ban

Megnevezés	2002.	2003.
Vevok	49.331	123.511
Követelések kapcsolt váll. szemben – adott kölcsön	5.489	20.300
Követelések kapcsolt váll. szemben – adott kölcsön értékvesztésnek elszámolása	- 3.950	0
egyéb követelések	4.557	1.316
Összesen	55.427	145.127

6. Értékpapírok

6.1. Részesedések kapcsolt vállalkozásban

- a.) **Tartalma:** részesedés kapcsolt vállalkozásban, egyéb részesedés
- b.) **Értékelése - elszámolása:** A nyilvántartás alapja a könyvi érték. Állománya egyeztetéssel igazolt. Az 50%-os értékvesztés visszairásra került a cég ST/JT arányának jelentos javulása miatt.

c.) **Szerkezete:**

adatok e Ft-ban

Befektetés	n.é.	bekerülési érték	nyilv. érték	Jegyzett toke	Szavazati arány (%)	Értékvesztés
Film.hu Kft	15.980	15.980	15.980	21.130	75,63	visszaírás: 7.990
Port Rt.	50.436	40.000	32.456	78.800	64,01	- 7.544

7. Pénzeszközök

- a.) **Tartalma:** bankszámla, pénztár
- b.) **Értékelése - elszámolás:** A nyilvántartás alapja a könyvi érték. Állománya egyeztetéssel igazolt.
- c.) **Szerkezete:**

Megnevezés	2002.	2003.
Bankszámla	23.954	7.045
Pénztár	239	126
Összesen:	24.193	7.171

8. Aktív időbeli elhatárolások

- a.) **Tartalma:** kamat költségek
- b.) **Értékelése - elszámolása:** A nyilvántartás alapja a könyvi érték. Állománya egyeztetéssel igazolt.
- c.) **Szerkezete:** adatok e Ft-ban

Megnevezés	2002.	2003.
Bevételek elhatárolása	45.813	22.523
Adott kölcsön kamata	1.712	
Ki nem számlázott árbevétel	44.089	11.540
osztalék		10.983
Banki kamat	12	
Költségek elhatárolása	2.509	12.331
Bérleti díj elhatárolás/gépkocsi	2.402	1.581
Bérleti díj elhatárolás/irodai		10.750
Összesen	1.136	34.854

9. Saját toke

- a.) **Tartalma:** jegyzett toke, tartalékok, eredmények
- b.) **Értékelése - elszámolása:** A nyilvántartás alapja a könyvi érték. Állománya egyeztetéssel igazolt.
- c.) **Szerkezete:**

adatok e Ft-ban

Megnevezés	2002.	2003.
Jegyzett toke	560.967	679.557
Toketartalék	419.829	419.829
Eredménytartalék	- 573.582	- 565.656
Mérleg szerinti eredmény	7.925	10.366
Összesen	415.139	597.874

10. Céltartalékok

Céltartalékot a cég nem képzett.

11. Hátrasorolt kötelezettségek

Hátrasorolt kötelezettségek a cégnél nincsenek.

12. Hosszú lejáratú kötelezettségek

Hosszú lejáratú kötelezettségek a cégnél nincsenek.

13. Rövid lejáratú kötelezettség

- a.) **Tartalma:** szállító, kapott kölcsön, egyéb nem kiemelt kötelezettségek
- b.) **Értékelése - elszámolása:** A nyilvántartás alapja a könyvi érték. Állománya egyeztetéssel igazolt.

c.) **Szerkezete:**

adatok e Ft-ban

Megnevezés	2002.	2003.
Rövid lejáratú kölcsönök		3.140
Szállítók	27.544	80.931
Kapott kölcsönök – kapcsolt váll. szemben	500	10.385
Egyéb rövidlejáratú kötelezettségek	159.204	49.521
Ebbol:		
átsorolásból		
Részvényesek elkülönített összeg	32.437	29.737
SZJA	53.274	
Elszámolások a költségvetéssel	10.361	19.784
ÁFA	434	
Iparuzési adó	7.223	
Bérrel kapcsolatos adók	46.562	
Egyebek	8.913	
Összesen	187.248	143.977

14. Passzív idobeli elhatárolás

a.) **Tartalma:** költségek

b.) **Értékelése - elszámolása:** A nyilvántartás alapja a könyvi érték.

Állománya egyeztetéssel igazolt.

c.) **Szerkezete:**

adatok e Ft-ban

Megnevezés	2002.	2003.
Bevételek	0	0
Költségek	922	5.446
Könyvvizsgálat 2003.		1.000
Kölcsön kamata		796
Egyéb költségek	922	3.650
Összesen:	922	5.446

V. Magyarázatok az egyes eredmény-kimutatás tételekhez

1. Üzemi bevételek

a.) **Tartalma:** belföldi árbevételek

b.) **Értékelése - elszámolása:** A nyilvántartás alapja a könyvi érték.

Típusa összköltségi, bontásában. Állománya analitikus nyilvántartással igazolt.

c.) **Szerkezete:**

adatok e Ft-ban

Megnevezés	2002.	2003.
<i>Értékesítés nettó árbevétele</i>	505.454	287.881
Ebból:		
- Szoftver fejlesztés	238.136	135.403
- ASP, tartalomszolgáltatás, hosting	73.540	46.569
- Hirdetési bevételek	3.611	1.434
- Bérleti díj	6.688	7.722
- Egyéb árbevételek	183.479	96.753
<i>Aktivált saját teljesítmények értéke</i>	45.385	21.395
<i>Egyéb bevételek</i>	604	16.304
összesen	551.443	325.580

2. Üzemi ráfordítások

a.) **Tartalma:** költségnermi ráfordítások

b.) **Értékelése - elszámolása:** A nyilvántartás alapja a könyvi érték.

Típusa összköltségi, bontásában. Állománya analitikus nyilvántartással igazolt.

c.) **Szerkezete:**

adatok e

Ft-ban

Megnevezés	2002.	2003.
<i>Anyagjellegu ráfordítások</i>	262.573	248.794
Ebbol:		
- anyagköltség	7.688	4.601
- igénybevett szolgáltatások értéke	120.702	220.527
ebbol:		
= bérleti díjak	69.272	54.955
= posta, bérelt vonal, telefon	12.772	6.923
= tozsdei jelenléttel kapcsolatos	1.984	2.498
= könyvvizsgálat, jogi és egyéb szakértés	7.900	5.387
= egyéb szolgáltatás		
- egyéb szolgáltatások értéke	7.316	3.771
- eladott áruk beszerzési értéke	1.648	
- közvetített szolgáltatások értéke	125.219	16.873
<i>Személyi jellegu ráfordítások</i>	218.426	34.296
Ebbol:		
- bérköltség	154.233	22.791
- személyi jellegu egyéb kifizetések	7.741	2.954
- bérjárulékok	56.452	8.551
<i>Értékcsökkenési leírás</i>	50.843	67.889
<i>Egyéb ráfordítások</i>	15.094	7.969
Ebbol:		
- késedelmi kamatok	4.603	1.822
- Iparuzési adó	7.473	5.295
- Gépjármuadó	71	115
- Nemzeti kulturális járulék	36	
- Eredményt terhelő SzJA	2.180	
Összesen	546.936	358.948

3. Pénzügyi eredmények

- a.) **Tartalma:** pénzügyi bevételek; pénzügyi kiadások
- b.) **Értékelése - elszámolása:** A nyilvántartás alapja a könyvi érték. Állománya analitikus nyilvántartással igazolt.
- c.) **Szerkezete:**

adatok e Ft-ban

	2002.	2003.
Pénzügyi bevételek	3.057	38.831
Kamat	2.746	725
ebbol: kapcsolt vállalkozástól	872	
Kapott osztalék		10.983
Részesedés árfolyamnyeresége		27.123
Egyéb bevételek	311	
Pénzügyi kiadások	3.359	15.879
Kamat	3.347	8.367
ebbol: kapcsolt vállalkozásnak	3.347	
Értékvesztés		14.841
Értékvesztés visszairása		- 7.990
Egyéb ráfordítások	12	661
Pénzügyi muveletek eredménye	- 302	22.952

4. Rendkívüli eredmények

- a.) **Tartalma:** rendkívüli kiadások
- b.) **Értékelése - elszámolása:** A nyilvántartás alapja a könyvi érték. Állománya analitikus nyilvántartással igazolt.

c.) **Szerkezete:**

adatok e Ft-ban

Megnevezés	2002.	2003.
Rendkívüli bevételek	106.000	21.667
- kötelezettség elengedés		21.667
Rendkívüli kiadások	102.280	886
Rendkívüli eredmény	- 252	20.781

5. Eredmény-elszámolások

a.) **Értékelése - elszámolása:** A nyilvántartás alapja a könyvi érték.

A nyereséget terhelő kötelezettségeket az adómérleg részletezi.

b.) **Szerkezete:**

adatok e Ft-ban

Megnevezés	2002.	2003.
Üzemi eredmény	4.507	- 33.367
Pénzügyi eredmény	- 302	22.952
Szokásos eredmény	4.205	- 10.415
Rendkívüli eredmény	3.720	20.781
Adózás előtti eredmény	7.925	10.366
TÁNYA kötelezettség	0	0
Adózott eredmény	7.925	10.366
Mérleg szerinti eredmény	7.925	10.366

VI. Kiegészítő adatok

Az éves beszámoló teljesebb értékeléséhez az alábbi kiegészítést adjuk:

1. Létszám - és bérgazdálkodás

Átlagos statisztikai létszám alakulása:

Fo	2002.	2003.
Nem fizikai létszám	37	15
Összesen	37	15

Az átlagos bérek, jövedelmek, kiadások alakulása:

Ft/fo/hó	2002.	2003.
Nem fizikai bér	347.372	126.617
Összesen	347.372	126.617

Személyi jellegű kifizetések

Megnevezés (eFt/év)	2002.	2003.
Személyi jellegű egyéb kifizetések	7.741	2.954
Bérbírlékok	56.452	8.551

Felügyelő Bizottság járandóságai:

2000. évben IT és FB részére kifizetett tiszteletdíj: 1.005 eFt.

2001. évben IT és FB részére kifizetett tiszteletdíj nem volt.

2002. évben IT és FB részére kifizetett tiszteletdíj: 400 eFt.

2003. évben IT és FB részére kifizetett tiszteletdíj: 1.400 eFt.

2. Képviselőre jogosult adatai:

képviselőre jogosult neve: dr. Balázs Csaba

képviselőre jogosult lakcíme: 1118 Budapest, Kelenhegyi út 42/a.

3. Kutatás-kísérleti fejlesztés:

Az Eco.Net Kft.-tol használatra átvett programok és site-k fejlesztésére fordított költségeket számolja el itt a vállalkozás, amelyet év végén a szellemi termékek közé aktivál. Az átvett programok és site-k fejlesztése a megrendelők folyamatos igényéhez való igazítást, fejlesztést jelent.

4. Üzleti jelentési kötelezettség: van.

5. Konszolidációs kötelezettség: van

ADÓMÉRLEG

	2003. Év
Adózás előtti eredmény:	10,366
Adóalapot csökkentő tételek: (-)	99,334
Számv. tv. szerint elszámolható amortizáció	67,369
Kapott, járó osztalék	10,983
Elengett kötelezettség	20,982
Elozo évi veszteség felhasználása	
Adóalapot növelő tételek: (+)	69,711
TaO tv. szerint elszámolható amortizáció	67,889
Fizetett bírságok	1,822
Adóalap:	-19,257
Számított adó:	
Adókedvezmények: (-)	
Fizetendő adó:	
Adózott eredmény:	10,366
Mérleg szerinti eredmény:	10,366

Cash Flow kimutatás

Megnevezés	2002	2003
I. Szokásos tevékenységből származó pénzeszköz változás	96,463	-88,886
01. Adózás előtti tárgyévi eredmény*	7,925	-1,354
02. Elszámolt amortizáció	50,843	67,890
03. Elszámolt értékvesztés		
04. Céltartalék felhasználás és képzés különbözete		
05. Befektetett eszközök értékesítésének eredménye		
06. Szállítói kötelezettség változás	-21,984	53,387
07. Egyéb rövidlejáratú kötelezettség változása	88,759	-96,657
08. Passzív idobeli elhatárolások változása	-4,787	4,524
09. Vevo követelés változása	10,909	-118,022
10. Forgóeszközök változása (vevo és pénzeszköz nélkül)	11,984	-12,122
11. Aktív idobeli elhatárolások változása	-47,186	13,468
12. Fizetett társasági adó	0	0
13. Fizetett osztalék részesedés	0	0
II. Befektetési tevékenységből származó pénzeszköz-változás	-43,601	-47,463
14. Befektett eszközök beszerzése	-44,205	-96,619
15. Befektett eszközök eladása	604	38,173
16. Kapott osztalék		10,983
III. Pénzügyi műveletekből származó pénzeszköz-változás	-40,034	119,327
17. Részvénykibocsátás bevétele (tőkebevonás)**		118,590
18. Kötvénykibocsátás bevétele		
19. Hitelfelvétel		
20. Véglegesen kapott pénzeszköz		
21. Részvénybevonás (tőkeleszállítás)		
22. Kötvényvisszafizetés		
23. Hiteltörlesztés, - visszafizetés	-40,034	
24. Véglegesen átadott pénzeszköz		737
IV. Pénzeszközök változása	12,828	-17,022

*A 3, 5, 16, 20, 24 sorok egyenlegeivel az adózás előtti eredmény

korrigált

**Beleértve a saját toke egyéb növekedéseit is.

Munkavállalók, vezető tisztségviselők	57,56	28,26	3219020	9,33	4,57	633120	50	25,5	5000	50	25,5	5000
Saját tulajdon												
Államháztartás részét képező tulajdonos ⁴												
Nemzetközi Fejlesztési Intézmények ⁵												
Egyéb	28,37	39,9	1591540	2,35	1,23	159075						
Ö S S Z E S E N	100	100	5599670	100	100	6785570	100	100	10000	100	100	10000

Az A-sorozat teljes mennyisége be van vezetve a Bét-re

A C-sorozatú részvények nincsenek bevezetve a Bét-re

RS2. A saját tulajdonban lévő részvények (db) mennyiségének alakulása a tárgyévben

Január 1.	December 31.
0	0

RS3/1. Az 5%-nál nagyobb tulajdonosok felsorolása, bemutatása (az időszak végén) a bevezetett sorozatra vonatkozóan

Név	Nemzetiség ⁴	Tevékenység ⁵	Mennyiség (db)	Részesedés (%)	Szavazati arány (%)	Megjegyzés
Kaptár Rt.	B	T	1.300.034	19,16%	9,37%	
Bencsik Attila	B	D	1.095.866	16,15%	7,90%	
Szenes Gábor	B	D	633.120	9,33%	30,07%	
Akma Kft.	B	T	681.475	10,04%	4,92%	
Irodahasznosító Kft.	B	T	465.000	6,85%	3,35%	
Termindex Rt.	B	T	518.000	7,63%	3,74%	
Postás Kieg. Nyugdíjpénztár	B	T	1.515.000	22,33%	10,92%	
Contraste Kft.	B	T	418.000	6,16%	3,01%	

⁴ Belföldi (B), Gazdasági társaság (T)

⁵ Munkavállaló, vezető tisztségviselő (D)

RS3/2. Az 5%-nál nagyobb tulajdonosok felsorolása, bemutatása (az időszak végén) a teljes alaptokére vonatkozóan

Név	Nemzetiség ⁴	Tevékenység ⁵	Mennyiség (db)	Részesedés (%)	Szavazati arány (%)	Megjegyzés
Kaptár Rt.	B	T	1.300.034	19,16%	9,37%	
Bencsik Attila	B	D	1.095.866	16,15%	7,90%	
Szenes Gábor	B	D	638.120	9,40%	30,07%	
Akma Kft.	B	T	681.475	10,04%	4,92%	
Irodahasznosító Kft.	B	T	465.000	6,85%	3,35%	
Termindex Rt.	B	T	518.000	7,63%	3,74%	
Postás Kieg. Nyugdíjpénztár	B	T	1.515.000	22,33%	10,92%	
Contraste Kft.	B	T	418.000	6,16%	3,01%	

⁴ Belföldi (B), Gazdasági társaság (T)

⁵ Munkavállaló, vezető tisztségviselő (D)

RS4. A Kibocsátó értékpapír struktúrája

	A sorozat	C sorozat
A Kibocsátó jegyzett tőkéje	669.557.000 Ft	10.000.000 Ft
Az értékpapír előállítás módja	dematerializált	dematerializált
Az értékpapír típusa	törzsrészvény	szavazatelsobbbségi részvény
Részvényfajta	bemutatóra szóló	névre szóló
Névértéke	100	100
Tozsdei értékpapír	igen	nem
A bevezetés éve	1995	1995
Az értékpapírhoz kapcsolódó jogok felsorolása		szavazatelsobbbség a teljes részvénytársaságra vonatkozóan, a mindenkori szavazatok 51%-ára jogosítja a tulajdonost
Ellenőrző sor (az értékpapír-sorozatok össznévértékének összege)		679.557.000 Ft

A Társaság szervezetéhez, működéséhez kapcsolódó adatlapok

TSZ1. Általános cégadatok

A hatályos alapszabály kelte	2004.02.16.
Utolsó cégbírósági bejegyzés helye	Budapest
Utolsó cégbírósági bejegyzés ideje	2004.03.03.
Utolsó cégbírósági bejegyzés száma	01-10-043483/70
A Kibocsátó alaptőkéje az üzleti év zárásakor	679.567.000
A Kibocsátó működésének időtartama	határozatlan
A Kibocsátó üzleti éve	a naptári évvel megegyező
A Kibocsátó auditorjának neve	Matukovics Gábor
A Kibocsátó auditorjának címe	1115 Budapest, Ozorai u. 4. I/1.
A Kibocsátó közleményeinek közzétételi helye	Napi Gazdaság, Magyar Tokepiac, BÉT honlap
A Kibocsátó tevékenységi köre (TEÁOR számok alapján)	7222 Egyéb szoftver –szaktanácsadás, -ellátás
	7240 Adatbázis szolgáltatás, on-line kiadás

TSZ2/2. Teljes munkaidőben foglalkoztatottak számának alakulása (fo)

	Üzleti év eleje	I. negyedév vége	II. negyedév vége	III. negyedév vége	Üzleti év vége
Társasági szinten	26	14	12	10	9
Csoport szinten					

TSZ3. Vezető állású tisztségviselők, stratégiai alkalmazottak

Jelleg ¹	Név	Beosztás	Megbízás kezdete	Megbízás vége/ megszünése	Saját részvény tulajdon (db)
IT	Varga Zoltán	-	2002.04.26.	2007.04.25.	0
IT	Balázs Csaba	vezérigazgató	2003.12.01.	2008.07.30.	0
IT	Bakos Bálint	-	2003.12.01.	2008.07.30.	0
IT	Szenes Gábor	stratégiai tanácsadó	1999.12.21.	2004.12.21.	638.110
IT	Korda Sándor	-	2003.07.31.	2008.07.30.	0
FB	Kereszty Gábor	-	2002.11.06.	2007.11.05.	0
FB	Dr. Katona János	-	2003.07.31.	2008.07.30.	0
FB	Csengeri Ervin	-	2002.04.26.	2007.04.25.	0
FB	Mécs Imre	-	2002.11.06.	2007.11.05.	0
SP	Harangozó András	pénzügyi igazgató	2003.05.01.	határozatlan	0

¹ Stratégiai pozícióban lévő alkalmazott (SP), Igazgatósági tag (IT), FB tag (FB)

Soron kívüli tájékoztatáshoz kapcsolódó adatlapok**ST1. A tárgyidőszakban megjelent soron kívüli tájékoztatások**

Dátum	Megjelenés helye	Tárgy, rövid tartalom
2003.12.29.	Napi Gazdaság Magyar Tokepiac IKSZ	Soron kívüli tájékoztatás részvényesi befolyás változásáról, vezető állású munkavállaló munkaszerződése megszünéséről és jelentős szeszodés megkötéséről
2003.12.01.	Napi Gazdaság Magyar Tokepiac IKSZ	Tájékoztató új vezérigazgató személyéről
2003.10.21.	Magyar Tokepiac, Napi Gazdaság IKSZ	Tájékoztató FB -tag lemondásáról
2003.10.06.	IKSZ	Alapszabály
2003.10.06.	IKSZ	Soron kívüli tájékoztatás a tulajdonosi struktúráról
2003.08.14.	Napi Gazdaság Magyar Tokepiac IKSZ	2003. évi I. féléves gyorsjelentés
2003.07.31.	Napi Gazdaság Magyar Tokepiac IKSZ	A 2003. július 31-én tartott rendkívüli közgyűlés határozatai
2003.07.31.	Napi Gazdaság Magyar Tokepiac IKSZ	Soron kívüli tájékoztatás zártkörű tokeemléslről
2003.06.27.	Magyar Tokepiac Napi Gazdaság IKSZ	Közgyűlési eloterjesztés

2003.06.25 .	Magyar Tokepiac Napi Gazdaság IKSZ	Közgyűlési meghívó
2003.06.25 .	Magyar Tokepiac Napi Gazdaság IKSZ	Tájékoztató a jegyzett toke felemeléséről
2003.06.18 .	IKSZ	A 2003. április 29-én tartott évi rendes közgyűlés jegyzőkönyve, valamint a Társaság egységes szerkezetbe foglalt alapszabálya
2003.06.11 .	IKSZ	Tájékoztató az igazgatósági ülés felfüggesztéséről
2003.06.10 .	IKSZ	Tájékoztató a Társaság Igazgatósága ülésének összehívásáról 2003.06.11-én 11,00 órára
2003.05.15 .	Magyar Tokepiac Napi Gazdaság IKSZ	Tájékoztató befolyásoló részesedésű tulajdonos befolyásoló részesedése csökkenéséről
2003.05.13 .	Magyar Tokepiac Napi Gazdaság IKSZ	Tájékoztató lejárt köztartozások megfizetéséről
2003.05.05 .	Magyar Tokepiac Napi Gazdaság IKSZ	Tájékoztató befolyásoló részesedésű tulajdonos személyének változásáról
2003.04.29 .	Magyar Tokepiac Napi Gazdaság IKSZ	A 2003. április 29-én tartott évi rendes közgyűlés határozatai
2003.04.29 .	Magyar Tokepiac Napi Gazdaság IKSZ	2002. éves jelentés
2003.04.29 .	Magyar Tokepiac Napi Gazdaság IKSZ	Tájékoztató pénzügyi befektető megjelenéséről, hitel felvételéről és új pénzügyi igazgató személyéről
2003.04.29 .	IKSZ	Részvények kereskedésének felfüggesztése
2003.04.11 .	IKSZ	Közgyűlési előterjesztés
2003.04.10 .	Magyar Tokepiac Napi Gazdaság IKSZ	Tájékoztató köztartozások halasztott megfizetési kötelezettségéről
2003.03.28 .	IKSZ	Tájékoztató a befektetői kapcsolattartó személyének változásáról
2003.03.28 .	Magyar Tokepiac Napi Gazdaság IKSZ	Tájékoztató vezető beosztású munkavállaló munkaviszonya megszűnéséről
2003.03.27 .	Magyar Tokepiac Napi Gazdaság	Közgyűlési meghívó

	IKSZ	
2003.02.14 .	Magyar Tokepiac Napi Gazdaság IKSZ	2002. évi IV. negyedévi gyorsjelentés

Budapest, 2004. április 27.

Cégszeru aláírás

Jelentés a könyvvizsgálat végrehajtásáról

econet.hu Informatikai Rt.

Az üzleti év:

2003. január 1. - 2003. december 31.

11404374-7222-11401

Cégjegyzék: 01-10-043483

econet.hu Informatikai Rt.				
MÉRLEG 'A' változat ESZKÖZÖK				
SSZ	Megnevezés / E Ft	2002	Ellenőrzés hatása	2003
1	A BEFEKTETETT ESZKÖZÖK	467,377	0	511,712
2	I. IMMATERIALIS JAVAK	125,399	0	111,368
3	I.1 Alapítás-átszervezés aktivált értéke	0	0	0
4	I.2 Kísérleti fejlesztés aktivált értéke	0	0	0
5	I.3 Vagyon értékű jogok	67,677	0	54,113
6	I.4 Szellemi termékek	57,722	0	57,255
7	I.5 Üzleti vagy cégérték	0	0	0
8	I.6 Immateriális javakra adott előlegek	0	0	0
9	I.7 Immateriális javak érték helyesbítése	0	0	0
10	II. TÁRGYI ESZKÖZÖK	55,082	0	23,143
11	II.1 Ingatlanok és kapcsolódó vagyoni értékű jogok	10,953	0	9,504
12	II.2 Muszaki berendezések, gépek, járművek	36,590	0	7,631
13	II.3 Egyéb berendezések, felszerelések, járművek	7,539	0	6,008
14	II.4 Tenyészállatok	0	0	0
15	II.5 Beruházások	0	0	0
16	II.6 Beruházásokra adott előleg	0	0	0
17	II.7 Tárgyi eszközök érték helyesbítése	0	0	0
18	III. BEFEKTETETT PÉNZÜGYI ESZKÖZÖK	286,896	0	377,207
19	III.1 Tartós részesedések kapcsolt vállalkozásban	286,896	0	323,423
20	III.2 Tartósan adott kölcsön kapcsolt vállalkozásban	0	0	0
21	III.3 Egyéb tartós részesedés	0	0	0
22	III.4 Tartósan adott kölcsön egyéb részesedési viszonyban álló vállalkozásban	0	0	0
23	III.5 Egyéb tartósan adott kölcsön	0	0	0
24	III.6 Tartós hitelviszonyt megtestesítő értékpapír	0	0	0
25	III.7 Befektetett pénzügyi eszközök érték helyesbítése	0	0	53,778
26	B FORGÓESZKÖZÖK	87,610	0	200,732
27	I. KÉSZLETEK	0	0	0
28	I.1 Anyagok	0	0	0
29	I.2 Befejezetlen termelés és félkész termék	0	0	0
30	I.3 Növendék -, hízó és egyéb állatok	0	0	0
31	I.4 Késztermékek	0	0	0
32	I.5 Áruk	0	0	0
33	I.6 Készletre adott előlegek	0	0	0
34	II. KÖVETELÉSEK	55,427	0	145,125
35	II.1 Követelések áruszállításból és szolgáltatásból	49,331	0	123,511
36	II.2 Követelések kapcsolt vállalkozással szemben	5,489	0	20,300
37	II.3 Követelések egyéb részesedési viszonyban lévő vállalkozással szemben	0	0	0
38	II.4 Váltókövetelések	0	0	0
39	II.5 Egyéb követelések	607	0	1,314
40	III. ÉRTÉKPAPIROK	7,990	0	48,436
41	III.1 Részesedés kapcsolt vállalkozásban	7,990	0	48,436
42	III.2 Egyéb részesedés	0	0	0
43	III.3 Saját részvények és részesedések	0	0	0
44	III.4 Forgatási célú hitelviszonyt megtestesítő értékpapírok	0	0	0
45	IV. PÉNZESZKÖZÖK	24,193	0	7,171
46	IV.1 Pénztár, csekkek	239	0	126
47	IV.2 Bankbetétek	23,954	0	7,045
48	C AKTÍV IDOBELI ELHATÁROLÁSOK	48,322	0	34,854
49	C.1 Bevételek aktív idobeli elhatárolása	45,813	0	22,523
50	C.2 Költségek, ráfordítások aktív idobeli elhatárolása	2,509	0	12,331
51	C.3 Halasztott ráfordítások	0	0	0
52	ESZKÖZÖK ÖSSZESEN	603,309	0	747,298

11404374-7222-114-01

Cégjegyzék: 01-10-043483

econet.hu Informatikai Rt.					
MÉRLEG 'A' változat FORRÁSOK					
SSZ		Megnevezés / E Ft	2002	Ellenőrzés hatása	2003
53	D.	SAJÁT TOKE	415,139	0	597,874
54	I.	JEGYZETT TOKE	560,967	0	679,557
55		ebból visszavásárolt tulajdoni részesedés névértéken	0	0	0
56	II.	JEGYZETT, DE MEG BÉ NEM FIZETETT TOKE (-)	0	0	0
57	III.	TOKETARTALÉK	419,829	0	419,829
58	IV.	EREDMÉNYTARTALÉK	-573,582	0	-565,656
59	V.	LEKOTOTT TARTALÉK	0	0	0
60	VI.	ERTEKELESI TARTALÉK	0	0	53,778
61	VII.	MÉRLEG SZERINTI EREDMÉNY	7,925	0	10,366
62	E.	CÉLTARTALÉKOK	0	0	0
63	E.1	Céltartalék a várható kötelezettségekre	0	0	0
64	E.2	Céltartalék a jövőbeni költségekre	0	0	0
65	E.3	Egyéb céltartalék	0	0	0
66	F.	KÖTELEZETTSÉGEK	187,248	0	143,978
67	I.	<i>HÁTRASOROLT KÖTELEZETTSÉGEK</i>	0	0	0
68	I.1	Hátrasorolt kötelezettségek kapcsolt vállalkozással szemben	0	0	0
69	I.2	Hátrasorolt kötelezettségek egyéb részesedési viszonyban lévő vállalkozással szemben	0	0	0
70	I.3	Hátrasorolt kötelezettségek egyéb gazdálkodóval szemben	0	0	0
71	II.	<i>HOSSZÚ LEJÁRATÚ KÖTELEZETTSÉGEK</i>	0	0	0
72	II.1	Hosszú lejáratra kapott kölcsönök	0	0	0
73	II.2	Átváltoztatható kötvény	0	0	0
74	II.3	Tartozások kötvénykibocsátásból	0	0	0
75	II.4	Beruházási és fejlesztési hitelek	0	0	0
76	II.5	Egyéb hosszú lejáratú hitelek	0	0	0
77	II.6	Tartós kötelezettségek kapcsolt vállalkozással szemben	0	0	0
78	II.7	Tartós kötelezettségek egyéb részesedési viszonyban lévő vállalkozással szemben	0	0	0
79	II.8	Egyéb hosszú lejáratú kötelezettségek	0	0	0
80	III.	<i>RÖVID LEJÁRATÚ KÖTELEZETTSÉGEK</i>	187,248	0	143,978
81	III.1	Rövid lejáratú kölcsönök	0	0	3,140
82		ebból az átváltoztatható kötvények	0	0	0
83	III.2	Rövid lejáratú hitelek	0	0	0
84	III.3	Vevőtől kapott előlegek	0	0	0
85	III.4	Kötelezettségek áruszállításból és szolgáltatásból	27,544	0	80,931
86	III.5	Váltótartozások	0	0	0
87	III.6	Rövid lejáratú kötelezettségek kapcsolt vállalkozással szemben	500	0	10,385
88	III.7	Rövid lejáratú kötelezettségek egyéb részesedési viszonyban lévő vállalkozással szemben	0	0	0
89	III.8	Egyéb rövid lejáratú kötelezettségek	159,204	0	49,522
90	G.	PASSZIV IDOBELI ELHATÁROLÁSOK	922	0	5,446
91	G.1	Bevételek passzív időbeli elhatárolása	0	0	0
92	G.2	Költségek, ráfordítások passzív időbeli elhatárolása	922	0	5,446
93	G.3	Halasztott bevételek	0	0	0
94		FORRÁSOK ÖSSZESEN	603,309	0	747,298

11404374-7222-11401

Cégjegyzék: 01-10-043483

econet.hu Informatikai Rt.					
EREDMÉNYKIMUTATÁS ÖSSZKÖLTSÉG 'A'					
SSZ		Megnevezés / E Ft	2002	Ellenőrzés hatása	2003
1	1	Belföldi értékesítés nettó árbevétele	505,454	0	287,881
2	2	Export értékesítés nettó árbevétele	0	0	0
3		I. ÉRTÉKESÍTÉS NETTÓ ÁRBEVÉTELE	505,454	0	287,881
4	3	Saját termelésű készletek állományváltozása	0	0	0
5	4	Saját előállítású eszközök aktívált értéke	45,385	0	21,395
6		II. AKTÍVÁLT SAJÁT TELJESÍTMÉNYEK ÉRTEKE	45,385	0	21,395
7		III. EGYÉB BEVÉTELEK	604	0	16,304
8		ebbol visszaírt értékvesztés	0	0	12,647
9	5	Anyagköltség	7,688	0	4,601
10	6	Igénybe vett szolgáltatások	120,702	0	220,527
11	7	Egyéb szolgáltatások értéke	7,316	0	3,771
12	8	Eladott áruk beszerzési értéke	1,648	0	3,022
13	9	Eladott (közvetített) szolgáltatások értéke	125,219	0	16,873
14		IV. ANYAGJELLEGU RÁFORDÍTÁSOK	262,573	0	248,794
15	10	Béreköltség	154,233	0	22,791
16	11	Személyi jellegű egyéb kifizetések	7,741	0	2,954
17	12	Bérfelrakások	56,451	0	8,551
18		V. SZEMÉLYI JELLEGU RÁFORDÍTÁSOK	218,425	0	34,296
19		VI. ÉRTÉKCSÖKKENÉSI LEÍRÁS	50,843	0	67,889
20		VII. EGYÉB RÁFORDÍTÁSOK	15,094	0	7,968
21		ebbol értékvesztés	707	0	0
22		A ÜZEMI TEVEKENYSÉG EREDMÉNYE	4,507	0	-33,367
23	13	Kapott osztalék és részesedés	0	0	10,983
24		ebbol kapcsolt vállalkozástól kapott	0	0	10,983
25	14	Részesedés értékesítésének árfolyamnyeresége	0	0	27,123
26		ebbol kapcsolt vállalkozástól kapott	0	0	0
27	15	Befektetett pénzügyi eszközök kamatai, árfolyamnyeresége	0	0	0
28		ebbol kapcsolt vállalkozástól kapott	0	0	0
29	16	Egyéb kapott kamatok és kamatjellegű bevételek	2,746	0	725
30		ebbol kapcsolt vállalkozástól kapott	872	0	0
31	17	Pénzügyi műveletek egyéb bevételei	311	0	0
32		IX. PÉNZÜGYI MŰVELETEK BEVÉTELEI	3,057	0	38,831
33	18	Befektetett pénzügyi eszközök árfolyamvesztése	0	0	0
34		ebbol kapcsolt vállalkozásnak adott	0	0	0
35	19	Fizetendő kamatok és kamatjellegű ráfordítások	3,347	0	8,367
36		ebbol kapcsolt vállalkozásnak adott	3,347	0	0
37	20	Részesedések, értékpapírok, bankbetétek értékvesztése	0	0	6,851
38	21	Pénzügyi műveletek egyéb ráfordításai	12	0	661
39		X. PÉNZÜGYI MŰVELETEK RÁFORDÍTÁSAI	3,359	0	15,879
40		B PÉNZÜGYI MŰVELETEK EREDMÉNYE	-302	0	22,952
41		C SZOKÁSOS VÁLLALKOZÁSI EREDMÉNY	4,205	0	-10,415
42		XI. RENDKÍVÜLI BEVÉTELEK	106,000	0	21,667
43		XII. RENDKÍVÜLI RÁFORDÍTÁSOK	102,280	0	886
44		D RENDKÍVÜLI EREDMÉNY	3,720	0	20,781
45		E ADÓZÁS ELOTTI EREDMÉNY	7,925	0	10,366
46		XIII. ADÓFIZETÉSI KÖTELEZETTSÉG	0	0	0
47		F ADÓZOTT EREDMÉNY	7,925	0	10,366
48	22	Eredménytartalék igénybevétele osztalékra	0	0	0
49	23	Fizetett (jövöhagyott) osztalék és részesedés	0	0	0
50		G MÉRLEG SZERINTI EREDMÉNY	7,925	0	10,366

econet.hu Informatikai Rt.					
EREDMÉNYKIMUTATÁS FORGALMIKÖLTSÉG 'B'					
SSZ		Megnevezés / E Ft	2002	Ellenőrzés hatása	2003
1	1	Belföldi értékesítés nettó árbevétele	505,454	0	287,881
2	2	Export értékesítés nettó árbevétele	0	0	0
3		I. ÉRTÉKESÍTÉS NETTÓ ARBEVÉTELE	505,454	0	287,881
4	3	Értékesítés elszámolt közvetlen önköltsége	0	0	0
5	4	Eladott áruk beszerzési értéke	1,648	0	3,022
6	5	Eladott (közvetített) szolgáltatások értéke	125,219	0	16,873
7		II. ÉRTÉKESÍTÉS KÖZVETLEN KÖLTSÉGEI	126,867	0	19,895
8		III. ÉRTÉKESÍTÉS BRUTTÓ EREDMÉNYE (I-II.)	378,587	0	267,986
9	6	Értékesítési, forgalmazási költségek	0	0	0
10	6	Igazgatási költségek	0	0	0
11	7	Egyéb általános költségek	359,589	0	309,689
12		IV. ÉRTÉKESÍTÉS KÖZVETETT KÖLTSÉGEI	359,589	0	309,689
13		V. EGYÉB BEVÉTELEK	604	0	16,304
14		ebból visszairt értékvesztés	0	0	12,647
15		VI. EGYÉB RAFORDÍTÁSOK	15,094	0	7,968
16		ebból értékvesztés	707	0	0
17		A ÜZEMI TEVEKENYSEG EREDMÉNYE	4,508	0	-33,367
18	13	Kapott osztalék és részesedés	0	0	10,983
19		ebból kapcsolt vállalkozástól kapott	0	0	10,983
20	14	Részesedés értékesítésének árfolyamnyeresége	0	0	27,123
21		ebból kapcsolt vállalkozástól kapott	0	0	0
22	15	Befektetett pénzügyi eszközök kamatai, árfolyamnyeresége	0	0	0
23		ebból kapcsolt vállalkozástól kapott	0	0	0
24	16	Egyéb kapott kamatok és kamatjellegű bevételek	2,746	0	725
25		ebból kapcsolt vállalkozástól kapott	872	0	0
26	17	Pénzügyi műveletek egyéb bevételei	311	0	0
27		VII. PÉNZÜGYI MŰVELETEK BEVÉTELEI	3,057	0	38,831
28	18	Befektetett pénzügyi eszközök árfolyamvesztése	0	0	0
29		ebból kapcsolt vállalkozásnak adott	0	0	0
30	19	Fizetendő kamatok és kamatjellegű ráfordítások	3,347	0	8,367
31		ebból kapcsolt vállalkozásnak adott	3,347	0	0
32	20	Részesedések, értékpapírok, bankbetétek értékvesztése	0	0	6,851
33	21	Pénzügyi műveletek egyéb ráfordításai	12	0	661
34		VIII. PÉNZÜGYI MŰVELETEK RAFORDÍTASAI	3,359	0	15,879
35		B PÉNZÜGYI MŰVELETEK EREDMÉNYE	-302	0	22,952
36		C SZOKÁSOS VÁLLALKOZÁSI EREDMÉNY	4,206	0	-10,415
37		IX. RENDKÍVÜLI BEVÉTELEK	106,000	0	21,667
38		X. RENDKÍVÜLI RAFORDÍTÁSOK	102,280	0	886
39		D RENDKÍVÜLI EREDMÉNY	3,720	0	20,781
40		E ADÓZÁS ELŐTTI EREDMÉNY	7,926	0	10,366
41		XI. ADÓFIZETÉSI KÖTELEZETTSÉG	0	0	0
42		F ADÓZOTT EREDMÉNY	7,926	0	10,366
43	22	Eredménytartalék igénybevétele osztalékra	0	0	0
44	23	Fizetett (jövahagyott) osztalék és részesedés	0	0	0
45		G MÉRLEG SZERINTI EREDMÉNY	7,926	0	10,366

econet.hu Informatikai Rt.
CASH FLOW KIMUTATÁS

sz	Megnevezés / E Ft	2002	Ellenorzés	2003	Változás		T.évi összet.
			hatása		E Ft	%	%
1	Adózás előtti eredmény*	7,925		-1,354	-9,279	-17.08%	7.95%
2	Elszámolt amortizáció	50,843		67,890	17,047	133.53%	-398.84%
3	Elszámolt értékvesztés	0		0	0	0.00%	0.00%
4	Céltartalék képzés és felhasználás különbözete	0		0	0	0.00%	0.00%
5	Befektetett eszközök értékesítésének különbözete	0		0	0	0.00%	0.00%
6	Szállítói kötelezettségek változása	-21,984		53,387	75,371	-242.85%	-313.64%
7	Egyéb rövid lejáratú kötelezettségek változása	88,759		-96,657	-185,416	-108.90%	567.84%
8	Passzív idobeli elhatárolások változása	-4,787		4,524	9,311	-94.51%	-26.58%
9	Vevőkövetelések változása	10,909		-118,022	-128,931	-1081.88%	693.35%
10	Forgóeszközök (vevo és pénzeszköz nélkül) változása	11,984		-12,122	-24,106	-101.15%	71.21%
11	Aktív idobeli elhatárolások változása	-47,186		13,468	60,654	-28.54%	-79.12%
12	Fizetett adó (nyereség után)	0		0	0	0.00%	0.00%
13	Fizetett osztalék, részesedés	0		0	0	0.00%	0.00%
	MUKÖDÉSI CASH FLOW ÖSSZESEN	96,463	0	-88,886	-185,349	-92.15%	522.19%
14	Befektetett eszközök beszerzése	-44,205		-96,619	-52,414	218.57%	567.62%
15	Befektetett eszközök eladása	604		38,173	37,569	6320.03%	-224.26%
16	Kapott osztalék	0		10,983	10,983	0.00%	-64.52%
	BEFEKTETÉSI CASH FLOW ÖSSZESEN	-43,601	0	-47,463	-3,862	108.86%	278.84%
17	Részvénykibocsátás bevétele (egyéb tokebevételek)**	0		118,590	118,590	0.00%	-696.69%
18	Kötvénykibocsátás bevétele	0		0	0	0.00%	0.00%
19	Hitelfelvétel	0		0	0	0.00%	0.00%
20	Véglegesen kapott pénzeszköz	0		0	0	0.00%	0.00%
21	Részvénybevonás (egyéb tokeleszállítás)**	0		0	0	0.00%	0.00%
22	Kötvényvisszafizetés***	0		0	0	0.00%	0.00%
23	Hiteltörlesztés és -visszafizetés***	-40,034		0	40,034	0.00%	0.00%
24	Véglegesen átadott pénzeszköz	0		737	737	0.00%	-4.33%
I.	PÉNZÜGYI CASH FLOW ÖSSZESEN	-40,034	0	119,327	159,361	-298.06%	-701.02%
I.	PÉNZESZKÖZÖK VÁLTOZÁSA	12,828	0	-17,022	-29,850	-132.69%	100.00%

Megjegyzések

*A 3,5,16,20,24 sorok egyenlegeivel az adózás előtti eredmény korigált.

**Részvény illetve tokemozgás a társaság ST változása, osztalékra igénybevett eredménytartalék (13. sor)

***Beleértve átsorolások összegeit

econet.hu Informatikai Rt.								
LIKVIDITÁSI MÉRLEG								
Megnevezés / E Ft	2002	Ellenőrzés hatása	2003		Megnevezés / E Ft	2002	Ellenőrzés hatása	2003
ESZKÖZÖK ÖSSZESEN					FORRÁSOK ÖSSZESEN			
KÉSZPÉNZ, BANKBETÉT, ÉRTÉKPAPÍR:					AZONNAL ESEDÉKES KÖTELEZETTSÉGEK:			
Pénztár, csekk	239	0	126		Jövedelemelszámolás	6,577	0	897
Bankbetétek	23,954	0	7,045		TB, adó kötelezettség	119,709	0	18,407
ÉRTÉKPAPÍROK	7,990	0	48,436		Egyéb azonnal esedékes kifizetések	32,919	0	30,217
<i>I. Azonnal mobilizálható eszközök</i>	<i>32,183</i>	<i>0</i>	<i>55,607</i>		<i>I. Azonnal esedékessé váló kötelezettségek</i>	<i>159,205</i>	<i>0</i>	<i>49,521</i>
A. AZONNALI LIKVIDITÁSI TÖBBLET	0	0	6,086		A. AZONNALI LIKVIDITÁSI HIÁNY	-	0	0
						127,022		
1 ÉVEN BELÜL BEHAJTHATÓ, PÉNZZÉ TEHETO ESZKÖZÖK:					1 ÉVEN BELÜL ESEDÉKES KÖTELEZETTSÉGEK:			
Követelések áruszállításból és szolgáltatásból	49,331	0	123,511		Kötelezettségek áruszállításból és szolgáltatásból	27,544	0	80,931
Követelések kapcsolt vállalkozással szemben	5,489	0	20,300		Rövid lejáratú kölcsönök	0	0	3,140
Követelések egyéb részesedési viszonyban lévő vállalkozással szemben	0	0	0		Rövid lejáratú hitelek	0	0	0
Váltókövetelések	0	0	0		Vevotól kapott előlegek	0	0	0
Egyéb követelések	607	0	1,314		Váltótartozások	0	0	0
KÉSZLETEK	0	0	0		Rövid lejáratú kötelezettségek kapcsolt vállalkozással szemben	500	0	10,385
AKTÍV IDOBELI ELHATÁROLÁSOK	48,322	0	34,854		Rövid lejáratú kötelezettségek egyéb részesedési viszonyban lévő vállalkozással szemben	0	0	0
					Egyéb rövid lejáratú kötelezettségek	-1	0	1
					CELTARTALEKOK	0	0	0
					PASSZÍV IDOBELI ELHATÁROLÁSOK	922	0	5,446
<i>II. Középtávon mobilizálható eszközök</i>	<i>103,749</i>	<i>0</i>	<i>179,979</i>		<i>II. Közép távon esedékessé váló kötelezettségek</i>	<i>28,965</i>	<i>0</i>	<i>99,903</i>
B. KÖZÉPTÁVU LIKVIDITÁSI TÖBBLET	74,784	0	80,076		B. KÖZÉP TÁVU LIKVIDITÁSI HIÁNY	0	0	0
1 ÉVEN TÚL PÉNZZÉ TEHETO ESZKÖZÖK:					1 ÉVEN TÚL ESEDÉKES KÖTELEZETTSÉGEK:			
Éven túli követelések	0		0		HOSSZÚ LEJÁRATÚ KÖTELEZETTSÉGEK	0	0	0
BEFEKTETETT ESZKÖZÖK	467,377	0	511,712		HÁTRASOROLT KÖTELEZETTSÉGEK	0	0	0
					SAJÁT TÖKE	415,139	0	597,874
<i>III. Hosszú távon mobilizálható eszközök</i>	<i>467,377</i>	<i>0</i>	<i>511,712</i>		<i>III. Hosszú távon esedékessé váló kötelezettségek</i>	<i>415,139</i>	<i>0</i>	<i>597,874</i>
C. HOSSZUTÁVU LIKVIDITÁSI TÖBBLET	52,238	0	0		C. HOSSZÚ TÁVU LIKVIDITÁSI HIÁNY	0	0	-86,162

Független könyvvizsgálói jelentés

A soron következő éves, legfőbb szervei gyűlés elé terjesztett számviteli beszámolóról

A(z) econet.hu Informatikai Rt. (továbbiakban 'Társaság')
tulajdonosainak:

Elvégeztük a Társaság mérlegének, eredménykimutatásának és kiegészítő mellékletének (továbbiakban a mérleg, eredménykimutatás, kiegészítő melléklet együtt: pénzügyi kimutatás) vizsgálatát, melyeket a Társaság beszámolója tartalmaz.

A pénzügyi kimutatás könyvvizsgált üzleti éve:

2003. január 1. - 2003. december 31.

A beszámoló a pénzügyi kimutatásból és az esetlegesen külön összeállítandó üzleti jelentésből áll.

A beszámoló elkészítése az ügyvezetés feladata.

A könyvvizsgálat felelőssége a pénzügyi kimutatás véleményezése könyvvizsgálata alapján.

A könyvvizsgálat felelőssége továbbá annak megítélése, hogy az üzleti jelentésben közölt számviteli információk összhangban vannak-e a pénzügyi kimutatásban foglaltakkal.

A beszámoló záradékolt főbb adatai a következők:

Mérlegfőösszeg:	747,298 E Ft,	
Mérleg szerinti eredmény:	10,366 E Ft,	nyereség.

Az éves nyitótételek auditálását, az előző évi zárást hitelesítő könyvvizsgálat felelőssége mellett végeztük el.

A könyvvizsgálatot a Magyar Könyvvizsgálói Szabványok és a Magyarországon a könyvvizsgálatra vonatkozó érvényes törvények és egyéb jogszabályok alapján hajtottuk végre.

A fenti szabványok értelmében a könyvvizsgálat tervezése és elvégzése révén kelő bizonyosságot kell szerezni arról, hogy a pénzügyi kimutatás nem tartalmaz jelentős mértékű tévedéseket.

A könyvvizsgálat tartalmazza a pénzügyi kimutatás ténytábláit alátámasztó bizonylatok szűrópróbaszerű vizsgálatát, tartalmazza az alkalmazott számviteli alapelvek és az ügyvezetés lényegesebb becsléseinek és a pénzügyi kimutatás bemutatásának értékelését.

Az üzleti jelentéssel kapcsolatos munkánk a fent említett területre korlátozódott és nem tartalmazta egyéb, a Társaság nem auditált számviteli nyilvántartásaiból levezetett információk áttekintését.

Meggyozódásunk, hogy munkánk megfelelő alapot nyújt a független könyvvizsgálói vélemény (záradék) megadásához.

Véleményünk (záradékunk) korlátozásai: -.

A könyvvizsgálat során a vállalkozó beszámolóját, annak részeit és tételeit, azok könyvelési és bizonylati alátámasztását az érvényes nemzeti könyvvizsgálati standardokban foglaltak szerint felülvizsgáltuk.

Vizsgálatunk alapján elegendő és megfelelő bizonyosságot szereztünk arról, hogy a beszámolót a fenti korlátozásokkal a számviteli törvényben foglaltak és az általános számviteli elvek szerint készítették el.

A beszámoló a vállalkozó vagyoni, pénzügyi és jövedelmi helyzetéről a fenti korlátozással megbízható és valós képet ad.

Az üzleti jelentés az éves beszámoló adataival összhangban van.

Véleményünk korlátozása nélkül a következőkre hívjuk fel figyelmüket: -.

Budapest,
2004. április 23.

Matukovics Gábor
Bejegyzett könyvvizsgáló
1115 Budapest, Ozorai utca 4. I/1.

003287

Emlékeztető a könyvvizsgálat végrehajtásáról

econet.hu Informatikai Rt.

2003. január 1. - 2003. december 31.

Elvégeztük Szervezetük zárásának feldolgozását és záradékoltuk azt. Munkánk eredményei beépültek beszámolójukba, azt az Önök információi alapján összeállított éves jelentés tartalmazza.

Szerződésünk szerint, a jogok-kötelezettségek kölcsönös érvényesítésével befejeztük az üzleti évre vonatkozó könyvvizsgálói munkánkat.

Felhatalmazzuk Önöket, hogy - amennyiben Szervezetük döntéshozói az eloterjesztettekkel azonosan elfogadják azt - az előírások szerint a hatóságok részére átadják a zárási dokumentumokat.

Munkánk keretében:

Az éves nyitótételek auditálását, az előző évi zárást hitelesítő könyvvizsgálat felelőssége mellett végeztük el.

A számviteli elvek gyakorlati alkalmazását, annak helyességét kontrolláltuk, üzleti könyvekkel való szinkronitását megvizsgáltuk, eltéréseit rendeztük.

A számviteli rendszer támogatásában a számlatükör és a számviteli politika összeállítását értékeltük, a kapcsolódó szabályozási körökkel való összhang megteremtését véleményeztük.

Bizonylati fegyelmük helyzetét, fobb gazdasági folyamataik lényegi eseményeit mintavétellel elemeztük, gyakorlati problémáik rendezésében megkeresésük szerint rendelkezésükre álltunk. Mindezek mellett az alábbi megjegyzéseinket rögzítjük:

A jelentős és lényeges minosítések meghatározása az Önök döntése szerint történt. Megbízásunk a piaci értékek teljes körének meghatározására nem terjedt ki. Döntéseik végrehajtását szűrőpróbával, az Önök adatszolgáltatása alapján ellenorizhettük.

A Szervezet amortizációs politikáját, a maradványérték számítás elvét, a visszaírások kezelését a szabályzatok szintjén vizsgáltuk. A beminosított eljárások gyakorlati alkalmazása a Szervezet feladata, részünkrol mintaszeru ellenorzésre került sor.

A számviteli szabályozás naprakészségének biztosítása a Szervezetnél az aláírásra jogosultak feladata és törvényi felelőssége.

Az üzleti év során valamennyi megfogalmazott adózási, könyveléstechnikai, menedzsment és controlling témakör, valamint a szerződésünk szerinti feladatokkal összefüggő kérdésekről személyes konzultációt folytattunk, munkánkat kello gondossággal végeztük.

Év közben a nyitó, a június 30-i, valamint a szeptember 30-i forgalmi könyveléseket és esetleges idoszaki zárásokokat megvizsgáltuk és könyvelés-felügyeleti szolgáltatásunkat a gyakorlatban érvényesítettük.

Az üzleti év zárásának elokészítése érdekében önálló módszertani anyagot adtunk át az Önök részére, valamint egyeztető megbeszélések keretében segítettük felkészülésüket, adtuk meg idobeni ütemezésünket, közremuködtünk a végrehajtásban.

A zárlati munkák során:

A leltárak felvételében év végén mintaszeruen személyesen is részt vettünk, vagy a folyamatos munkánk keretében vizsgáltuk azt, mivel azok elokészítését megfeleloenek tartottuk. Ebben az esetben az utólagos ellenorzést végrehajtottuk.

Az adók elszámolásában megvizsgáltuk azok analitikáit, rendszertechnikai működésüket, éves beszámolóba beépülését (nem képezte munkánk tárgyát az analitikák teljes köru és tételes ellenorzése, a havi adózási rend vizsgálata).

Az Önöktol kapott információk felülvizsgálatával került sor az értékvesztések, értékhelyesbítések, céltartalékképzések, leírások, visszairások, átmeno tételek elfogadására, az analitikák és fokonyvi feldolgozások összhangjának biztosítására.

Adatszolgáltatásuk alapját képezte munkaokmányainknak, kiegészítő mellékletüknek.

Az Önök által rendelkezésünkre bocsátott nyilatkozataik zárlati munkánk eredményébe, záradékunk minosítésének megadásába beépültek.

Cash-flow kimutatásuk felülvizsgálatánál a lényegesség és költség-haszon elveibol indultunk ki.

Munkánk eredményei során:

A magyar könyvvizsgálói eloirásoknak megfeleloen felülvizsgáltuk az üzleti év üzleti könyveinek vezetését, hitelesítettük beszámolójának elkészítését.

A bemutatott pénzügyi kimutatások Magyarország hivatalos pénznemében, azaz forintban készültek. Jelentésünk eredetileg magyar nyelven kerül kiadásra, a magyar nyelvü jelentés kerül aláírásra. Vita esetén a magyar nyelvü eredeti jelentés a mérvadó.

A Szervezet dokumentumainak áttekintése, üzleti könyveinek felülvizsgálata, a zárás, az önrevíziós tételek, a gazdálkodás elemzése és az adózás ellenorzése alapján az alábbiak szerint igazoljuk és fogadjuk el a mérleget és az eredmény-kimutatást.

Megnevezés	2003. december 31.	
	E Ft	Könyvvizsgálat
	Szervezet zárása szerint	
1. számlaosztály	511,711,377.00 Ft	511,711,377.00 Ft
2. számlaosztály	0.00 Ft	0.00 Ft
3. számlaosztály	235,586,689.64 Ft	235,586,689.64 Ft
4. számlaosztály	-736,932,323.08 Ft	-736,932,323.08 Ft
5. számlaosztály	309,689,280.85 Ft	309,689,280.85 Ft
8. számlaosztály	52,618,577.30 Ft	44,628,577.30 Ft
9. számlaosztály	-372,673,601.71 Ft	-364,683,601.71 Ft
Osztalékeloírás	0.00 Ft	0.00 Ft
Mérleg szerinti eredmény	10,366,198.70 Ft	10,366,198.70 Ft
Mérlegfoösszeg	747,298,098.70 Ft	747,298,098.70 Ft

Jelentésünk észrevételeinket, megállapításainkat tartalmazza, ennek megfeleloen került sor az eredmény jóváhagyására. Megítélésünk szerint:

A Szervezet gazdálkodása megfelel a magyar jogszabályi eloirásoknak.

A Szervezet ügyvitele a könyvvizsgálói jelentés szerint tartalmazza a gazdasági eseményeket, elszámolásának bizonylati hátterét.

A mérleg- és eredménykimutatás reális, a tárgyévi tételeken alapul, az eredmény elszámolása elfogadható.

A Szervezet zárzata a folyamatos működés elve szerint értékelhető, a vezetés nyilatkozatai szerint nincsenek fedezetlen és lényeges:

- működési eredendo veszteségek,
- jelentos késedelmes teljesítések,
- tokeellátottságból eredo finanszírozási problémák,

- piacvesztések, stratégiaváltásból eredo belso kockázatok,

- jelentos könyvön kívüli terhek.

Munkakapcsolatainkat, a kapott információk feldolgozását munkaokmányaink tartalmazzák, mégis felhívjuk figyelmüket, hogy az ezek alátámasztását szolgáló, de Önöknél rendelkezésre álló bizonylatok változásoktól mentes megorzése az Önök felelőssége.

Üzleti jelentéssel összefüggésben:

Az üzleti jelentéssel kapcsolatos munkánk a beszámolóval kapcsolatos adatszolgáltatásra korlátozódott és nem tartalmazta egyéb, a Szervezet nem auditált számviteli nyilvántartásaiból levezetett információk áttekintését.

Következtetéseinkben:

Az éves beszámoló célján túli munkánk szerves részét képezően az alábbiakra hívjuk fel szíves figyelmüket:

Jelenségek, jelentos könyvön kívüli tételek

Maximálisan kifizetheto osztalék értéke:

Tokepozíció, saját toke/jegyzett toke aránya:

Jelentos könyvön kívüli terhek:

Kockázatok:

Az általunk feltárt, Önök számára rendezés céljából átadott észrevételek rendezése, szakértői levelünk szakmai összefoglalóinak átgondolása az Önök feladata.

Rendezetlen követelés/kötelezettségállomány helyszíni ellenorzésre nem került sor, ez kockázattal jár.

A részvénykönyv vezetése a vezetés, a jogi képviselő által végrehajtott, önálló ellenorzést nem tudtunk végrehajtani.

A befektetések/értékpapírok piaci és auditált értékeinek eltérései rejtett terheket hordozhatnak.

Javaslatok:

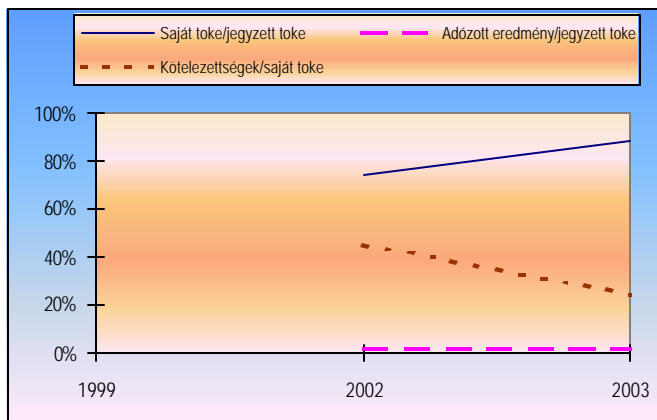
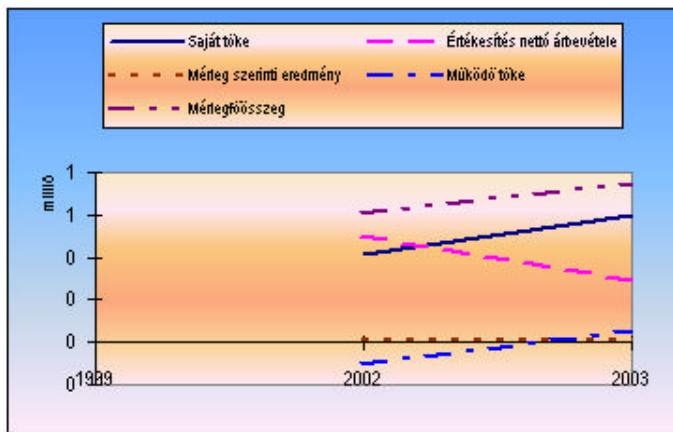
Kérjük Önöket, hogy a feltárt jelenségekkel kapcsolatban hozzák meg szükséges döntéseiket, végrehajtásukról adjanak tájékoztatást. A magunk részéről rendelkezésükre állunk ezek rendezésében.

Tapasztalatainkban:

A Szervezet működését javító észrevételeinket, javaslatainkat vezetői levélben, a munkánk során feltárt hibák rendezendo jegyzékét közvetlenül adtuk át a menedzsmentnek.

Lényegesebb adatok

Lényegesebb adatok	1999	2002	2003
Megnevezés	tény	tény	tény
Saját toke		415,139	597,874
Értékesítés nettó árbevétele		505,454	287,881
Mérleg szerinti eredmény		7,925	10,366
Működő toke		-99,638	56,754
Mérlegfőösszeg		603,309	747,298
Saját toke/jegyzett toke		74%	88%
Adózott eredmény/jegyzett toke		1%	2%
Kötelezettségek/saját toke		45%	24%



Budapest,
2004. április 23.

Matukovics Gábor
Bejegyzett könyvvizsgáló
1115 Budapest, Ozorai utca 4. I/1.
003287

econet.hu Informatikai Rt.

A vállalkozás tevékenységének bemutatása, üzleti tevékenységének elemzése

Készült a vállalkozás kiegészítő mellékletének ellenőrzött adatai és könyvvizsgálat munkaprogramja alapján

A Szervezet kiemelt adatainak bemutatása:

Szervezeti forma: korlátolt felelősségű társaság

A Szervezet adószáma: 11404374-2-43

A Szervezet KSH száma: 11404374-7222-114-01

Cégjegyzékszám: 01-10-043483

Alapítás ideje: 1996. január 4.

Jogelod: -

Főtevékenysége: szoftverkészítés, szaktanácsadás

Kiegészítő tevékenysége: hirdetés, adatbanki tevékenység

Székhelye: 1117 Budapest, Hauszmann A. u. 3.

Vállalkozás tulajdoni részesedései (befektetései) és kiemelt adatai:

Befektetés megnevezése:	Székhely	Adatszolgáltatás	Tulajdoni	Szavazati	Jegyzett	Egyéb	MSZE	Saját	Egyéb
Adatok E Ft-ban		éve	hányad %	arány %	tóke	tartalék		tóke	ráhatás
(76%-...)- közvetlen irányítás									leányvállalat
Eco.Net Hungary Kft.	1117 Bp., Huszmann A. u. 3.	2004	89%	89%	297,330	-221,154	-4,930	71,246	
M-HOLOGRAPHIX Kft.	1117 Bp., Huszmann A. u. 3.	2004	100%	100%	25,000	-3,664	-859	20,477	

Beszámoló aláírására jogosult neve: dr. Balázs Csaba

Címe: 1118 Budapest, Kelenhegyi u. 42/a.

Igazgatóság: Varga Zoltán, dr. Balázs Csaba, Bakos Bálint, Szenes Gábor, Korda Sándor

Felügyelő Bizottság: Csengeri Ervin, Mécs Imre, Dr. Katona János, Kereszty Gábor

Jogi képviselő: Dr. Szabó Tamás

Engedélyhez kötött tevékenységek: -.

Jogszabályban előírt egyéb beszámolók köre: tozsdei féléves jelentés.

A számviteli rendszer kiemelt sajátosságai:

Könyvvizetés pénzneme: forint

Könyvelési rend: kettos könyvvitel

Üzleti év fordulónapja: 2003. december 31.

Eredménykimutatás típusa: összköltség eljárás

Eredménykimutatás változata: „A”

Mérleg változata: „A”

Mérlegkészítés cégi idopontja általában: üzleti évet követő január 31.

Könyvvizsgálati zárás idopontja: 2004. április 23.

A hitelesítés tartalmi alapja: éves beszámoló

A kötelező beszámolás formája: éves beszámoló

Mérleg tagolása: - felvett új tételek: -.
- összevont tétel: -.

Eredménykimutatás tagolása: - felvett új tételek: -.
- összevont tétel: -.

Számviteli alapelvektől való eltérés: -

A könyvvizsgálat által engedélyezett, törvényi előírásoktól való eltérés: -

Alkalmazott értékelési elvek változása: -

Megváltozott minősítésű eszközök vagy kötelezettségek: -.

Tartósság: az állományba vétel idopontjától függetlenül, egy éven túl jelentkező, állandó, folyamatosan csökkenő/növekvő tendencia.

A devizás eszközök és forrásokat értékelésénél alkalmazott egységes árfolyam: választott hitelintézet eladási és vételi árfolyamának átlaga, a választott hitelintézet: BNP PARIPAS BANK Rt.

A jelentős, lényeges, meghatározó minősítések az adott eszközcsoport szabályai rögzítettek. Mérlegsor a római betűs sor, mérlegtétel az arab számú sor.

A számvitel rögzített számviteli politikán, számlarenden alapul. A számviteli elvek megvalósulása kontrollált, az éves zárást analitikai egyezőség, mennyiségi - értékbeni nyilvántartás, leltározás támasztja alá.

A feldolgozás teljeskörűségét a vállalkozás teljeségi nyilatkozata szavatolja. Az éves zárás és a mérlegkészítés idopontja között lényegi információk nem kerültek fel, így az adatok a működő vállalkozás szerint értékeltek.

Az immateriális javak bemutatása

Alkalmazott leírási kulcsok

Megnevezés	Átlag (%)
50 E Ft alatti vagyoni jogok, szellemi termék	100
Vagyoni értékű jogok	14.5
Szellemi termékek	33

Szerkezete

Megnevezés	2002	Ellenorzés hatása	2003	Változás		T.évi összet.
				E Ft	%	
E Ft						
Alapítás-átszervezés aktivált értéke	0	0	0	0	0.00%	0.00%
Kísérleti fejlesztés aktivált értéke	0	0	0	0	0.00%	0.00%
Vagyoni értékű jogok	67,677	0	54,113	-13,564	79.96%	48.59%
- egyéb vagyoni értékű jog	67,677	0	54,113	-13,564	79.96%	48.59%
Szellemi termékek	57,722	0	57,255	-467	99.19%	51.41%
- szoftver	57,722	0	57,255	-467	99.19%	51.41%
Üzleti vagy cégérték(, ha pozitív)	0	0	0	0	0.00%	0.00%
Immateriális javakra adott előlegek	0	0	0	0	0.00%	0.00%
Immateriális javak értékhelyesbítése	0	0	0	0	0.00%	0.00%
Összesen:	125,399	0	111,368	-14,031	88.81%	100.00%

Állomány mozgása

Megnevezés / E Ft	nyitó	növekedés	csökkenés	visszairás	átsorolások +/-	záró
BRUTTO ÉRTÉK	161,309	21,395	0		0	182,704
Alapítás-átszervezés aktivált értéke	0	0	0		0	0
Kísérleti fejlesztés aktivált értéke	0	0	0		0	0
Vagyoni értékű jogok	94,059	0	0		0	94,059
- egyéb vagyoni értékű jog	94,059	0	0		0	94,059
Szellemi termékek	67,250	21,395	0		0	88,645
- szoftver	67,250	21,395	0		0	88,645
Üzleti vagy cégérték(, ha pozitív)	0	0	0		0	0
Immateriális javakra adott előlegek	0	0	0		0	0
Immateriális javak értékhelyesbítése	0	0	0		0	0
ÉRTÉKCSÖKKENÉS	35,910	35,428	0	0	0	71,338
Alapítás-átszervezés aktivált értéke	0	0	0	0	0	0
Kísérleti fejlesztés aktivált értéke	0	0	0	0	0	0
Vagyoni értékű jogok	26,382	13,565	0	0	0	39,947
- egyéb vagyoni értékű jog	26,382	13,565	0	0	0	39,947
Szellemi termékek	9,528	21,863	0	0	0	31,391
- szoftver	9,528	21,863	0	0	0	31,391
Üzleti vagy cégérték(, ha pozitív)	0	0	0	0	0	0
Immateriális javakra adott előlegek	0	0	0	0	0	0

NETTÓ ÉRTÉK	125,399	-14,033	0	0	0	111,366
Alapítás-átszervezés aktivált értéke	0	0	0	0	0	0
Kísérleti fejlesztés aktivált értéke	0	0	0	0	0	0
Vagyoni értékű jogok	67,677	-13,565	0	0	0	54,112
- egyéb vagyoni értékű jog	67,677	-13,565	0	0	0	54,112
Szellemi termékek	57,722	-468	0	0	0	57,254
- szoftver	57,722	-468	0	0	0	57,254
Üzleti vagy cégérték(, ha pozitív)	0	0	0	0	0	0
Immateriális javakra adott előlegek	0	0	0	0	0	0
Immateriális javak érték helyesbítése	0	0	0	0	0	0

Számviteli törvény szerinti értékcsökkenés állománymozgása

Megnevezés / E Ft	nyitó	növekedés	csökkenés	visszairás	záró
ÉRTÉKSÖKKENÉS VÁLTOZÁSA	35,910	35,428	0	0	71,338
TERV SZERINTI	35,910	35,428	0		71,338
- lineáris	34,079	35,428	0		69,507
- egyösszegű	1,831	0	0		1,831
TERVEN FELÜLI	0	0	0	0	0

Mutatók

Megnevezés	2002	2003	Változás
			%
Immateriális javak részaránya:	26.83%	21.76%	81.10%
Immateriális javak aránya:	20.79%	14.90%	71.67%
Elhasználódás foka:	77.74%	60.96%	78.42%

A tárgyi eszközök bemutatása

Alkalmazott leírási kulcsok

Megnevezés	Átlag (%)
50 E Ft alatt	100
Éves kulcsok szerint	
- épület	10
- gép	15
- berendezés	15
- számítástechnika	33
- jármű	20

Szerkezete

Megnevezés	2002	Ellenőrzés	2003	Változás		T.évi összet.
				E Ft	%	
E Ft		hatása		E Ft	%	%
Ingatlanok és kapcsolódó vagyoni jogok	10,953	0	9,504	-1,449	86.77%	41.07%
- egyéb, ingatlanhoz kapcsolódó vagyoni j	10,953	0	9,504	-1,449	86.77%	41.07%
Muszaki gép, berendezés, jármű	36,590	0	7,631	-28,959	20.86%	32.97%
- gép, berendezés	36,590	0	7,631	-28,959	20.86%	32.97%
Egyéb berendezés, jármű	7,539	0	6,008	-1,531	79.69%	25.96%
- gép, berendezés	2,080	0	1,713	-367	82.36%	7.40%
- jármű	5,459	0	4,295	-1,164	78.68%	18.56%
Tenyészállatok	0	0	0	0	0.00%	0.00%
Befejezetlen beruházás	0	0	0	0	0.00%	0.00%
Beruházásra adott előleg	0	0	0	0	0.00%	0.00%
Tárgyi eszközök érték helyesbítése	0	0	0	0	0.00%	0.00%
Összesen:	55,082	0	23,143	-31,939	42.02%	100.00%

Állomány mozgása

Megnevezés / E Ft	nyitó	növekedés	csökkenés	visszairás	átsorolások +-	záró
BRUTTÓ ÉRTEK	115,756	524	0		0	116,280
Ingtatlanok és kapcsolódó vagyoni jogok	12,987	0	0		0	12,987
Muszaki gép, berendezés, jármű	89,538	500	0		0	90,038
Egyéb berendezés, jármű	13,231	24	0		0	13,255
Tenyészállatok	0	0	0		0	0
Befejezetlen beruházás	0	0	0		0	0
Beruházásra adott előleg	0	0	0		0	0
Tárgyi eszközök értékhelyesbítése	0	0	0		0	0
ÉRTEKCSÖKKENÉS	60,674	32,462	0	0	0	93,136
Ingtatlanok és kapcsolódó vagyoni jogok	2,033	1,450	0	0	0	3,483
Muszaki gép, berendezés, jármű	52,948	29,459	0	0	0	82,407
Egyéb berendezés, jármű	5,693	1,553	0	0	0	7,246
Tenyészállatok	0	0	0	0	0	0
Befejezetlen beruházás	0	0	0	0	0	0
Beruházásra adott előleg	0	0	0	0	0	0
NETTÓ ÉRTEK	55,082	-31,938	0	0	0	23,144
Ingtatlanok és kapcsolódó vagyoni jogok	10,954	-1,450	0	0	0	9,504
Muszaki gép, berendezés, jármű	36,590	-28,959	0	0	0	7,631
Egyéb berendezés, jármű	7,538	-1,529	0	0	0	6,009
Tenyészállatok	0	0	0	0	0	0
Befejezetlen beruházás	0	0	0	0	0	0
Beruházásra adott előleg	0	0	0	0	0	0
Tárgyi eszközök értékhelyesbítése	0	0	0	0	0	0

Számviteli törvény szerinti értékcsökkenés állománymozgása

Megnevezés / E Ft	nyitó	növekedés	csökkenés	visszairás	záró
ÉRTEKCSÖKKENÉS VÁLTOZÁSA	60,674	32,462	0	0	93,136
TERV SZERINTI	60,674	32,462	0		93,136
- lineáris	60,674	27,774	0		88,448
- egyösszegű	0	4,688	0		4,688
TERVEN FELÜLI	0	0	0	0	0

Mutatók

Megnevezés	2002	2003	Változás %
Eszközök részaránya:	11.79%	4.52%	38.34%
Eszközök aránya:	9.13%	3.10%	33.95%
Elhasználódás foka:	47.59%	19.90%	41.83%
Tárgyi eszköz fedezettség:	753.68%	2583.39%	342.77%
Tárgyi eszköz hatékonyság:	917.64%	1243.92%	135.56%
Muszaki gépek aránya:	66.43%	32.97%	49.64%
Muszaki berendezések elhasználtsági foka:	40.87%	8.48%	20.74%

- A piaci értékelés elve, módszere: -.
 Hitelfedezeti garancia: -.
 Kezelésre átvett eszközök: -.
 Az év rendkívüli eseményei: -.
 Évet követő változások: -.

A befektetett pénzügyi eszközök bemutatása

Szerkezete

Megnevezés	2002	Ellenőrzés hatása	2003	Változás		T.évi összet.
				E Ft	%	%
Tartós részesedések kapcsolt váll.-ban	286,896	0	323,423	36,527	112.73%	85.74%
- (76%-...)- közvetlen irányítású leány	286,896	0	323,423	36,527	112.73%	85.74%
Tartósan adott kölcsön kapcsolt váll.-ban	0	0	0	0	0.00%	0.00%
Egyéb tartós részesedés	0	0	0	0	0.00%	0.00%
T. adott kölcsön e.részes. v. álló váll.-ban	0	0	0	0	0.00%	0.00%
Egyéb tartósan adott kölcsön	0	0	0	0	0.00%	0.00%
Tartós hitelviszonyt megtestesítő értékpapír	0	0	0	0	0.00%	0.00%
Befektetett pü-i eszközök értékhelyesbítése	0	0	53,778	53,778	0.00%	14.26%
- kapcsolt befektetés értékhelyesbítése	0	0	53,778	53,778	0.00%	14.26%
Osszesen:	286,896	0	377,201	90,305	131.48%	100.00%

Allomány mozgása

Megnevezés / E Ft	nyitó	növekedés	csökkenés	vissza-írás	Átsorolások +	záró
BRUTTÓ ÉRTÉK	286,896	128,478	30,877		0	384,497
Tartós részesedések kapcsolt váll.-ban	286,896	74,700	30,877		0	330,719
Tartósan adott kölcsön kapcsolt váll.-ban	0	0	0		0	0
Egyéb tartós részesedés	0	0	0		0	0
T. adott kölcsön e.részes. v. álló váll.-ban	0	0	0		0	0
Egyéb tartósan adott kölcsön	0	0	0		0	0
Tartós hitelviszonyt megtestesítő értékpapír	0	0	0		0	0
Befektetett pü-i eszközök értékhelyesbítése	0	53,778	0		0	53,778
ÉRTÉKVESZTÉS	0	7,296	0	0	0	7,296
Tartós részesedések kapcsolt váll.-ban	0	7,296	0	0	0	7,296
Tartósan adott kölcsön kapcsoltváll.-ban	0	0	0	0	0	0
Egyéb tartós részesedés	0	0	0	0	0	0
T. adott kölcsön e.részes. v. álló váll.-ban	0	0	0	0	0	0
Egyéb tartósan adott kölcsön	0	0	0	0	0	0
Tartós hitelviszonyt megtestesítő értékpapír	0	0	0	0	0	0
NETTÓ ÉRTÉK	286,896	121,182	30,877	0	0	377,201
Tartós részesedések kapcsolt váll.-ban	286,896	67,404	30,877	0	0	323,423
Tartósan adott kölcsön kapcsoltváll.-ban	0	0	0	0	0	0
Egyéb tartós részesedés	0	0	0	0	0	0
T. adott kölcsön e.részes. v. álló váll.-ban	0	0	0	0	0	0
Egyéb tartósan adott kölcsön	0	0	0	0	0	0
Tartós hitelviszonyt megtestesítő értékpapír	0	0	0	0	0	0
Befektetett pü-i eszközök értékhelyesbítése	0	53,778	0	0	0	53,778

Vételi és névérték eltérései

Megnevezés	Beszere	Beszere	Piaci értékelés alapja		2003	2003
	s	si	Piaci	ST/JT	Piaci	Auditált
E Ft	vételi	névérték	ár %-a		érték	érték
(76%-...)- közvetlen irányítás						
Eco.Net Hungary Kft.	288,036	3,330	0%	24%	0	248,723
M-HOLOGRAPHIX Kft.	74,700	24,900	0%	82%	0	128,478
Összesen:	362,736	28,230	0	0	0	377,201

Mutatók

Megnevezés	2002	2003	Változás
			%
Eszközök részaránya:	61.38%	73.71%	120.09%
Eszközök aránya:	47.55%	50.48%	106.16%

Hitelfedezeti garancia: -
Kezelésre átvett eszközök: -
Az év rendkívüli eseményei: -
Évet követő változások: -

A követelések bemutatása

Alkalmazott értékvesztési kulcsok

Megnevezés	%
Felszámolás alatt	99.0
Csod alatt	50.0
Egyezség alatt	egyedi
Éven túli	61.2
Féléven túli	29.4
Háromhónapon túli	14.1

Szerkezete

Megnevezés	2002	Ellenorzés	2003	Változás		T.évi
				E Ft	%	összet.
E Ft		hatása				%
Vevok	49,331	0	123,511	74,180	250.37%	85.11%
- belföldi vevok	49,331	0	61,451	12,120	124.57%	42.34%
- határidon túli vevok	0	0	62,060	62,060	0.00%	42.76%
Követelések kapcsolt vállalkozással sz.	5,489	0	20,300	14,811	369.83%	13.99%
Vevo követelések:	0	0	600	600	0.00%	0.41%
- (76%-...) - közvetlen irányítású leány	0	0	600	600	0.00%	0.41%
Egyéb elszámolás	5,489	0	19,700	14,211	358.90%	13.57%
- (76%-...) - közvetlen irányítású leány	5,489	0	19,700	14,211	358.90%	13.57%
Követelések egyéb részesedési visz.	0	0	0	0	0.00%	0.00%
Váltó követelések (nem kapcsolt)	0	0	0	0	0.00%	0.00%
Egyéb követelések:	607	0	1,316	709	216.80%	0.91%
Adó/TB/vám követelés átsorolás miatt	357	0	1,316	959	368.63%	0.91%
Dolgozói követelés	250	0	0	-250	0.00%	0.00%
Összesen:	55,427	0	145,127	89,700	261.83%	100.00%

Váltóállomány

Megnevezés	Kiváltott	Névérték	Lejárat	Típus
E Ft	követelések			
Összesen:	0	0		

Mutatók

Megnevezés	2002	2003	Változás
			%
Eszközök részaránya:	63.27%	72.30%	114.27%
Eszközök aránya:	9.19%	19.42%	211.32%
Vevők szállítói aránya:	19.93%	152.61%	765.73%
Vevők átfutási ideje (nap):	35.62	78.30	219.80%
Hitelfedezettségi mutató:	29.60%	100.80%	340.54%

Kezelésre átvett eszközök: -.
Az év rendkívüli eseményei: -.
Évet követő változások: -.

Az értékpapírok bemutatása

Szerkezete

Megnevezés	2002	Ellenőrzés	2003	Változás		T.évi összet.
E Ft		hatása		E Ft	%	%
Részesedés kapcsolt vállalkozásban	7,990	0	48,436	40,446	606.21%	100.00%
- (76%-...) - közvetlen irányítású leány	7,990	0	15,980	7,990	200.00%	32.99%
- (51%-75%) - többségi irányítású leány	0	0	32,456	32,456	0.00%	67.01%
Egyéb részesedés	0	0	0	0	0.00%	0.00%
Saját részvények és részesedések	0	0	0	0	0.00%	0.00%
Forgatási célú, hitelviszonyt meg, értékp.	0	0	0	0	0.00%	0.00%
Összesen:	7,990	0	48,436	40,446	606.21%	100.00%

Vételi és névérték eltérései

Megnevezés	Beszerzési	Beszerzési	Piaci értékelés alapja		2003	2003
E Ft	vételi érték	névérték	Piaci ár %	ST/JT	Piaci érték	Auditált érték
(76%-...) - közvetlen irányítás						
Film.hu Kft.	15,980	15,980	0%	0%	0	15,980
(51%-75%) - többségi irányítás						
Port Rt.	40,000	50,436	0%	0%	0	32,456
Összesen:	55,980	66,416	0	0	0	48,436

Mutatók

Megnevezés	2002	2003	Változás
			%
Eszközök részaránya:	9.12%	24.13%	264.58%
Eszközök aránya:	1.32%	6.48%	490.91%
Rövid távú likviditás III.:	17.19%	38.62%	224.67%

Hitelfedezeti garancia: -.
Kezelésre átvett eszközök: -.
Az év rendkívüli eseményei: -.
Évet követő változások: -.

Szerkezete

Megnevezés	2002	Ellenörz és hatása	2003	Változás		T.évi öszzet.
				E Ft	%	%
Hátrasorolt köt. kapcsolt vállalkozással sz	0	0	0	0	0.00%	0.00%
Hátrasorolt kötelezettség egyéb rész.visz	0	0	0	0	0.00%	0.00%
Hátrasorolt kötelezettség egyéb gazdálk.	0	0	0	0	0.00%	0.00%
Összesen:	0	0	0	0	0.00%	0.00%

Mutatók

Megnevezés	2002	2003	Változás %
Hátrasorolt kötelezettségek részaránya:	0.00%	0.00%	0.00%
Hátrasorolt kötelezettségek aránya:	0.00%	0.00%	0.00%

Szerkezete

Megnevezés	2002	Ellenörz és hatása	2003	Változás		T.évi öszzet.
				E Ft	%	%
Hosszú lejáratra kapott kölcsönök	0	0	0	0	0.00%	0.00%
Átváltoztatható kötvények	0	0	0	0	0.00%	0.00%
Tartozások kötvénykibocsátásból	0	0	0	0	0.00%	0.00%
Beruházási és fejlesztési hitelek	0	0	0	0	0.00%	0.00%
Egyéb hosszú lejáratú hitelek	0	0	0	0	0.00%	0.00%
Tartós kötelezettség kapcsolt vállalkoz. sz	0	0	0	0	0.00%	0.00%
Tartós kötelezettség egyéb rész.visz	0	0	0	0	0.00%	0.00%
Egyéb hosszú lejáratú kötelezettség	0	0	0	0	0.00%	0.00%
Összesen:	0	0	0	0	0.00%	0.00%

Mutatók

Megnevezés	2002	2003	Változás %
Kötelezettségek részaránya:	0.00%	0.00%	0.00%
Kötelezettségek aránya:	0.00%	0.00%	0.00%
Likviditási mutató:	46.79%	139.42%	297.97%
Hosszú távú likviditási mutató:	2.41%	-23.17%	-961.41%
Eladósodottság mértéke:	45.10%	24.08%	53.39%
Nettó eladósodottság:	31.75%	-0.19%	-0.60%
Arbevételre vetített eladósodottság:	26.08%	-0.40%	-1.53%
Kötelezettség/saját forrás aránya:	0.00%	0.00%	0.00%
Kölcsön fedezeti arány:	28.20%	18.62%	66.03%

Szerkezete

Megnevezés	2002	Ellenorzés hatása	2003	Változás		T.évi összet.
				E Ft	%	%
Rövid lejáratú kölcsönök	0	0	3,140	3,140	0.00%	2.18%
- rövid lejáratú kölcsönök	0	0	3,140	3,140	0.00%	2.18%
Rövid lejáratú hitelek	0	0	0	0	0.00%	0.00%
Vevoktól kapott előlegek	0	0	0	0	0.00%	0.00%
Szállítók	27,544	0	80,931	53,387	293.82%	56.21%
- belföldi	27,544	0	80,931	53,387	293.82%	56.21%
Rövid lejáratú kötelez. kapcsolt v.sz.	500	0	10,385	9,885	2077.00%	7.21%
Hitelek, kölcsönök	0	0	10,385	10,385	0.00%	7.21%
- (76%-...) - közvetlen irányítású leány	0	0	10,385	10,385	0.00%	7.21%
Egyéb kötelezettség	500	0	0	-500	0.00%	0.00%
- (76%-...) - közvetlen irányítású leány	500	0	0	-500	0.00%	0.00%
Rövid lej. kötelezettség egyéb rész.v.	0	0	0	0	0.00%	0.00%
Egyéb rövid lejáratú kötelezettség	159,205	0	49,521	-109,684	31.11%	34.40%
- dolgozói kötelezettség	6,577	0	897	-5,680	13.64%	0.62%
- adó/TB/vám kötelezettség	119,709	0	18,407	-101,302	15.38%	12.79%
- egyéb kötelezettség	32,919	0	30,217	-2,702	91.79%	20.99%
Összesen:	187,249	0	143,977	-43,272	76.89%	100.00%

Váltóállomány

Megnevezés	Kiváltott	Névérték	Lejárat	Típus
E Ft	kötelezettség			
Összesen:	0	0		

Mutatók

Megnevezés	2002	2003	Változás %
Kötelezettségek részaránya:	31.04%	19.27%	62.08%
Rövid távú likviditás I.:	46.79%	139.42%	297.97%
Rövid távú likviditás II.:	17.19%	38.62%	224.67%
Lekötöttségi mutató:	29.60%	100.80%	340.54%
Dinamikus likviditás:	2.41%	-23.17%	-961.41%
Kamatfedezettségi mutató:	336.79%	0.00%	0.00%
Rövid távú eladósodottság:	32.26%	0.00%	0.00%

Üzleti könyveken kívüli állomány:

- nyújtott kezesség: 0 E Ft.

- adott egyéb garancia: 0 E Ft

Az év rendkívüli eseményei: -.

Évet követő változások: -.

A passzív idobeli elhatárolások bemutatása

Szerkezete

Megnevezés	2002	Ellenorzés hatása	2003	Változás		T.évi összet.
				E Ft	%	
Bevételek passzív idobeli elhatárolása	0	0	0	0	0.00%	0.00%
Költségek ráfordítások passzív idobeli elh.	922	0	5,446	4,524	590.67%	100.00%
- költség elhatárolás	922	0	4,046	3,124	438.83%	74.29%
- egyéb	0	0	1,400	1,400	0.00%	25.71%
Halasztott bevételek	0	0	0	0	0.00%	0.00%
Összesen:	922	0	5,446	4,524	590.67%	100.00%

Mutatók

Megnevezés	2002	2003	Változás %
Elhatárolások részaránya:	0.49%	3.64%	742.86%
Elhatárolások aránya:	0.15%	0.73%	486.67%

A saját toke bemutatása

Szerkezete

Megnevezés	2002	Ellenorzés hatása	2003	Változás		T.évi összet.
				E Ft	%	
Jegyzett toke	560,967	0	679,557	118,590	121.14%	113.66%
- ebbol visszavásárolt toke névértéken	0	0	0	0	0.00%	0.00%
Jegyzett, be nem fizetett toke	0	0	0	0	0.00%	0.00%
Toketartalék	419,829	0	419,829	0	100.00%	70.22%
Eredménytartalék	-573,582	0	-565,656	7,926	98.62%	-94.61%
Lekötött tartalék	0	0	0	0	0.00%	0.00%
Értékelési tartalék	0	0	53,778	53,778	0.00%	9.00%
Mérleg szerinti eredmény	7,925	0	10,366	2,441	130.79%	1.73%
Összesen:	415,139	0	597,874	182,735	144.02%	100.00%

Allomány mozgása

Megnevezés	Jegyzett toke	Toketartalék	Eredmény-tartalék	Lekötött tartalék	Értékelési tartalék	Mérleg szerinti eredmény
Nyitó érték	560,967	419,829	-573,582	0	0	
Növekedések	118,590	0	7,925	0	53,778	
- tokeemelés bejegyzéskor	118,590					
- elozo évi MSZE átvzetése			7,925			
- t.évi érték helyesbítés növekedése					53,778	
Csökkenések	0	0	0	0	0	
Záró érték	679,557	419,829	-565,657	0	53,778	10,366

Mutatók

Megnevezés	2002	2003	Változás
			%
Töke aránya:	68.81%	80.00%	116.26%
Töke részaránya:	220.62%	400.12%	181.36%
Befektetett eszközök fedezettsége:	88.82%	116.84%	131.55%
Saját toke növekedési mutató:	74.00%	87.98%	118.89%
Saját toke fordulat száma:	121.76%	48.15%	39.55%
Töke hatékonysága:	1.91%	1.73%	90.58%

Üzleti könyveken kívüli állomány:

- elokészített 0 E Ft.

tokeemelés:

- elokészített 0 E Ft.

tokeleszállítás:

Évet követő változások:

- saját toke / jegyzett 0 E Ft.

toke mutató miatt előírt:

Az üzemi bevételek bemutatása

Szerkezete

Megnevezés	2002	Ellenorzés	2003	Változás		T.évi összet.
				E Ft	%	
E Ft		hatása		E Ft	%	%
Belföldi árbevétel	505,454	0	287,881	-217,573	56.95%	94.64%
- (76%-...) - közvetlen irányítású leány	0	0	750	750	0.00%	0.25%
- egyéb árbevétel	505,454	0	287,131	-218,323	56.81%	94.39%
Export árbevétel	0	0	0	0	0.00%	0.00%
Egyéb bevétel	605	0	16,304	15,699	2694.88%	5.36%
- egyéb	605	0	16,304	15,699	2694.88%	5.36%
Összesen:	506,059	0	304,185	-201,874	60.11%	100.00%

Szerkezete

Megnevezés	2002	Ellenorzés	2003	Változás		T.évi összet.
				E Ft	%	
E Ft		hatása		E Ft	%	%
Egyéb bevétel						
- visszaírt értékvesztés	0	0	12,647	12,647	0.00%	77.57%
- károk rendezései	0	0	10,504	10,504	0.00%	64.43%
- egyéb ki nem emelt	562	0	-6,847	-7,409	-1218.33%	-42.00%
Összesen:	605	0	16,304	15,699	2694.88%	100.00%

Mutatók

Megnevezés	2002	2003	Változás
			%
Bevételek részaránya:	82.25%	82.63%	100.46%
Bruttó termelési érték (E Ft):	505,454	287,881	56.95%
Export arány:	0.00%	0.00%	0.00%
Arbevétel arányos eredmény:	0.89%	-11.59%	-1302.25%
Tőkearányos eredmény:	1.09%	-5.58%	-511.93%
Észközhatékonyság:	0.75%	-4.47%	-596.00%

Az év rendkívüli eseményei: -

Évet követő változások: -

Az üzemi költségek és ráfordítások bemutatása

Szerkezete

Megnevezés	2002	Ellenőrzés	2003	Változás		T.évi összet.
				E Ft	%	
E Ft		hatása		E Ft	%	%
Költségnemi költségek						
- anyag jellegű	262,573	0	248,794	-13,779	94.75%	73.71%
- személyi jellegű	218,425	0	34,296	-184,129	15.70%	10.16%
- értékcsökkenés	50,843	0	67,889	17,046	133.53%	20.11%
- aktivált saját teljesítmény	-45,385	0	-21,395	23,990	47.14%	-6.34%
Egyéb ráfordítások	15,094	0	7,969	-7,125	52.79%	2.36%
Összesen:	501,550	0	337,553	-163,997	67.30%	100.00%

Szerkezete

Megnevezés	2002	Ellenőrzés	2003	Változás		T.évi összet.
				E Ft	%	
E Ft		hatása		E Ft	%	%
Igénybe vett szolgáltatások						
- szállítás-rakodás, raktározás, csomagol.	306	0	153	-153	50.00%	0.07%
- kölcsönzési-, bérleti díjak	69,272	0	54,955	-14,317	79.33%	0.00%
- karbantartási költségek	2,742	0	1,553	-1,189	56.64%	0.70%
- posta-, távközlési szolgáltatások	12,772	0	6,923	-5,849	54.20%	3.14%
- oktatás és továbbképzés	789	0	136	-653	17.24%	0.06%
- hirdetés, reklám, propaganda szolgált.	2,081	0	4,456	2,375	214.13%	2.02%
- üzleti utak, kiküldetési költségek	1,969	0	1,129	-840	57.34%	0.51%
- szakértői szolgáltatások	7,090	0	5,387	-1,703	75.98%	2.44%
- cégtevékenység sajátosságai szolgáltatása	5,693	0	107,157	101,464	1882.26%	48.59%
- egyéb	17,988	0	38,678	20,690	215.02%	17.54%
Összesen:	120,702	0	220,527	99,825	182.70%	100.00%

Szerkezete

Megnevezés	2002	Ellenorzés	2003	Változás		T.évi összet.
E Ft		hatása		E Ft	%	%
Egyéb szolgáltatások						
- biztosítási díjak	2,828	0	2,345	-483	82.92%	62.19%
- bankköltségek	1,357	0	654	-703	48.19%	17.34%
- hatósági díjak	227	0	772	545	340.09%	20.47%
- egyéb	2,904	0	0	-2,904	0.00%	0.00%
Összesen:	7,316	0	3,771	-3,545	51.54%	100.00%

Szerkezete

Megnevezés	2002	Ellenorzés	2003	Változás		T.évi összet.
E Ft		hatása		E Ft	%	%
Egyéb ráfordítások:						
- eszközértékesítés ráfordítása	23	0	0	-23	0.00%	0.00%
- értékvesztés követelésre elszámolt	707	0	0	-707	0.00%	0.00%
- adók, hozzájárulások	7,580	0	5,410	-2,170	71.37%	67.89%
- APEH, TB-, bírság, büntetés, kés. kamat	4,603	0	1,822	-2,781	39.58%	22.86%
- keresemények ráfordításai	1	0	737	736	73700.00%	9.25%
- egyéb ki nem emelt	2,180	0	0	-2,180	-0.01%	0.00%
Összesen:	15,094	0	7,969	-7,125	52.79%	100.00%

Mutatók

Megnevezés	2002	2003	Változás %
Költségek aránya:	111.19%	127.45%	114.62%
Üzemi eredményszint:	100.82%	90.70%	89.96%
Termelési költségszint:	105.22%	121.92%	115.87%
Anyaghányad:	51.95%	86.42%	166.35%
Bérhányad:	43.21%	11.91%	27.56%
Értékcsökkenési hányad:	10.06%	23.58%	234.39%

Az év rendkívüli
eseményei: -.
Évet követő változások: -.

**Pénzügyi eredmények
bemutatása**

Szerkezete

Megnevezés	2002	Ellenőrzés hatása	2003	Változás		T.évi összet. %
				E Ft	%	
Pénzügyi bevételek						
Kapott osztalék, részesedés	0	0	10,983	10,983	0.00%	28.28%
- (76%-...) - közvetlen irányítású leány	0	0	10,983	10,983	0.00%	28.28%
Részesedés értékesít árfolyamnyeresége	0	0	27,123	27,123	0.00%	69.85%
- egyéb vállalkozástól származó árf.ny.	0	0	27,123	27,123	0.00%	69.85%
Egyéb kapott kamatok, kamat jellegű bev.	2,746	0	725	-2,021	26.40%	1.87%
- (76%-...) - közvetlen irányítású leány	872	0	0	-872	0.00%	0.00%
- egyéb vállalkozástól származó kamat	1,874	0	725	-1,149	38.69%	1.87%
- egyéb forgó kamat, árfolyamnyereség	1,874	0	725	-1,149	38.69%	1.87%
Pénzügyi műveletek egyéb bevételei	311	0	0	35,774	0.00%	0.00%
- devizás eszköz, forrás árfolyamnyeresége	311	0	0	-311	0.00%	0.00%
Összesen:	3,057	0	38,831	36,085	1270.23%	100.00%
Pénzügyi ráfordítások						
Fizetett kamatok, kamatjellegű ráfordítások	3,347	0	8,367	5,020	249.99%	52.69%
- (76%-...) - közvetlen irányítású leány	3,347	0	0	-3,347	0.00%	0.00%
- egyéb vállalkozásnak fizetett kamat	0	0	8,367	8,367	0.00%	52.69%
Részesedések, ép, bankbet értékvesztése	0	0	6,851	6,851	0.00%	43.15%
- részesedések értékvesztése	0	0	14,841	14,841	0.00%	93.46%
Pénzügyi műveletek egyéb ráfordításai	12	0	661	12,520	5508.33%	4.16%
- devizás eszköz, forrás árfolyamvesztése	12	0	661	649	5508.33%	4.16%
Összesen:	3,359	0	15,879	11,871	472.73%	100.00%
Egyenleg	-302	0	22,952	23,254	-7600.00%	

Mutatók

Megnevezés	2002	2003	Változás %
Bevételek részaránya:	0.50%	10.65%	2130.00%
Ráfordítások részaránya:	0.61%	4.42%	724.59%
Pénzügyi eredményszint:	91.01%	244.54%	268.70%

Rendkívüli eredmények bemutatása

Szerkezete

Megnevezés	2002	Ellenőrzés	2003	Változás		T.évi összet. %
				E Ft	%	
Rendkívüli bevételek						
egyéb rendkívüli tételek	106,000	0	21,667	-84,333	20.44%	100.00%
- fejlesztési pénzeszköz átvétel	0	0	0	0	0.00%	0.00%
- kötelezettség elengedés	0	0	21,667	21,667	0.00%	100.00%
- megszűnő részesezés ellenértéke	106,000	0	0	-106,000	0.00%	0.00%
Összesen:	106,000	0	21,667	-168,666	20.44%	100.00%
Rendkívüli ráfordítások						
rendkívüli tételek	102,280	0	886	-101,394	0.87%	100.00%
- megszűnő részesezés kivezetése	102,280	0	0	-102,280	0.00%	0.00%
- egyéb	0	0	0	0	0.00%	0.00%
Összesen:	102,280	0	886	-101,394	0.87%	100.00%
Egyenleg	3,720	0	20,781	17,061	558.63%	

Mutatók

Megnevezés	2002	2003	Változás %
Bevételek részaránya:	17.23%	5.94%	34.47%
Ráfordítások részaránya:	18.70%	0.25%	1.34%
Rendkívüli eredményszint:	103.64%	2445.49%	2359.60%

Az eredményelszámolás bemutatása

Szerkezete

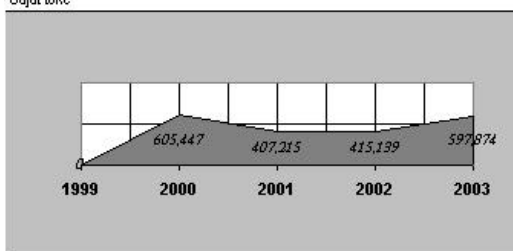
Megnevezés	2002	Ellenőrzés	2003	Változás		T.évi összet.
				E Ft	%	
		hatása		E Ft	%	%
Üzemi eredmény	4,507	0	-33,367	-37,874	-740.26%	-321.89%
Pénzügyi eredmény	-302	0	22,952	23,254	-7600.00%	221.41%
Szokásos eredmény	4,205	0	-10,415	-14,620	-247.65%	
Rendkívüli eredmény	3,720	0	20,781	17,061	558.63%	200.47%
Adózás előtti eredmény	7,925	0	10,366	2,441	130.79%	
Társasági adó kötelezettség	0	0	0	0	0.00%	0.00%
Adózott eredmény	7,925	0	10,366	2,441	130.79%	
Mérleg szerinti eredmény	7,925	0	10,366	2,441	130.79%	100.00%

Mutatók

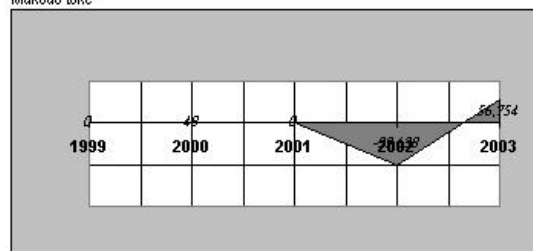
Megnevezés	2002	2003	Változás
			%
Eredmény aránya:	100.00%	100.00%	100.00%
Eredmény részaránya:	1.29%	2.84%	220.16%
Jövedelmezőség:	1.29%	2.84%	220.16%
Eszközforgási sebesség:	83.78%	38.52%	45.98%
Tokeáttételi ráta	145.33%	124.99%	86.00%
Eszközarányos nyereség (ROA)	1.87%	2.51%	134.16%
Adó és kamalfizetés előtti er. (EBIT)	11,272	18,733	166.18%
Adó, kamat, écs. előtti er. (EBDIT)	62,115	86,622	139.45%

Lényegesebb adatok	1999	2000	2001	2002	2003
Megnevezés	tény	tény	tény	tény	tény
Saját toke	0	605,447	407,215	415,139	597,874
Értékesítés nettó árbevétele	0	0	306,295	505,454	287,881
Mérleg szerinti eredmény	0	84,039	-191,862	7,925	10,366
Árrésszint				99.67%	98.95%
Működő toke	0	48	0	-99,638	56,754
Kötelezettségek/saját toke	0%	2%	54%	45%	24%
Mérlegfösszeg	0	659,635	634,037	603,309	747,298
Saját toke/jegyzett toke	0%	107%	73%	74%	88%
Adózott eredmény/jegyzett toke	0%	15%	-34%	1%	2%

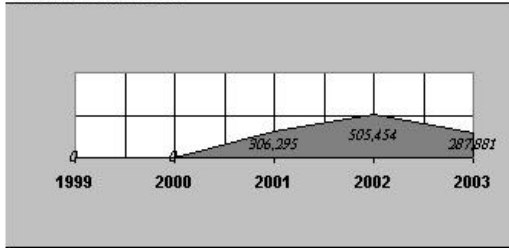
Saját toke



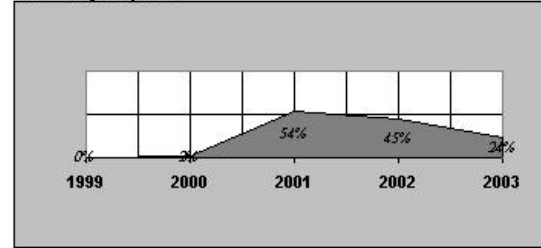
Működő toke



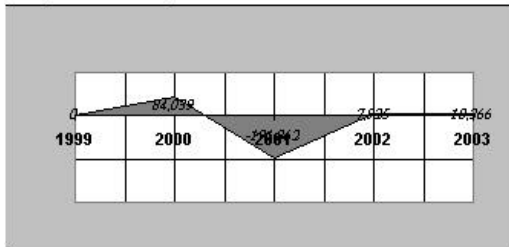
Értékesítés nettó árbevétele



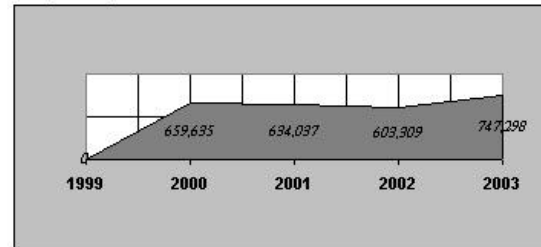
Kötelezettségek/saját tőke



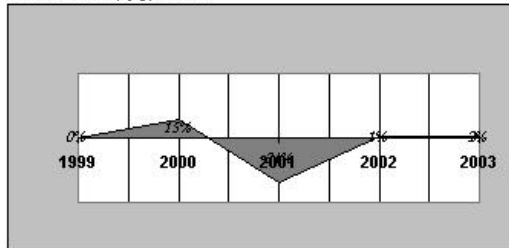
Mérleg szerinti eredmény



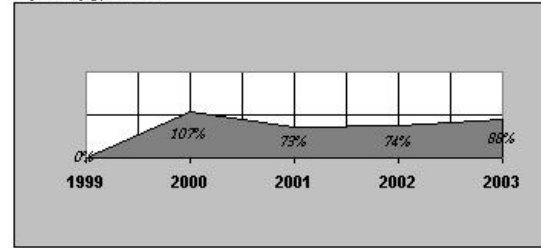
Mérlegfőösszeg



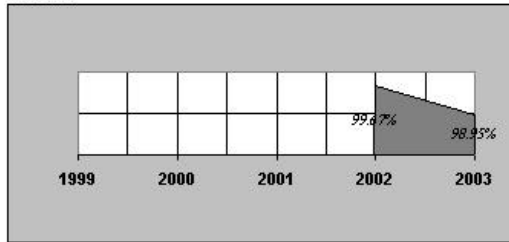
Adózott eredmény/jegyzett tőke



Saját tőke/jegyzett tőke



Árészint



econet.hu Informatikai Rt.
2003. december 31.
Vezetői levél

Irodánk befejezte és átadta az üzleti évre hitelesített éves beszámolójuk és a könyvvizsgálói jelentés anyagát abból a célból, hogy azt Szervezetünk döntéshozói elé terjesszék elfogadás, illetve a szükséges döntések meghozatala céljából.

Az év során folyamatosan, erre kijelölt munkatársaikkal sor került problémák, kérdések megbeszélésére, állásfoglalásaink meghatározására. Szervezetünknek a felmerült hibák jegyzékét irodánk közvetlenül rendelkezésre bocsátotta.

Munkánk során számos, a Szervezet életét jellemző gazdasági tényezőről szereztünk mérvadó tapasztalatot, amelyekből levonható következtetés a problémák jövőbeni elkerülése érdekében. Jelen vezetői levélben a vezetés számára ezúton rögzítjük eredményeit:

A működés szabályossága terén:

Adójogi körülmények tisztázatlansága, rendezetlensége:

A korábbi évek társasági adó alapjánál el nem számolt követelés értékvesztés korrekciók hatása nem rendezett. Ezért 2003. évi adólevezetésüknél a tárgyévi visszaírt értékvesztések állomány korrekciója nem végrehajtott.

Belso irányítási körülmények tisztázatlansága, rendezetlensége:

A számviteli szabályzatok cégi adaptációja, szabályozás bevezetése szükséges. A nemzetközi szabályrendszerből átvett értékelési szabályok számviteli politikába illesztése szükséges.

Belso igazgatási körülmények tisztázatlansága, rendezetlensége:

A bizonylati szabályzat bevezetésével az analitikák vezetése, utalványozási jogok definiálása, belso bizonylatok megszerkesztése, iktatás, bizonylatkezelés, határidők definiálандók.

Egyéb körülmények tisztázatlansága, rendezetlensége:

A bizonylatok kezelésének, átadás-átvételi határidejének, feldolgozási szükségletének rögzítése szervezeti szintű feladat. A vállalkozói könyvelés és a Szervezet közötti bizonylatáramlás csak dokumentált átadás-átvétel keretében történhet.

A bizonylatolási rendszer megfelelosége terén:

Szabályozás tisztázatlansága, rendezetlensége:

Szerződéses kapcsolat létesítésekor meg kell gyozodni partnerünk aláírási jogosultságáról a partner vállalásának jogi szabályosságáról. Az aláírási jog és végezhető tevékenység bizonylatolása: aláírási címpéldány, cégmásolat elkérése, egyéni vállalkozói igazolvány átvétele.

A bizonylatok kezelésének, iktatásának, teljességellenőrzésének rendszere folyamatba építve megvalósítандó, az újraszervezés átgondolása és az ellenőrizhető könyvelés-elszámolás-utalványozás biztosítандó.

Bejövő bizonylatok tisztázatlansága, rendezetlensége:

A számlákra kifizethető összegek elszámolásának javasolt feltételei a következők: szerződés, teljesítési igazolás, teljesítési dokumentáció, szabályos számla, banki utalás.

A gazdasági folyamatok zártsága terén:

Beszámolási/ellenőrzési rendszer tisztázatlansága, rendezetlensége:
Az időszakos beszámolás leltárral történő alátámasztása a folyamatba épített ellenőrzés egyik alappillérvé válhat.

A könyvvizsgálói feladatterv tapasztalatai terén:

Tárgyi eszközök tisztázatlansága, rendezetlensége:
Javasoljuk a tárgyi eszközök leltározásának és selejtezésének éves, tervszerű megvalósítását.

Befektetett pénzügyi eszközök tisztázatlansága, rendezetlensége:
Biztosítandó a pénzügyi befektetések működési kontrollja, éves/havi beszámolóik szerint a pénzügyi helyzetük minosítása.
Javasoljuk a befektetett pénzügyi eszközök analitikájának újraszervezését, a konszolidációs adatszolgáltatások megteremtését.

Követelések tisztázatlansága, rendezetlensége:
A folyószámlák rendszeres, tervszerű karbantartása, igazoltatása biztosítandó.

Rövid lejáratú kötelezettségek tisztázatlansága, rendezetlensége:
A folyószámlák rendszeres, tervszerű karbantartása, igazoltatása biztosítandó.
A rehabilitációs hozzájárulás, magánnyugdíjpénztárakkal szembeni elszámolások rendezése szükséges.

Ráfordítások tisztázatlansága, rendezetlensége:
A közvetített szolgáltatások gazdasági megítélése gazdálkodásukban nem egyértelmű. A közvetített szolgáltatás megítélésénél kiinduló alap: szerződésből (megrendelésből) tételesen eredő egyedi szolgáltatás, amely a kimeno számlában elkülönülten (nem feltétlenül azonos áron) jelenik meg és gazdasági tartalma szerint a vállalkozás működésében közvetített szolgáltatásnak minősülhet.

Budapest,
2004. április 23.

Matukovics Gábor
Bejegyzett könyvvizsgáló
1115 Budapest, Ozorai utca 4. I/1.
003287

Átvettem: Budapest, 200.....

dr. Balázs Csaba
econet.hu Informatikai Rt.

